

NOTE DE PRE-EMISSION ETAT DU SÉNÉGAL EMISSION DE BONS ET D'OBLIGATIONS ASSIMILABLES DU TRÉSOR 27/03/2026

ETAT DU SÉNÉGAL		
CUMUL DES EMISSIONS 2026 AU 26 MARS 2026		
Montant en Milliards FCFA		
BT*	OT**	Total
Nombre réalisé en 2026		
12	17	29
Volume réalisé en 2026		
641,46	372,19	1014
Montant du Capital remboursé		
290,08	300,59	591
Volume Net		
351,38	14,24	366
Montant des intérêts payés		
26,01	57,37	83
Instrument à Venir en 2026		
ND	ND	ND
Volume Restant à émettre en 2026		
ND	ND	ND

UMO A		
CUMUL DES EMISSIONS 2026 AU 26 MARS 2026		
Montant en Milliards FCFA		
BT*	OT**	Total
Nombre réalisé en 2026		
49	108	157
Volume réalisé en 2026		
1211,85	2940,60	4152
Montant du Capital remboursé		
1623,08	1179,40	2802
Volume Net		
-411,24	1511,11	1100
Montant des intérêts payés		
50,73	250,09	301
Instrument à Venir en 2026		
ND	ND	ND
Volume Restant à émettre en 2026		
ND	ND	ND

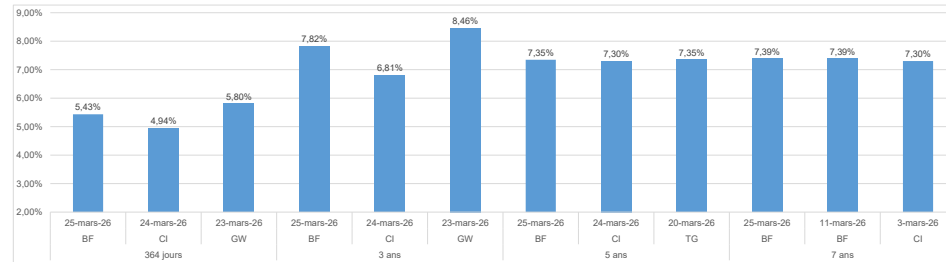
TITRES

Date d'adjudication :	27/03/26		
Date de valeur :	30/03/26		
Montant mis en adjudication :	50 milliards de FCFA		
ISIN	Taux d'intérêt	Échéance	Valeur nominale
BAT-364 jours (SN0000004813)	Multiplés	28.mars.27	1 000 000 F CFA
OAT-3 ans (SN0000004821)	6,30%	30.mars.29	10 000 F CFA
OAT-5 ans (SN0000004839)	6,45%	30.mars.31	10 000 F CFA
OAT-7 ans (SN0000004847)	6,60%	30.mars.33	10 000 F CFA

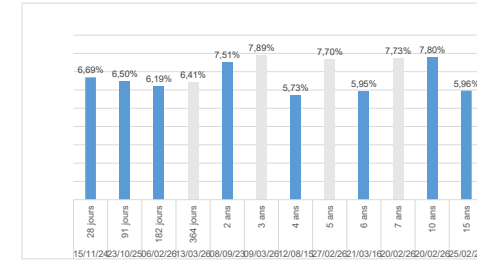
CONTEXTE

- Le 27 mars 2026, le Sénégal effectuera sa douzième (12) intervention sur la maturité 364 jours, sa dixième (10) intervention sur la maturité 3 ans, sa huitième (08) intervention sur la maturité 5 ans et sa quatrième (04) intervention sur la maturité 7 ans.
- Dernières interventions du Sénégal sur les maturités :**
 - 364 jours (le 13 mars 2026) : 6,41%;
 - 3 ans (le 09 mars 2026) : 7,89%;
 - 5 ans (le 27 février 2026) : 7,70%;
 - 7 ans (le 20 février 2026) : 7,73%.
- Dernières interventions dans l'Union sur les maturités :**
 - 364 jours (Burkina, le 25 mars 2026) : 5,43%;
 - 3 ans (Burkina, le 25 mars 2026) : 7,82%;
 - 5 ans (Burkina, le 25 mars 2026) : 7,35%;
 - 7 ans (Burkina, le 25 mars 2026) : 7,39%.
- Prochaines tombées du Sénégal :** 24,05 milliards de FCFA de service de la dette prévu en avril 2026.

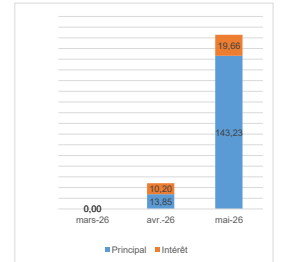
EVOLUTION DES TAUX DANS L'UNION



DERNIERS TAUX OBSERVES DU SÉNÉGAL



PROCHAINES TOMBÉES DU SÉNÉGAL



INJECTION DE LIQUIDITE HEBDOMADAIRE DU 17/03/2026

Montants (milliards)	Mis en adjudication	7 250,00
	Proposés	6 922,02
	Retenus	6 857,15
	Rejetés	64,87
Taux	Min	3,0000%
	Max	5,0000%
	Marginal	3,0000%
	Moyen Pondéré	3,5302%

DERNIERES ADJUDICATIONS

Date d'adjudication	Libellé	PM/TM	PMP/TMP	Montant émis (milliards)
24/03/26	CI - 5,35% - 3 ans - 25.mars.29	96,00%	96,17%	14,01
24/03/26	CI - 5,6% - 5 ans - 25.mars.31	93,00%	93,07%	61,86
25/03/26	BF -BT - 12 mois - 24.mars.27	5,65%	5,43%	16,69
25/03/26	BF - 6% - 3 ans - 26.mars.29	94,70%	95,29%	34,46
25/03/26	BF - 6,2% - 5 ans - 26.mars.31	95,00%	95,33%	11,10
25/03/26	BF - 6,4% - 7 ans - 26.mars.33	94,01%	94,75%	14,75

*BT = Bons du Trésor
**OT = Obligations du Trésor