

NOTE DE PRE-EMISSION ETAT DU TOGO EMISSION DE BONS ET D'OBLIGATIONS ASSIMILABLES DU TRÉSOR 03/04/2026

ETAT DU TOGO		
CUMUL DES EMISSIONS 2026 AU 02 AVRIL 2026		
Montant en Milliards FCFA		
BT*	OT**	Total
Nombre réalisé en 2026		
1	4	5
Volume réalisé en 2026		
5,00	44,50	50
Montant du Capital remboursé		
63,06	132,41	195
Volume Net		
-58,06	-124,96	-183
Montant des intérêts payés		
0,26	37,05	37
Instrument à Venir en 2026		
ND	ND	ND
Volume Restant à émettre en 2026		
ND	ND	ND

UMOATITRES		
CUMUL DES EMISSIONS 2026 AU 02 AVRIL 2026		
Montant en Milliards FCFA		
BT*	OT**	Total
Nombre réalisé en 2026		
51	113	164
Volume réalisé en 2026		
1243,65	3029,80	4273
Montant du Capital remboursé		
1680,69	1198,44	2879
Volume Net		
-437,04	1567,69	1131
Montant des intérêts payés		
52,59	263,67	316
Instrument à Venir en 2026		
ND	ND	ND
Volume Restant à émettre en 2026		
ND	ND	ND

TITRES			
Date d'adjudication :	03/04/26		
Date de valeur :	07/04/26		
Montant mis en adjudication :	30 milliards de FCFA		
ISIN	Taux d'intérêt	Échéance	Valeur nominale
BAT-364 jours (TG0000003359)	Multiples	05.avr.27	1 000 000 F CFA
OAT-3 ans (TG0000003383)	6,15%	07.avr.29	10 000 F CFA
OAT-5 ans (TG0000003391)	6,35%	07.avr.31	10 000 F CFA
OAT-7 ans (TG0000003441)	6,50%	07.avr.33	10 000 F CFA

CONTEXTE

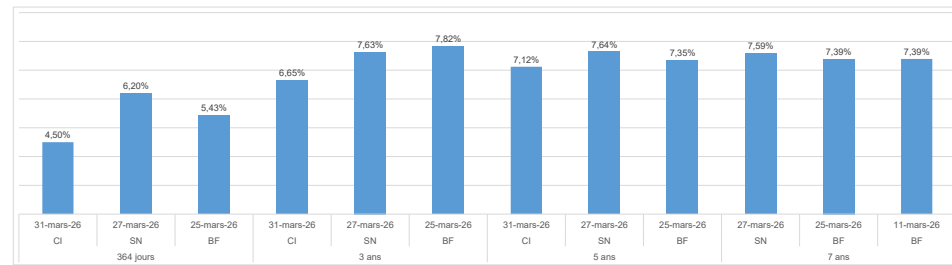
• Le 03 avril 2026, le Togo effectuera sa troisième (03) intervention sur les maturités 364 jours, 3 ans et 5 ans et sa première (01) intervention sur la maturité 7 ans.

• **Dernières interventions du Togo sur les maturités :**
 364 jours (le 20 mars 2026) : 5,16%;
 3 ans (le 20 mars 2026) : 6,89%;
 5 ans (le 20 mars 2026) : 7,35%;
 7 ans (le 13 janvier 2023) : 6,14%.

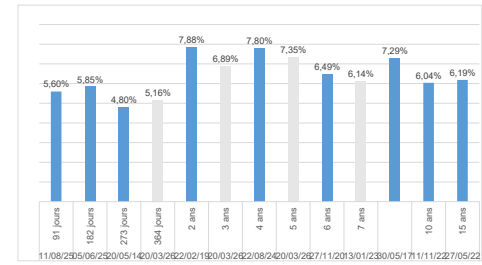
• **Dernières interventions dans l'Union sur les maturités :**
 364 jours (Côte d'Ivoire, le 31 mars 2026) : 4,50%;
 3 ans (Côte d'Ivoire, le 31 mars 2026) : 6,65%;
 5 ans (Côte d'Ivoire, le 31 mars 2026) : 7,12%;
 7 ans (Sénégal, le 27 mars 2026) : 7,59%.

• **Prochaines tombées du Togo :** 47,35 milliards de F CFA de service de la dette prévu en avril 2026.

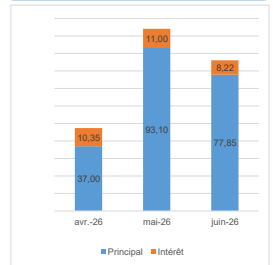
EVOLUTION DES TAUX DANS L'UNION



DERNIERS TAUX OBSERVES DU TOGO



PROCHAINES TOMBÉES DU TOGO



INJECTION DE LIQUIDITE HEBDOMADAIRE DU 30/03/2026

Montants (milliards)	Mis en adjudication	
		Proposés
	Retenus	6 830,81
	Rejetés	6 770,44
		60,37
Taux	Min	3,0000%
	Max	5,0000%
	Marginal	3,0000%
	Moyen Pondéré	4,4295%

DERNIERES ADJUDICATIONS

Date d'adjudication	Libellé	PM/TM	PMP/TMP	Montant émis (milliards)
27/03/26	SN - 6,3% - 3 ans - 30.mars.29	94,60%	96,54%	24,75
27/03/26	SN - 6,45% - 5 ans - 30.mars.31	95,00%	95,21%	3,09
27/03/26	SN - 6,6% - 7 ans - 30.mars.33	94,11%	94,79%	2,76
31/03/26	CI -BT - 12 mois - 30.mars.27	4,50%	4,50%	7,41
31/03/26	CI - 5,2% - 3 ans - 01.avril.29	95,78%	96,16%	20,84
31/03/26	CI - 5,45% - 5 ans - 01.avril.31	93,00%	93,17%	37,76

*BT = Bons du Trésor
 **OT = Obligations du Trésor