SYNTHESE DU MARCHE PRIMAIRE DES TITRES PUBLICS

Février 2026

UMOA TITRES

Situation du Marché au 28 février 2026

Libellés	Montant en Milliards de F CFA	Var.
Montant Mobilisé		
Montants Total Mobilisés en 2026 :	**3 223,03**	**+58,97%**
BAT :	**814,22**	**-30,80%**
OAT :	**2 408,81**	**+183,09%**
Nombre d'Adjudications en 2026 :	**37**	**-15,91%**
Montant Total Remboursé en 2026 :	**2 304,71**	**+147,09%**
Encours de la Dette		
Encours de la dette UMOA :	**22 616,95**	**+1,80%**
Bénin :	**1 154,95**	**-0,00%**
Burkina :	**2 892,66**	**+1,95%**
Côte d'Ivoire :	**7 122,04**	**+3,77%**
Guinée-Bissau :	**532,65**	**+4,63%**
Mali :	**2 538,09**	**-1,90%**
Niger :	**1 994,51**	**-0,57%**
Sénégal :	**4 758,26**	**+4,58%**
Togo :	**1 623,78**	**-5,05%**
Compte Client :	**4 985,74**	**+2,30%**
Compte Propre :	**17 631,21**	**+1,65%**

Cumul des Montants Mobilisés et Remboursés Par Etat sur l'année 2025 (en Milliards de F CFA)

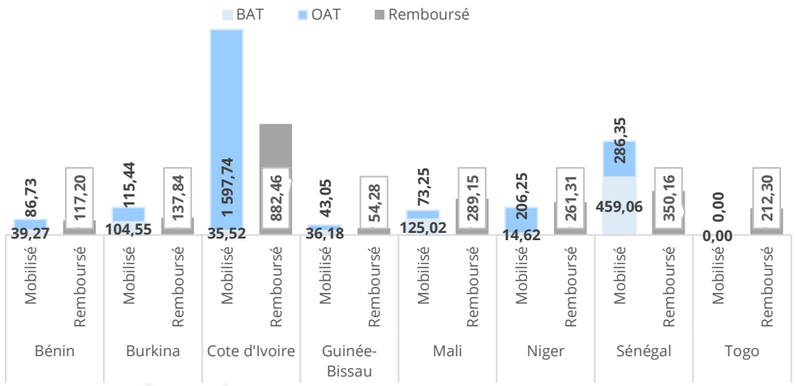

Répartition de l'encours de la dette par adjudication de la zone UMOA

Répartition géographique de la dette

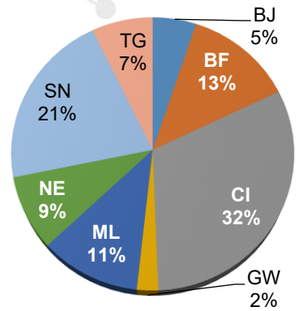

Composition (BAT et OAT) de la dette par Etat

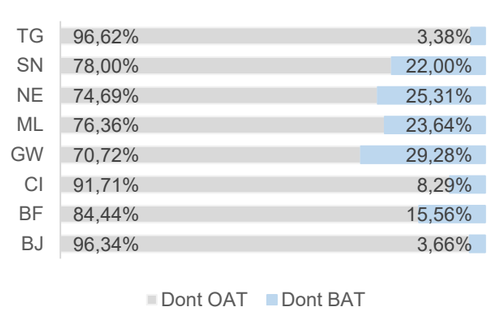

Evolution des montants levés par mois (glissement mensuel et annuel)

Libellés	Fév-26	Janv-26	Variation	Fév-25	Variation
Montants mobilisés (en Mds de F CFA) :	1 321,13	1901,90	-30,54%	1 114,54	18,54%
Dont Compte Client :	79,41	522,80	-84,81%	114,35	-44,98%
Durée de vie moyenne (en année) :	3,35	2,95	13,57%	1,97	69,70%
Montants Remboursés (en Mds de F CFA) :	1 056,20	1248,51	-15,40%	985,75	7,15%
Nombre d'Adjudication :	17	20	-15,00%	23	-26,09%
Taux de Couverture Moyen :	230,05%	201,11%	14,39%	148,40%	55,02%

Montants mobilisés et remboursés par Etat en Milliards de F CFA

Emetteur	Mobilisé en BAT	Mobilisé en OAT	Total Mobilisé	Remboursé
Bénin				5,40
Burkina	44,21	87,59	132,00	85,55
Côte d'Ivoire		593,58	593,58	355,37
Guinée-Bissau	25,00	29,23	54,22	32,04
Mali	52,73	31,59	84,31	151,17
Niger	14,62	63,71	78,33	151,15
Sénégal	208,49	170,21	378,70	178,18
Togo				97,34
UMOA	**345,24**	**1 432,92**	**1 321,13**	**1 056,20**

Répartition des Montants levés par Maturité en Milliards de F CFA

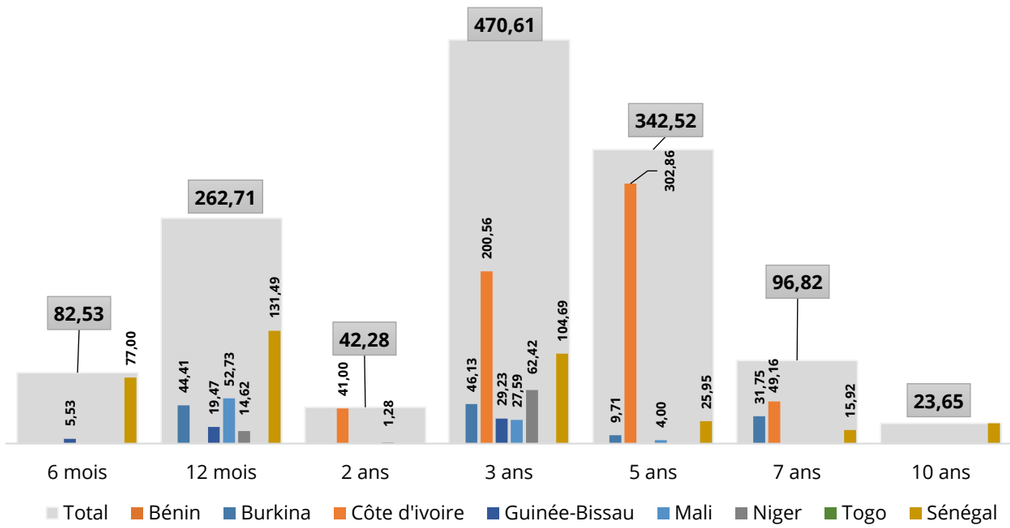

Récapitulatif des émissions réalisées

Date d'émission	Emetteur	Maturité	Montant Annoncé (Milliards FCFA)	Montant Soumis (Milliards FCFA)	Montant mobilisé (milliards FCFA)	Taux/Rendement Moyen Pondéré	Nombre de Participant	Spread Rend. Marg. & Min
2 février 2026	Guinée-Bissau	12 mois	15,00	12,42	11,87	6,91%	23	0,64%
		3 ans		25,23	4,63	9,77%		0,47%
3 février 2026	Côte d'Ivoire	3 ans	200,00	69,80	0,89	6,23%	15	0,00%
		5 ans		191,03	191,03	7,28%		0,32%
		7 ans		28,09	28,09	6,34%		1,46%
	Guinée-Bissau	12 mois	17,72	4,80	4,80	7,15%	9	0,41%
		3 ans		12,92	12,92	9,97%		0,46%
4 février 2026	Mali	12 mois	50,00	46,63	35,33	6,65%	23	0,29%
		3 ans		11,76	10,76	8,49%		0,73%
		5 ans		4,04	4,00	7,70%		0,00%
5 février 2026	Côte d'Ivoire	2 ans	133,36	41,00	41,00	6,63%	5	0,00%
		3 ans		65,07	65,07	7,07%		0,00%
		5 ans		27,28	27,28	7,33%		0,00%
	Niger	12 mois	34,10	14,62	14,62	9,75%	3	0,00%
		2 ans		1,28	1,28	10,30%		0,00%
		3 ans		18,27	18,27	10,36%		0,00%
6 février 2026	Sénégal	6 mois	130,00	109,95	77,00	6,19%	36	0,53%
		12 mois		75,56	30,26	6,89%		0,33%
		3 ans		23,00	4,37	7,83%		0,47%
		5 ans		16,55	16,55	7,72%		0,65%
		7 ans		14,83	14,83	7,73%		0,40%
11 février 2026	Burkina	12 mois	60,00	102,38	20,79	6,70%	32	0,06%
		3 ans		21,80	21,80	7,85%		0,41%
		5 ans		6,28	5,76	6,81%		0,00%
		7 ans		17,65	17,65	7,28%		0,49%
17 février 2026	Côte d'Ivoire	3 ans	150,00	133,00	101,00	6,75%	17	1,27%
		5 ans		35,35	35,35	7,31%		0,03%
		7 ans		15,87	15,87	6,83%		1,45%
18 février 2026	Mali	12 mois	34,22	17,40	17,40	6,75%	3	0,00%
		3 ans		16,83	16,83	8,49%		0,01%
20 février 2026	Sénégal	12 mois	80,00	109,43	39,76	6,62%	32	0,62%
		3 ans		30,94	21,13	7,69%		0,29%
		5 ans		5,20	2,38	7,70%		0,01%
		7 ans		1,08	1,08	7,73%		0,39%
		10 ans		23,65	23,65	7,80%		0,77%
23 février 2026	Guinée-Bissau	6 mois	20,00	17,35	5,53	6,25%	35	0,53%
		12 mois		46,30	2,80	6,80%		0,00%
		3 ans		27,01	11,67	6,25%		0,90%
24 février 2026	Côte d'Ivoire	3 ans	80,00	77,50	33,60	6,89%	9	0,32%
		5 ans		49,20	49,20	7,31%		0,13%
		7 ans		5,20	5,20	5,90%		1,45%
	Niger	3 ans	37,46	37,46	37,46	10,07%	7	2,32%
25 février 2026	Burkina	12 mois	60,00	128,87	23,62	6,16%	35	0,46%
		3 ans		27,57	24,33	7,63%		1,73%
		5 ans		3,94	3,94	6,93%		0,50%
		7 ans		14,10	14,10	7,36%		0,48%
26 février 2026	Niger	3 ans	6,69	6,69	6,69	9,87%	3	0,45%
27 février 2026	Sénégal	12 mois	138,91	102,01	61,47	6,67%	29	1,12%
		3 ans		90,59	79,19	7,76%		0,44%
		5 ans		7,58	7,03	7,70%		0,29%

Situation des rendements de sortie des Opérations au 28 février 2026

Bénin

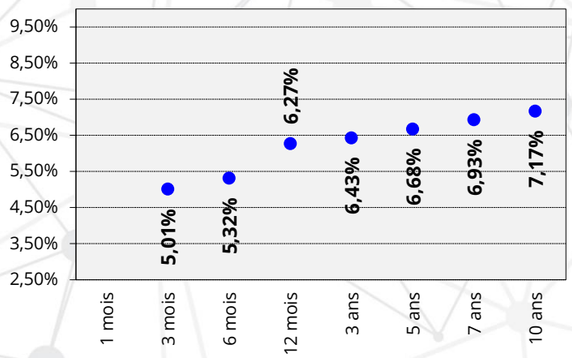

Burkina

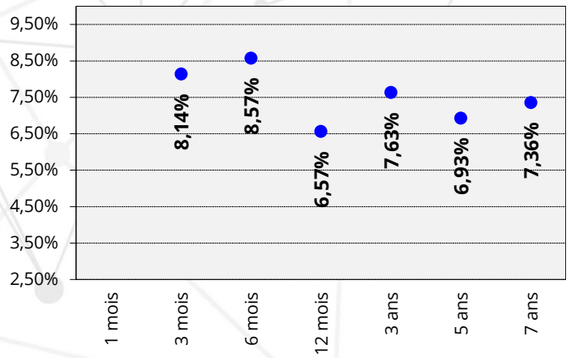

Côte d'ivoire

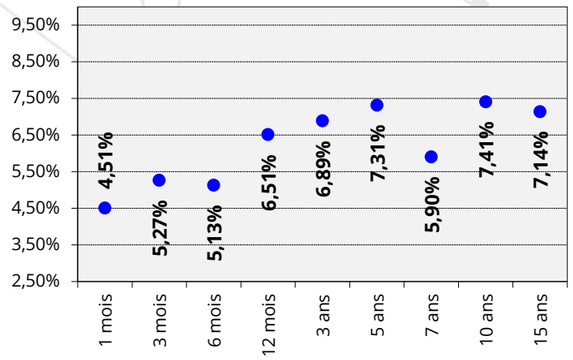

Guinée-Bissau

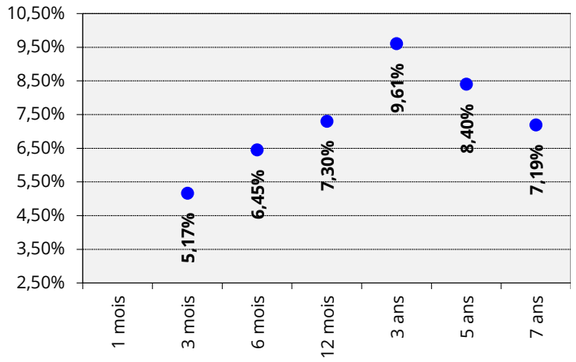

Mali

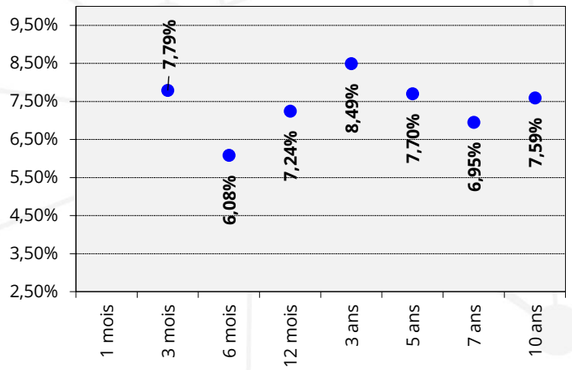

Niger

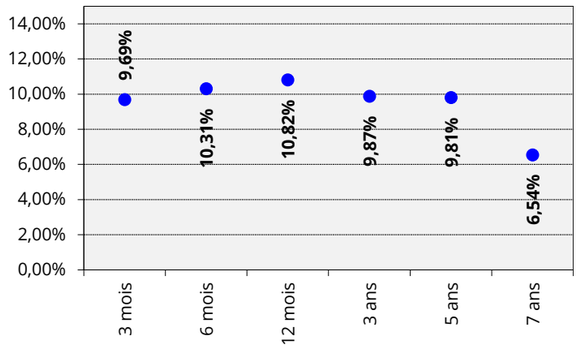

Sénégal

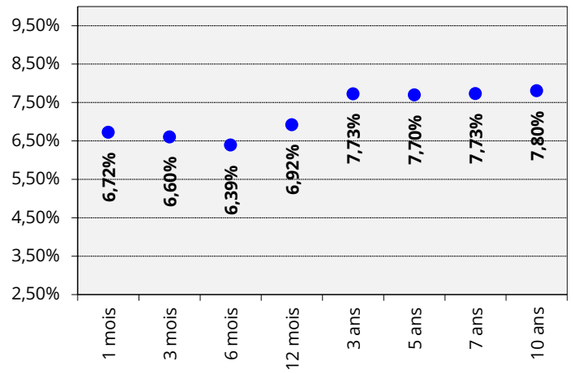
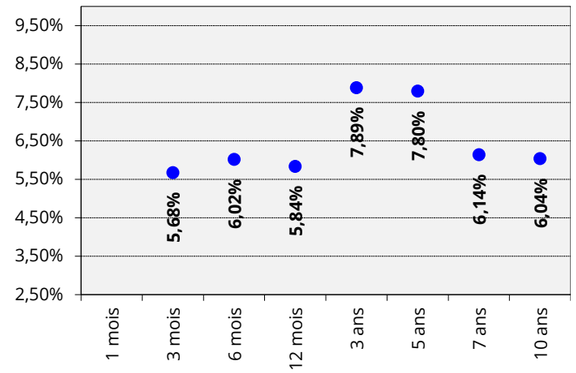
Togo