# SYNTHESE DU MARCHE PRIMAIRE DES TITRES PUBLICS

Février 2026

UMOA TITRES

## Situation du Marché au 28 février 2026

| Libellés | Montant en Milliards de F CFA | Var. |
|---|---|---|
| **Montant Mobilisé** | | |
| **Montants Total Mobilisés en 2026 :** | **3 223,03** | **+58,97%** |
| **BAT :** | **814,22** | **-30,80%** |
| **OAT :** | **2 408,81** | **+183,09%** |
| **Nombre d'Adjudications en 2025 :** | **37** | **-15,91%** |
| **Montant Total Remboursé en 2025 :** | **2 290,95** | **+145,61%** |
| **Encours de la Dette** | | |
| **Encours de la dette UMOA :** | **22 616,95** | **+1,80%** |
| **Bénin :** | **1 154,95** | **-0,00%** |
| **Burkina :** | **2 892,66** | **+1,95%** |
| **Côte d'Ivoire :** | **7 122,04** | **+3,77%** |
| **Guinée-Bissau :** | **532,65** | **+4,63%** |
| **Mali :** | **2 538,09** | **-1,90%** |
| **Niger :** | **1 994,51** | **-0,57%** |
| **Sénégal :** | **4 758,26** | **+4,58%** |
| **Togo :** | **1 623,78** | **-5,05%** |
| **Compte Client :** | **4 985,74** | **+2,30%** |
| **Compte Propre :** | **17 631,21** | **+1,65%** |

## Cumul des Montants Mobilisés et Remboursés Par Etat sur l'année 2025 (en Milliards de F CFA)

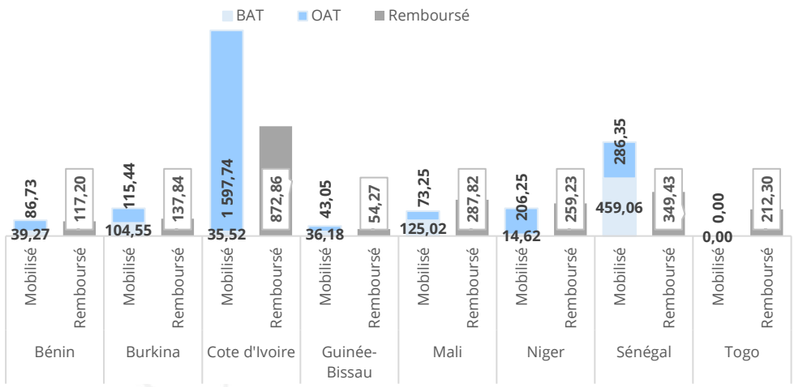


## Répartition de l'encours de la dette par adjudication de la zone UMOA

### Répartition géographique de la dette

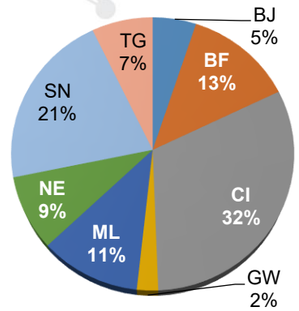


### Composition (BAT et OAT) de la dette par Etat

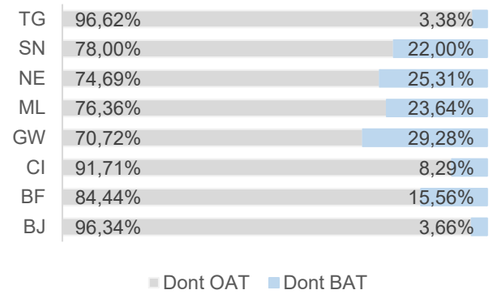


## Evolution des montants levés par mois (glissement mensuel et annuel)

| Libellés | Fév-26 | Janv-26 | Variation | Fév-25 | Variation |
|---|---|---|---|---|---|
| **Montants mobilisés (en Mds de F CFA) :** | 1 321,13 | 1901,90 | -30,54% | 1 114,54 | 18,54% |
| Dont Compte Client : | 79,41 | 522,80 | -84,81% | 114,35 | -44,98% |
| **Durée de vie moyenne (en année) :** | 3,35 | 2,95 | 13,57% | 1,97 | 69,70% |
| **Montants Remboursés (en Mds de F CFA) :** | 1 052,75 | 1238,20 | -14,98% | 985,75 | 6,80% |
| **Nombre d'Adjudication :** | 17 | 20 | -15,00% | 23 | -26,09% |
| **Taux de Couverture Moyen :** | 230,05% | 201,11% | 14,39% | 148,40% | 55,02% |

## Montants mobilisés et remboursés par Etat en Milliards de F CFA

| Emetteur | Mobilisé en BAT | Mobilisé en OAT | Total Mobilisé | Remboursé |
|---|---|---|---|---|
| **Bénin** | | | | 5,40 |
| **Burkina** | 44,21 | 87,59 | 132,00 | 85,55 |
| **Côte d'Ivoire** | | 593,58 | 593,58 | 354,78 |
| **Guinée-Bissau** | 25,00 | 29,23 | 54,22 | 32,02 |
| **Mali** | 52,73 | 31,59 | 84,31 | 150,00 |
| **Niger** | 14,62 | 63,71 | 78,33 | 149,47 |
| **Sénégal** | 208,49 | 170,21 | 378,70 | 178,18 |
| **Togo** | | | | 97,34 |
| **UMOA** | **345,24** | **1 432,92** | **1 321,13** | **1 152,75** |

## Répartition des Montants levés par Maturité en Milliards de F CFA

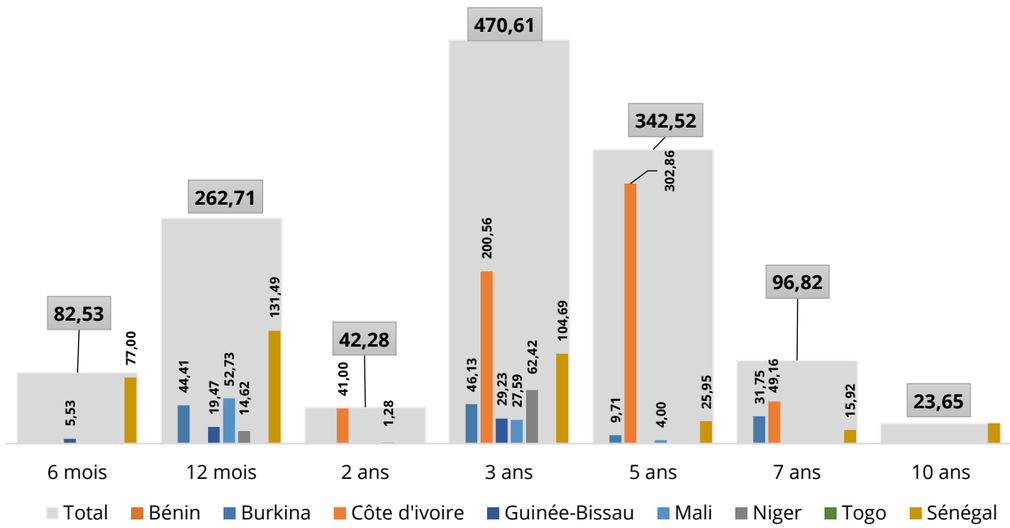


## Récapitulatif des émissions réalisées

| Date d'émission | Emetteur | Maturité | Montant Annoncé (Milliards FCFA) | Montant Soumis (Milliards FCFA) | Montant mobilisé (milliards FCFA) | Taux/Rendement Moyen Pondéré | Nombre de Participant | Spread Rend. Marg. & Min |
|---|---|---|---|---|---|---|---|---|
| 2 février 2026 | Guinée-Bissau | 12 mois | 15,00 | 12,42 | 11,87 | 6,91% | 23 | 0,64% |
| | | 3 ans | | 25,23 | 4,63 | 9,77% | | 0,47% |
| 3 février 2026 | Côte d'Ivoire | 3 ans | 200,00 | 69,80 | 0,89 | 6,23% | 15 | 0,00% |
| | | 5 ans | | 191,03 | 191,03 | 7,28% | | 0,32% |
| | | 7 ans | | 28,09 | 28,09 | 6,34% | | 1,46% |
| | Guinée-Bissau | 12 mois | 17,72 | 4,80 | 4,80 | 7,15% | 9 | 0,41% |
| | | 3 ans | | 12,92 | 12,92 | 9,97% | | 0,46% |
| 4 février 2026 | Mali | 12 mois | 50,00 | 46,63 | 35,33 | 6,65% | 23 | 0,29% |
| | | 3 ans | | 11,76 | 10,76 | 8,49% | | 0,73% |
| | | 5 ans | | 4,04 | 4,00 | 7,70% | | 0,00% |
| 5 février 2026 | Côte d'Ivoire | 2 ans | 133,36 | 41,00 | 41,00 | 6,63% | 5 | 0,00% |
| | | 3 ans | | 65,07 | 65,07 | 7,07% | | 0,00% |
| | | 5 ans | | 27,28 | 27,28 | 7,33% | | 0,00% |
| | Niger | 12 mois | 34,10 | 14,62 | 14,62 | 9,75% | 3 | 0,00% |
| | | 2 ans | | 1,28 | 1,28 | 10,30% | | 0,00% |
| | | 3 ans | | 18,27 | 18,27 | 10,36% | | 0,00% |
| 6 février 2026 | Sénégal | 6 mois | 130,00 | 109,95 | 77,00 | 6,19% | 36 | 0,53% |
| | | 12 mois | | 75,56 | 30,26 | 6,89% | | 0,33% |
| | | 3 ans | | 23,00 | 4,37 | 7,83% | | 0,47% |
| | | 5 ans | | 16,55 | 16,55 | 7,72% | | 0,65% |
| | | 7 ans | | 14,83 | 14,83 | 7,73% | | 0,40% |
| 11 février 2026 | Burkina | 12 mois | 60,00 | 102,38 | 20,79 | 6,70% | 32 | 0,06% |
| | | 3 ans | | 21,80 | 21,80 | 7,85% | | 0,41% |
| | | 5 ans | | 6,28 | 5,76 | 6,81% | | 0,00% |
| | | 7 ans | | 17,65 | 17,65 | 7,28% | | 0,49% |
| 17 février 2026 | Côte d'Ivoire | 3 ans | 150,00 | 133,00 | 101,00 | 6,75% | 17 | 1,27% |
| | | 5 ans | | 35,35 | 35,35 | 7,31% | | 0,03% |
| | | 7 ans | | 15,87 | 15,87 | 6,83% | | 1,45% |
| 18 février 2026 | Mali | 12 mois | 34,22 | 17,40 | 17,40 | 6,75% | 3 | 0,00% |
| | | 3 ans | | 16,83 | 16,83 | 8,49% | | 0,01% |
| 20 février 2026 | Sénégal | 12 mois | 80,00 | 109,43 | 39,76 | 6,62% | 32 | 0,62% |
| | | 3 ans | | 30,94 | 21,13 | 7,69% | | 0,29% |
| | | 5 ans | | 5,20 | 2,38 | 7,70% | | 0,01% |
| | | 7 ans | | 1,08 | 1,08 | 7,73% | | 0,39% |
| | | 10 ans | | 23,65 | 23,65 | 7,80% | | 0,77% |
| 23 février 2026 | Guinée-Bissau | 6 mois | 20,00 | 17,35 | 5,53 | 6,25% | 35 | 0,53% |
| | | 12 mois | | 46,30 | 2,80 | 6,80% | | 0,00% |
| | | 3 ans | | 27,01 | 11,67 | 6,25% | | 0,90% |
| 24 février 2026 | Côte d'Ivoire | 3 ans | 80,00 | 77,50 | 33,60 | 6,89% | 9 | 0,32% |
| | | 5 ans | | 49,20 | 49,20 | 7,31% | | 0,13% |
| | | 7 ans | | 5,20 | 5,20 | 5,90% | | 1,45% |
| | Niger | 3 ans | 37,46 | 37,46 | 37,46 | 10,07% | 7 | 2,32% |
| 25 février 2026 | Burkina | 12 mois | 60,00 | 128,87 | 23,62 | 6,16% | 35 | 0,46% |
| | | 3 ans | | 27,57 | 24,33 | 7,63% | | 1,73% |
| | | 5 ans | | 3,94 | 3,94 | 6,93% | | 0,50% |
| | | 7 ans | | 14,10 | 14,10 | 7,36% | | 0,48% |
| 26 février 2026 | Niger | 3 ans | 6,69 | 6,69 | 6,69 | 9,87% | 3 | 0,45% |
| 27 février 2026 | Sénégal | 12 mois | 138,91 | 102,01 | 61,47 | 6,67% | 29 | 1,12% |
| | | 3 ans | | 90,59 | 79,19 | 7,76% | | 0,44% |
| | | 5 ans | | 7,58 | 7,03 | 7,70% | | 0,29% |

Situation des rendements de sortie des Opérations au 28 février 2026

## Bénin

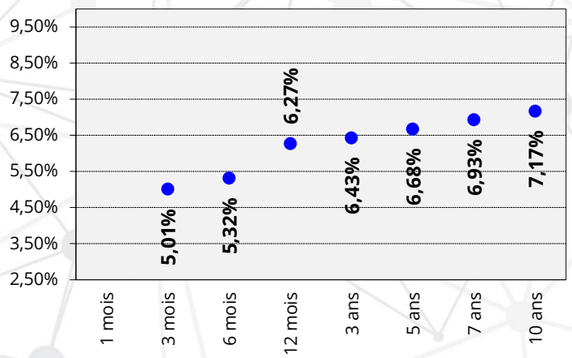


## Burkina

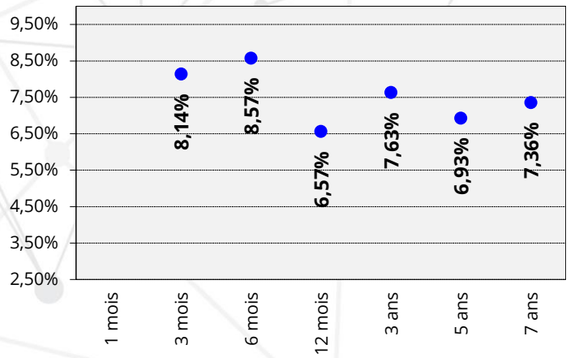


## Côte d'ivoire

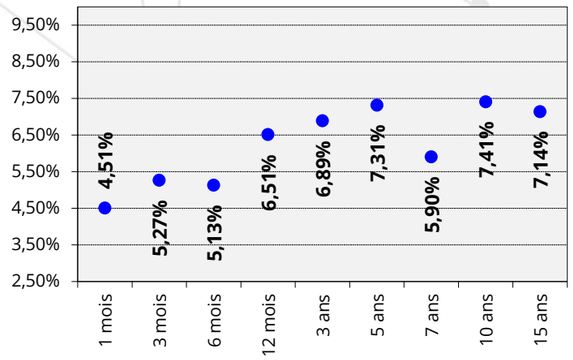


## Guinée-Bissau

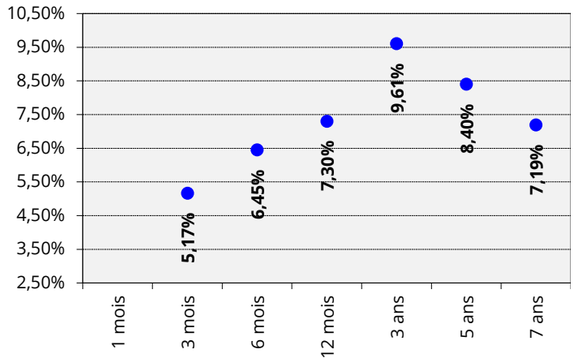


## Mali

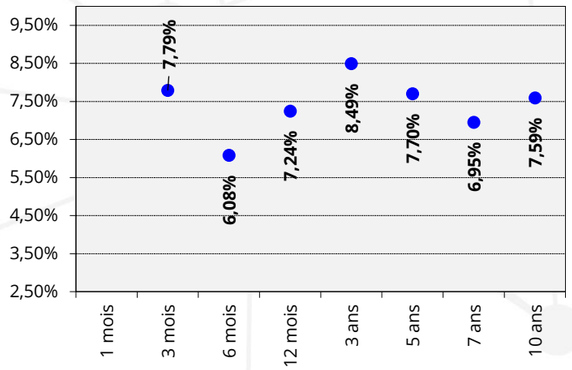


## Niger

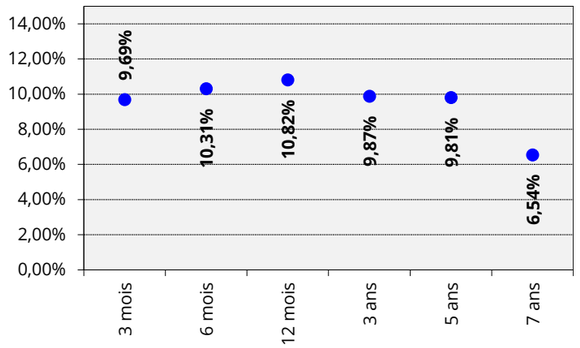


## Sénégal

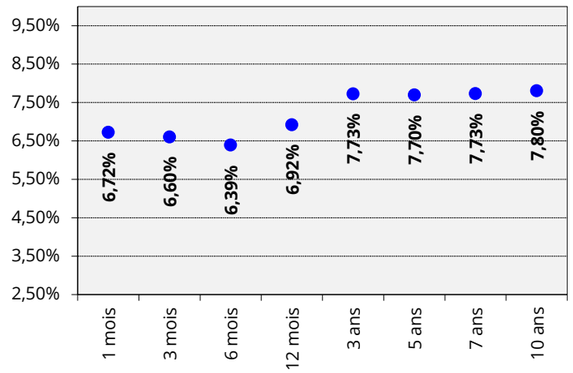

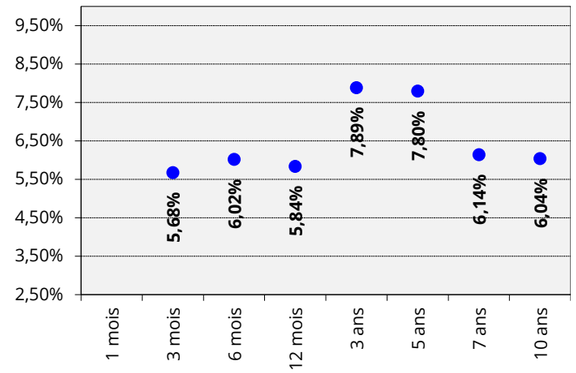
## Togo