

STATISTIQUES DU MARCHÉ DES TITRES PUBLICS

1^{er} trimestre 2026



SOMMAIRE

1. LE MARCHÉ DES TITRES PUBLICS DANS L'UNION	2
1.1. FICHE RECAPITULATIVE DE L'UNION	2
1.2. MARCHÉ PRIMAIRE : RÉALISATIONS SUR LE 1 ^{ER} TRIMESTRE 2026	3
1.3. ENCOURS DES TITRES PUBLICS.....	5
1.4. CALENDRIER PROVISOIRE DES ÉMISSIONS DU 2 ^{ème} TRIMESTRE 2026	9
1.5. ANALYSE DU MARCHÉ SECONDAIRE DES TITRES PUBLICS ÉMIS PAR ADJUDICATION.....	10
1.6. CAS DES EUROBONDS.....	11
2. ANALYSE PAYS	15
2.1. ÉTAT DU BENIN	15
2.2. ÉTAT DU BURKINA FASO	21
2.3. ÉTAT DE LA CÔTE D'IVOIRE	31
2.4. ÉTAT DE LA GUINÉE-BISSAU	42
2.5. ÉTAT DU MALI.....	49
2.6. ÉTAT DU NIGER	58
2.7. ÉTAT DU SÉNÉGAL	65
2.8. ÉTAT DU TOGO.....	75

Directeur de publication :

Oulimata NDIAYE DIASSE, Directeur de UMOA-Titres

Directeur Délégué de publication :

Département des Opérations et de la Promotion du Marché des Titres Publics

1. LE MARCHÉ DES TITRES PUBLICS DANS L'UNION¹

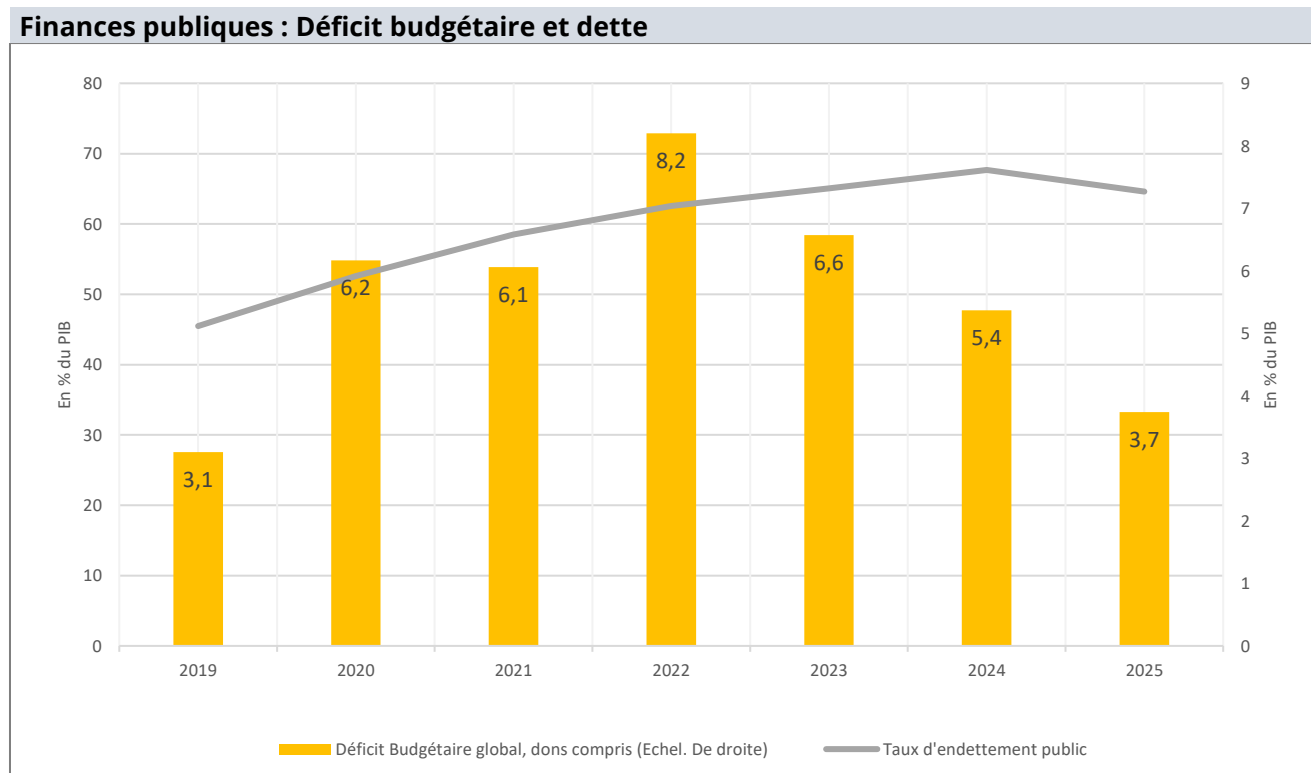
1.1. FICHE RECAPITULATIVE DE L'UNION

Indicateurs conjoncturels	Trimestrielle		Mensuelle	
	2025-T3	2025-T4	déc.-25	janv.-26
	Production industrielle, glissement annuel (variation en %)	11,1	5,8	5,3
Prix à la consommation, glissement annuel (variation en %)	-1,4	-0,8	-0,8	-0,5
Masse monétaire, glissement annuel (%)	13,9	17,2	17,4	18,8

Source : BCEAO, avril 2026

Situation des opérations financières de l'ÉTAT					
En Milliards FCFA	2021	2022	2023	2024	2025*
Recettes et dons	17 649,2	19 216,0	21 364,9	23 378,2	26 629,9
Dépenses	23 882,5	28 583,0	29 476,3	30 666,3	32 189,9
Solde budgétaire total	-6 233,4	-9 367,0	-8 111,4	-7 288,1	-5 560,0
% du PIB	-6,1	-8,2	-6,6	-5,4	-3,7

Source : Services nationaux, BCEAO - (*) Estimations



Source : FMI, Avril 2026 et Services nationaux, BCEAO

¹ Analyse hors Eurobonds



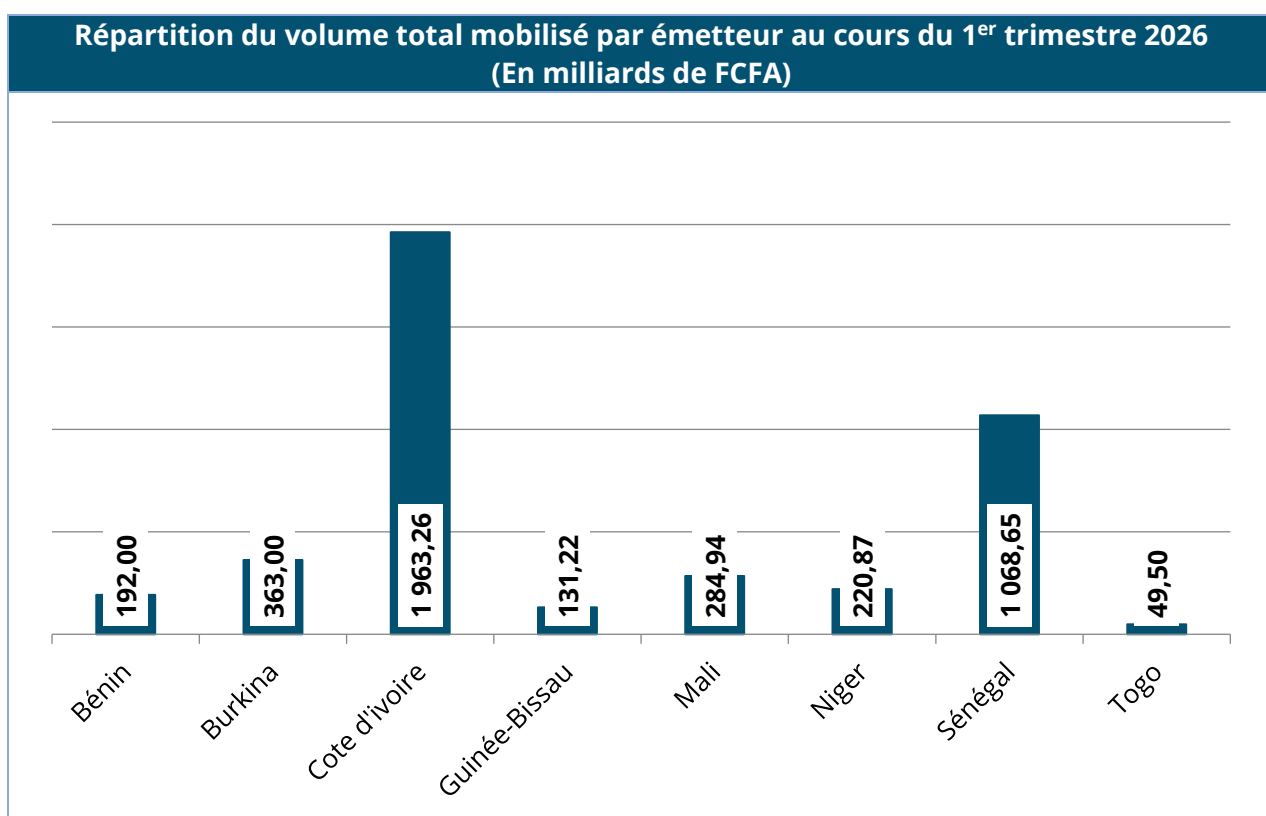
1.2. MARCHÉ PRIMAIRE : RÉALISATIONS SUR LE 1^{ER} TRIMESTRE 2026

1.2.1. Volume total mobilisé et durée de vie moyenne à l'émission par adjudication

Emetteur	Montant total mobilisé (en milliards FCFA)	Durée de vie moyenne à l'émission (en année)
Bénin	192,00	1,88
Burkina	363,00	3,30
Côte d'Ivoire	1 963,26	3,74
Guinée-Bissau	131,22	2,00
Mali	284,94	2,07
Niger	220,87	2,81
Sénégal	1 068,65	2,05
Togo	49,50	3,62
UMOA	4 273,45	2,98

Source : UMOA-Titres

1.2.2. Volume total mobilisé et répartition par émetteur

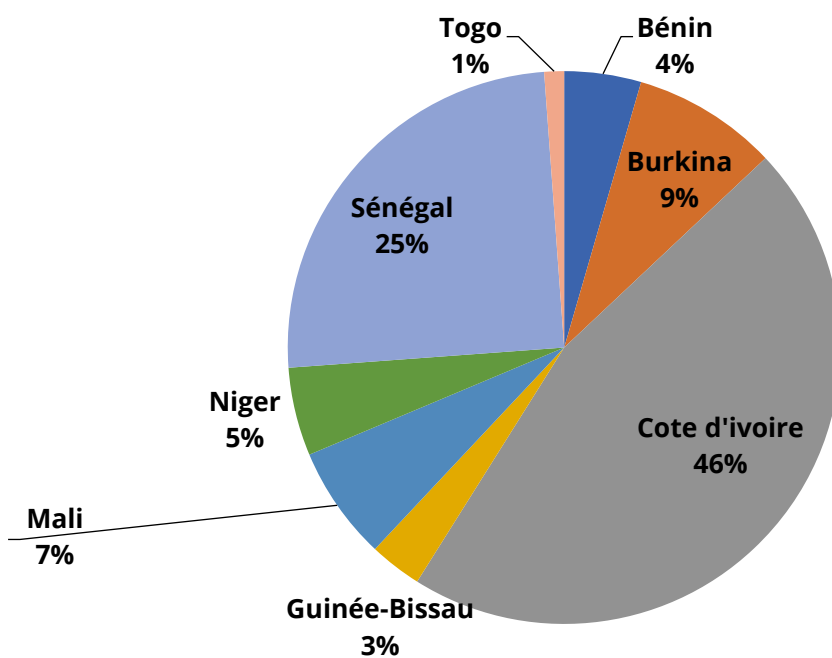


Source : UMOA-Titres



Répartition du volume total mobilisé par émetteur au cours du 1^{er} trimestre 2026

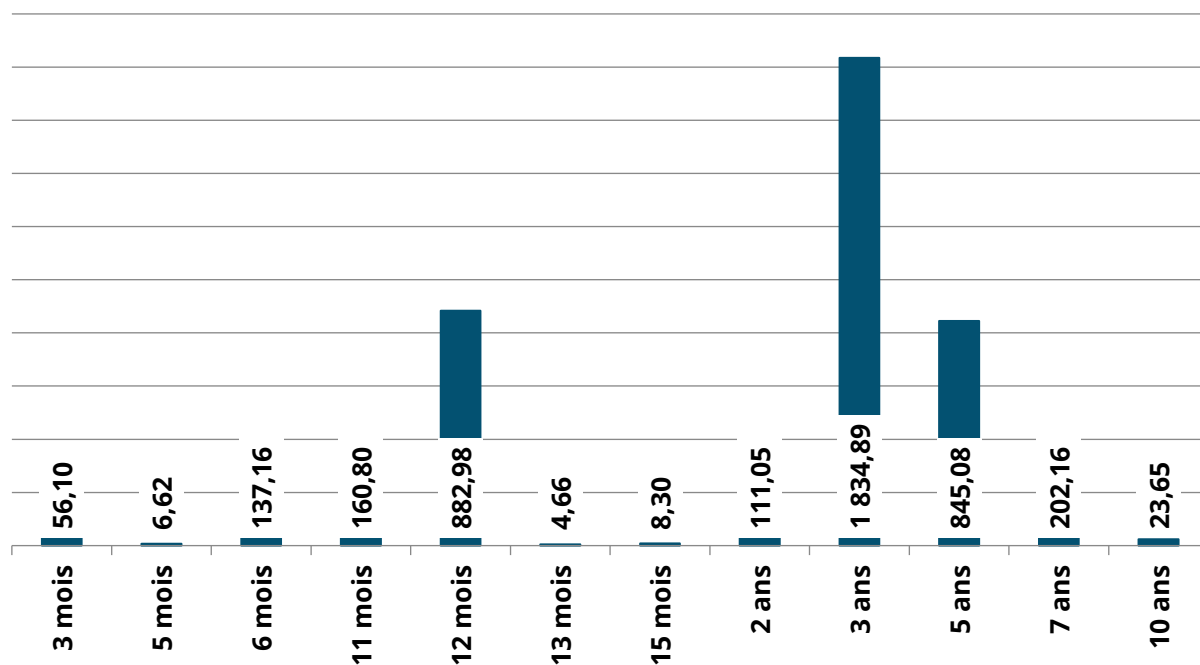
En pourcentage (%)



Source : UMOA-Titres

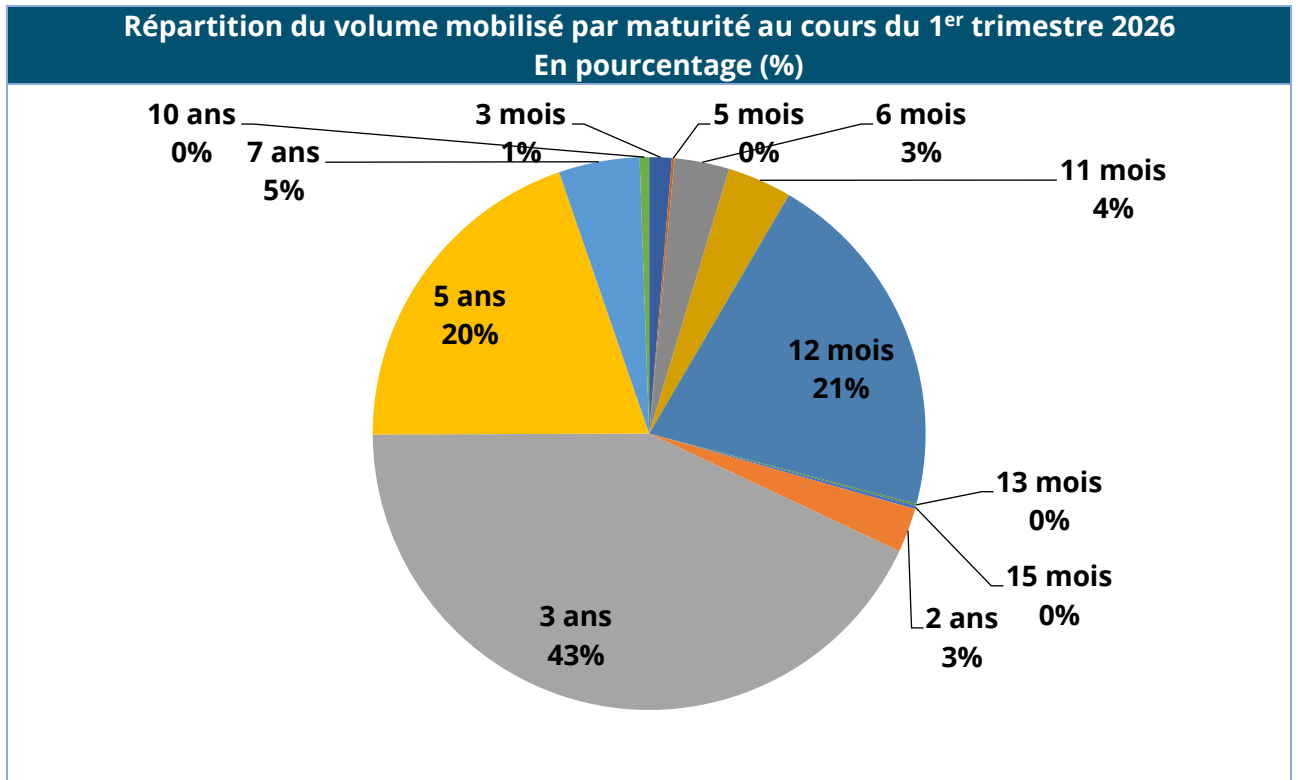
1.2.3. Volume total mobilisé et répartition par maturité

Répartition du volume mobilisé par maturité au cours du 1^{er} trimestre 2026 (En milliards de FCFA)



Source : UMOA-Titres

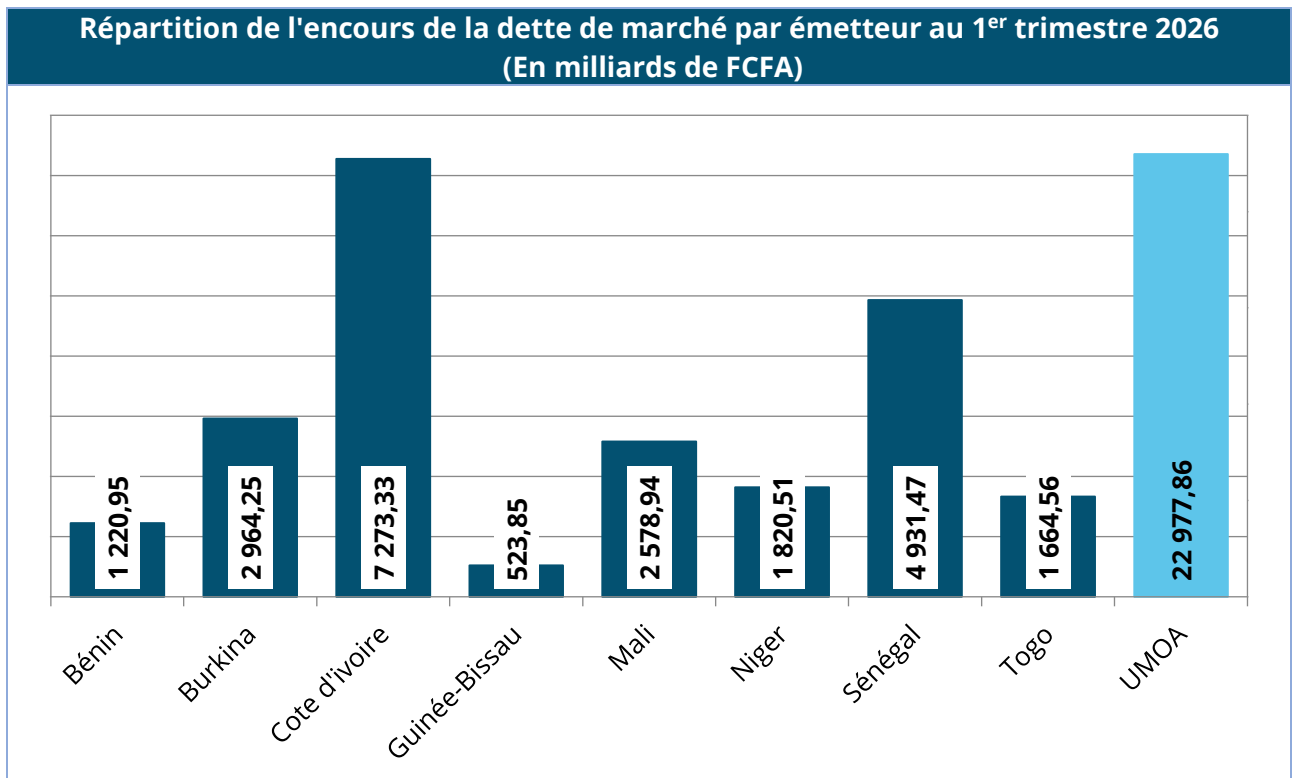




Source : UMOA-Titres

1.3. ENCOURS DES TITRES PUBLICS

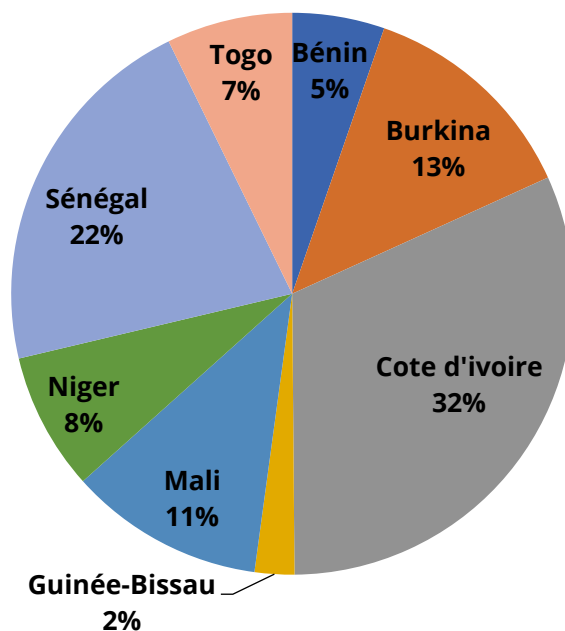
1.3.1. Encours par émetteur en valeur



Source : UMOA-Titres

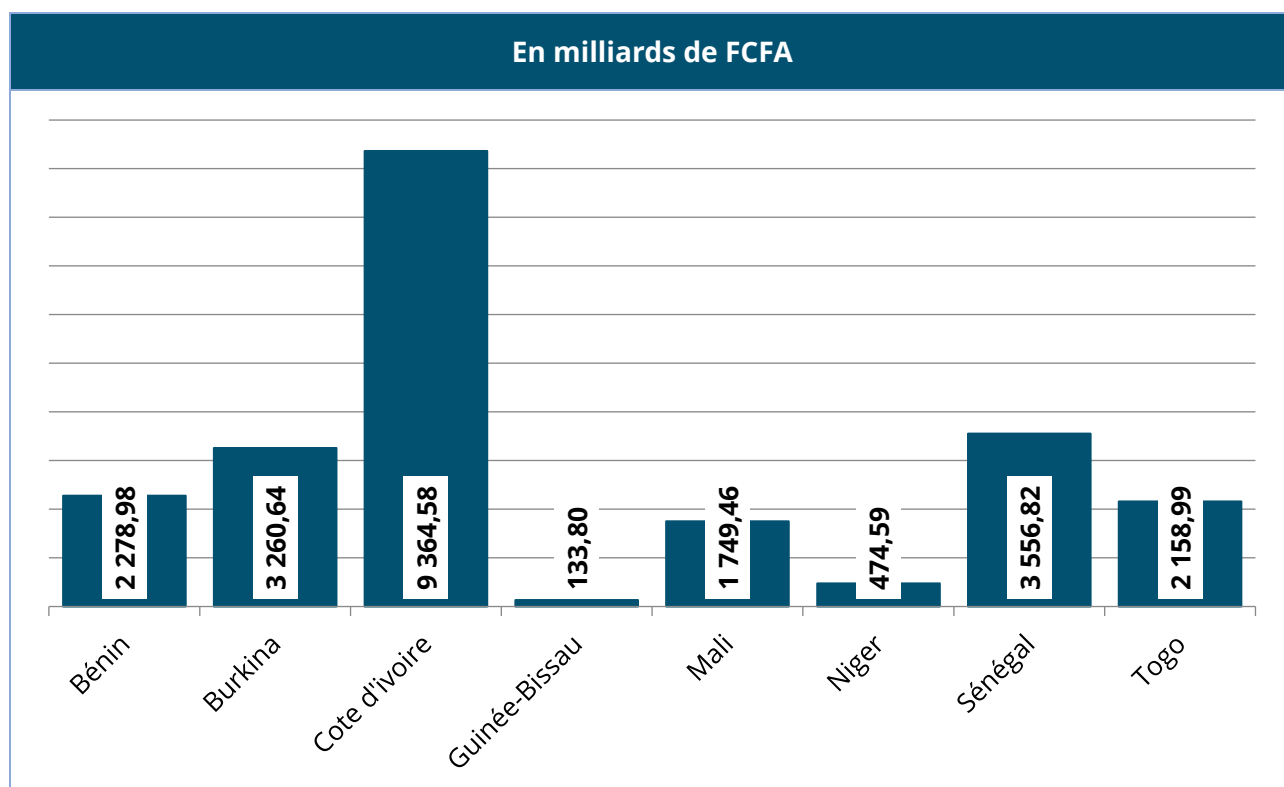


Répartition de l'encours de la dette de marché par émetteur au 1^{er} trimestre 2026
En pourcentage (%)



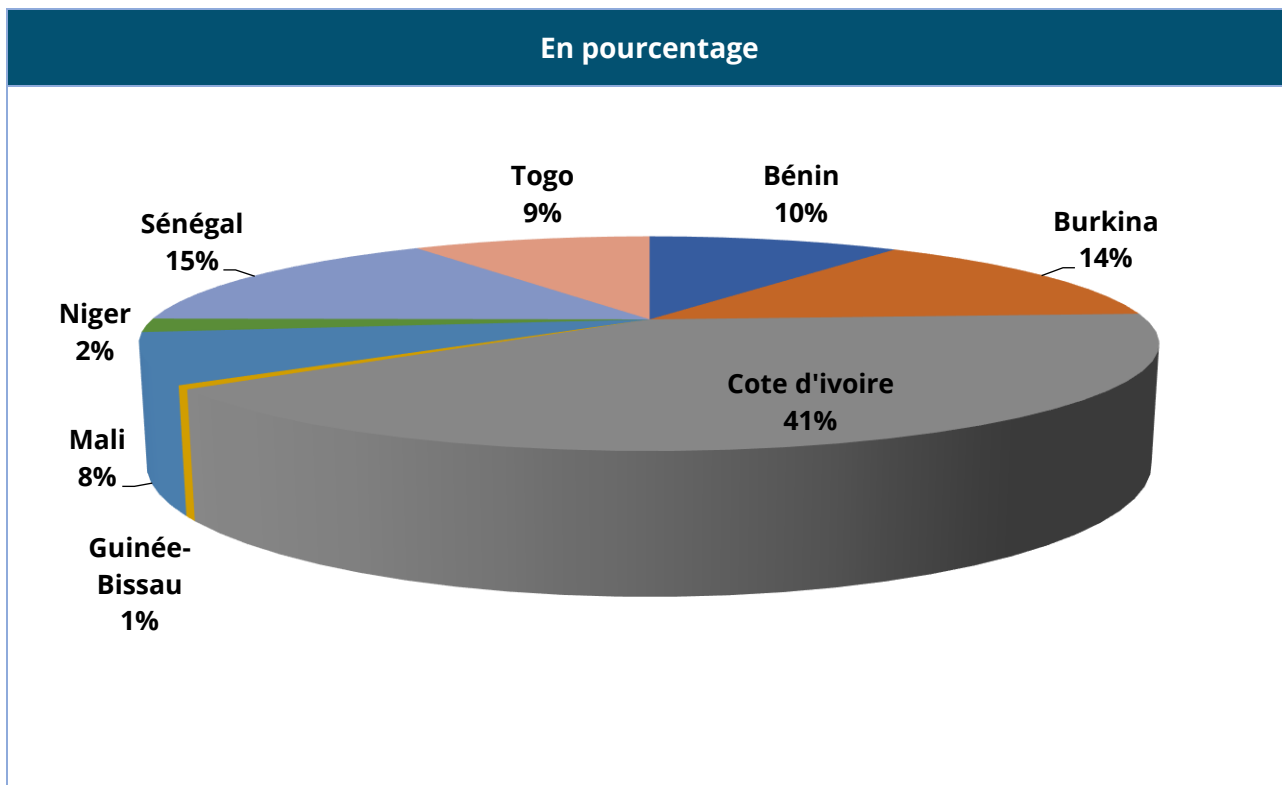
Source : UMOA-Titres

1.3.2. Analyse du portefeuille : Pays de résidence des détenteurs des titres publics



Source : UMOA-Titres

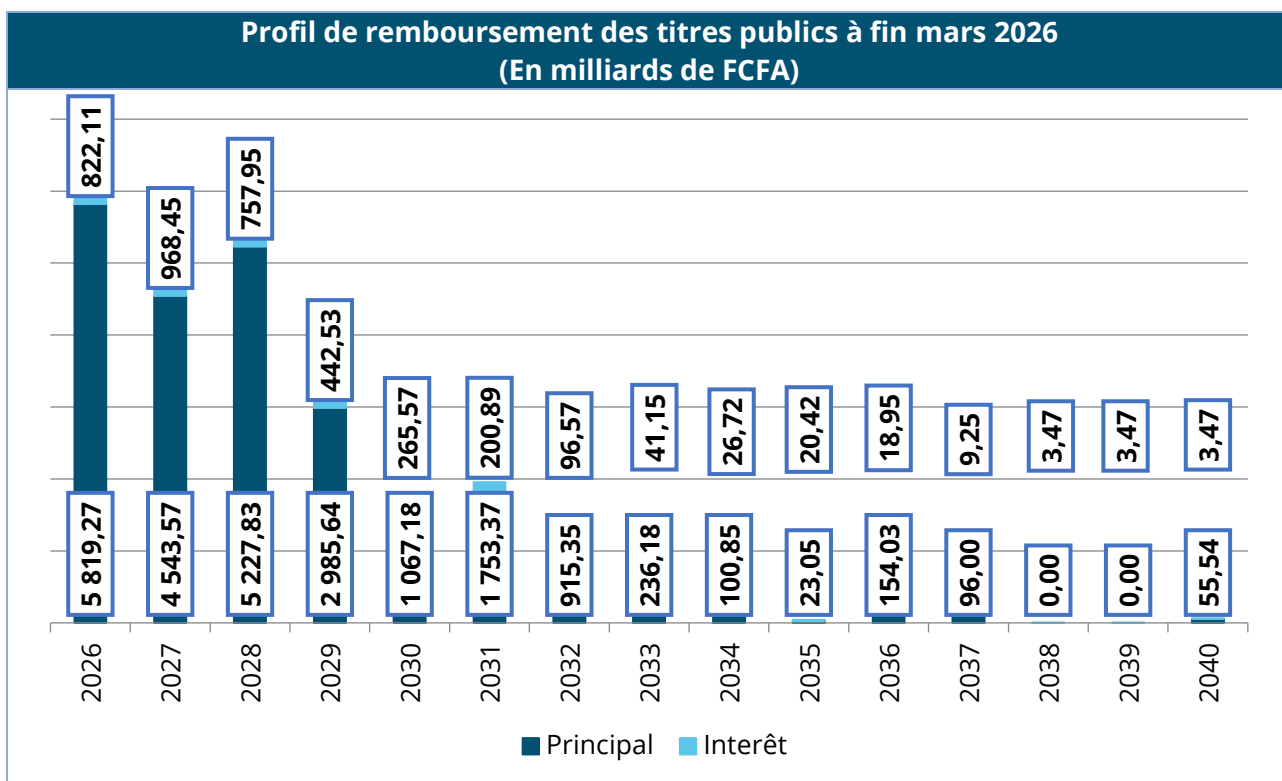




Source : UMOA-Titres

1.3.3. Profil de remboursement des titres publics

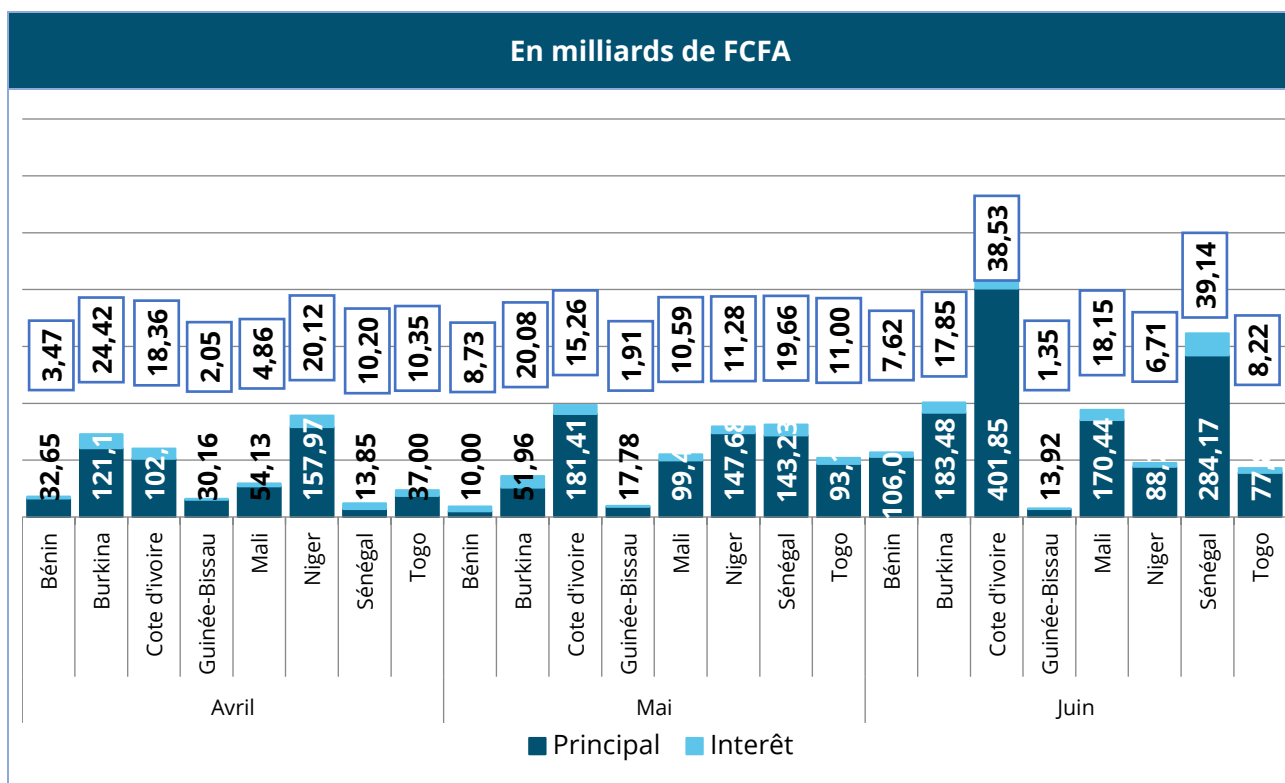
1.3.3.1. Service de la dette



Source : UMOA-Titres



1.3.3.2. Profil de remboursement du 2^{ème} trimestre 2026



Source : UMOA-Titres



1.4. CALENDRIER PROVISOIRE DES EMISSIONS DU 2ème TRIMESTRE 2026

(Montant en milliards de FCFA)

Mois	Date et Montant	Bénin		Burkina-Faso		Côte d'Ivoire		Guinée-Bissau		Mali		Niger		Sénégal		Togo		Total par instrument		Total des émissions
		BAT	OAT	BAT	OAT	BAT	OAT	BAT	OAT	BAT	OAT	BAT	OAT	BAT	OAT	BAT	OAT	BAT	OAT	
Avril	Date	2-16		8-22	8-22	7-21-28	7-21-28	13-27	13-27	1-15-29	1-15-29	9-23	9-23	10-24	10-24	3-17	3-17			
	Montant	42	0	31,20	79,81	67	233	20	15	30	88,09	80	110	90	170	20	43	380,20	738,89	1 119,09
Mai	Date	14		6-20	6-20	19	5-19-26	4-12	4-12	13-18-27	13-18-27	7-21	7-21	8-22	8-22	15-29	15-29			
	Montant	20	0	17,5	65	50	190	17,5	12,5	55	116,91	60	35	80	198	25	35	325	652,41	977,41
Juin	Date	11		3-17	3-17	16	2-16-23-30	9-29	9-29	10-24	10-24	4-18	4-18	5-19	5-19	12-26	12-26			
	Montant	20	0	15	64	120	320	20	10	35	55	65	70	40	80	30	35	345	634	979
Total par instrument		82	0	63,70	208,81	237	743	57,5	37,5	120	260	205	215	210	448	75	113	1050,2	2025,31	3 075,5
Total des émissions		82		272,5		980		95		380		420		658		188		3 075,5		

BAT : Bon Assimilable du Trésor
OAT : Obligation Assimilable du Trésor

Source : UMOA-Titres

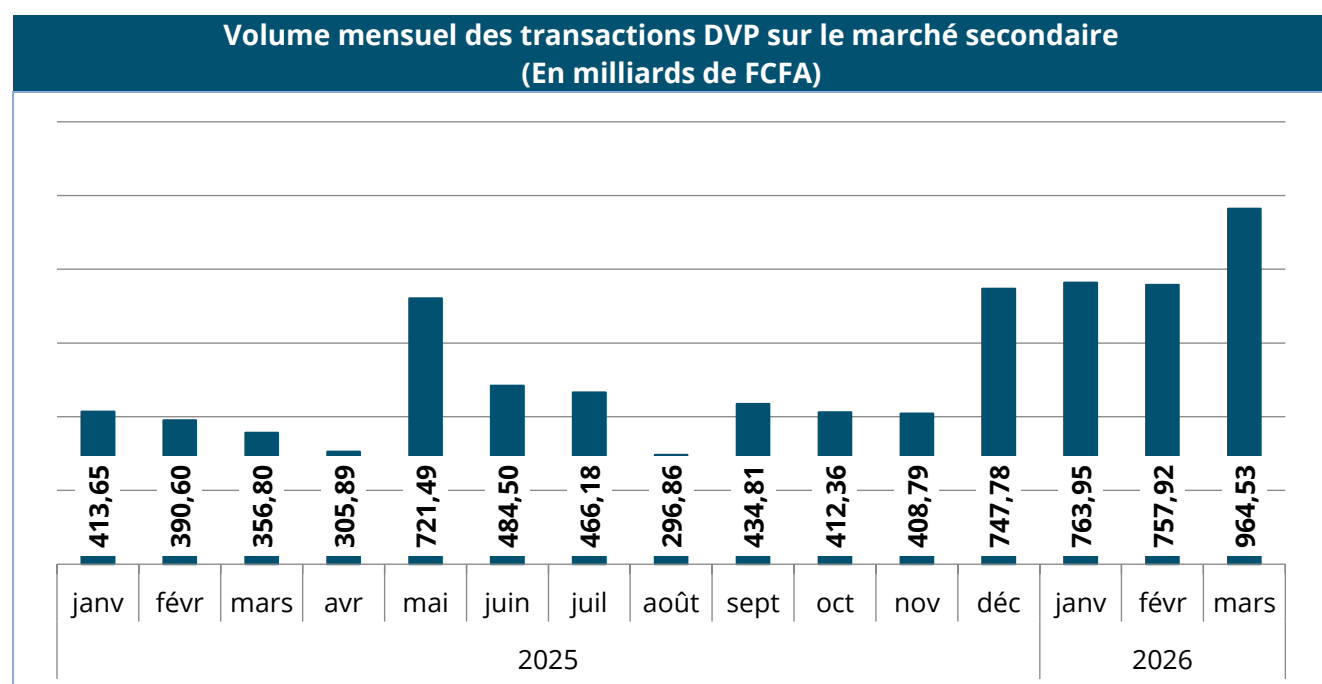


1.5. ANALYSE DU MARCHÉ SECONDAIRE DES TITRES PUBLICS ÉMIS PAR ADJUDICATION

1.5.1. Répartition par émetteur du volume des transactions DVP sur les titres publics émis par adjudication

Emetteur	2025 T4	2026 T1
Bénin	6,25	195,17
Burkina	116,09	338,64
Côte d'Ivoire	733,61	778,78
Guinée-Bissau	113,33	108,79
Mali	127,58	335,56
Niger	70,40	30,08
Sénégal	283,41	602,54
Togo	118,25	96,84

Source : UMOA-Titres



Source : UMOA-Titres

1.5.2. Liste des dix (10) titres publics les plus échangés au cours du trimestre

N°	Code ISIN	Volume échangé en Milliards de F CFA	Nombre d'opérations	Nombre de Participants
1	CI0000009692	183,73	12	7
2	SN0000002577	102,74	35	15
3	BF0000002667	63,37	16	12
4	CI0000006565	58,17	21	17
5	BJ0000001889	57,11	7	7
6	ML0000002583	53,87	19	14
7	SN0000004177	52,79	18	9
8	ML0000004118	52,21	14	8
9	BF0000002568	46,97	16	12
10	ML0000002450	46,22	16	12

Source : UMOA-Titres



1.6. CAS DES EUROBONDS

1.6.1. Descriptif des titres publics en vie

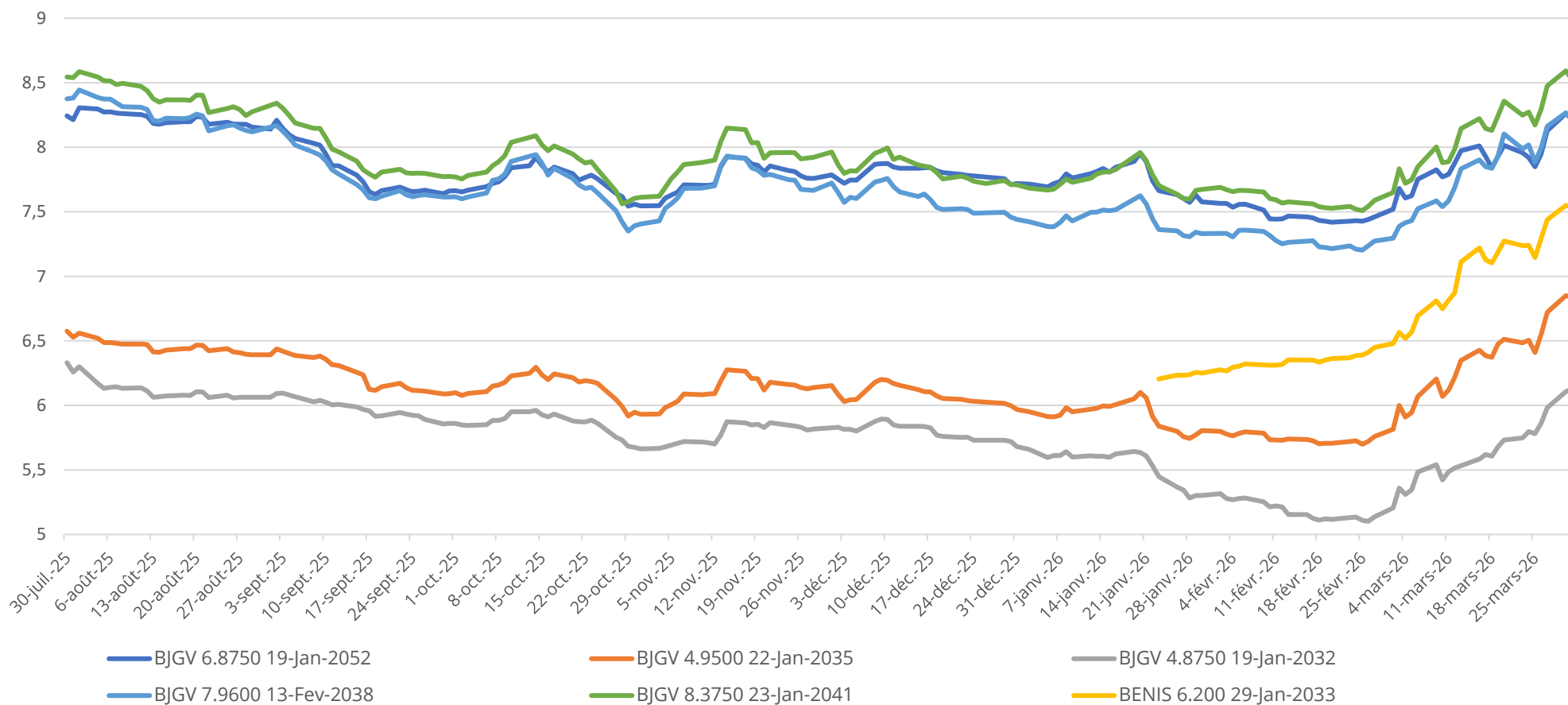
Emetteur	Libellé	ISIN	Coupon	Montant émis	Encours	Devise	Yield to Maturity	Price Date
Bénin	BJGV 4.8750 19-Jan-2032	XS2278994418	4,8750	700 000 000	595 085 000	Euro	6,1260	31/03/2026
Bénin	BJGV 4.9500 22-Jan-2035	XS2366832496	4,9500	500 000 000	500 000 000	Euro	6,8390	31/03/2026
Bénin	BJGV 6.8750 19-Jan-2052	XS2286298711	6,8750	300 000 000	300 000 000	Euro	8,2270	31/03/2026
Bénin	BJGV 7.9600 13-Fev-2038	XS2759982064	7,9600	750 000 000	750 000 000	US Dollar	8,2090	31/03/2026
Bénin	BJGV 8.3750 23-Jan-2041	XS2976334222	8,3750	500 000 000	500 000 000	US Dollar	8,5270	31/03/2026
Bénin	BENIS 6.200 29-Jan-2033	XS3199382220	6,2000	500 000 000	500 000 000	US Dollar	7,5420	31/03/2026
Sénégal	SNGV 7.7500 10-Jui-2031	XS2838363476	7,7500	750 000 000	750 000 000	US Dollar	21,5320	31/03/2026
Sénégal	SNGV 4.7500 13-Mar-2028	XS1790104530	4,7500	1 000 000 000	1 000 000 000	Euro	33,8610	31/03/2026
Sénégal	SNGV 6.2500 23-May-2033	XS1619155564	6,2500	1 100 000 000	1 100 000 000	US Dollar	18,1360	31/03/2026
Sénégal	SNGV 5.3750 08-Jun-2037	XS2333676133	5,3750	775 000 000	775 000 000	Euro	14,6010	31/03/2026
Sénégal	SNGV 6.7500 13-Mar-2048	XS1790134362	6,7500	1 000 000 000	1 000 000 000	US Dollar	14,1440	31/03/2026
Côte d'Ivoire	CIGV 6.3750 03-Mar-2028	XS1196517434	6,3750	1 000 000 000	793 892 000	US Dollar	6,0000	31/03/2026
Côte d'Ivoire	CIGV 5.2500 22-Mar-2030	XS1793329225	5,2500	850 000 000	850 000 000	Euro	5,6070	31/03/2026
Côte d'Ivoire	CIGV 5.8750 17-Oct-2031	XS2064786754	5,8750	850 000 000	850 000 000	Euro	6,3260	31/03/2026
Côte d'Ivoire	CIGV 4.8750 30-Jan-2032	XS2264871828	4,8750	1 600 000 000	1 600 000 000	Euro	6,2770	31/03/2026
Côte d'Ivoire	CIGV 5.7500 31-Dec-2032	XS0496488395	5,7500	2 518 904 000	186 032 591	US Dollar	6,4550	31/03/2026
Côte d'Ivoire	CIGV 6.1250 15-Jun-2033	XS1631415400	6,1250	1 250 000 000	1 250 000 000	US Dollar	7,2260	31/03/2026
Côte d'Ivoire	CIGV 6.8750 17-Oct-2040	XS2064786911	6,8750	850 000 000	850 000 000	Euro	7,5370	31/03/2026
Côte d'Ivoire	CIGV 6.6250 22-Mar-2048	XS1796266754	6,6250	1 100 000 000	1 100 000 000	Euro	7,9420	31/03/2026
Côte d'Ivoire	CIGV 8.2500 30-Jan-2037	XS2752065479	8,2500	1 500 000 000	1 500 000 000	US Dollar	7,8930	31/03/2026
Côte d'Ivoire	CIGV 7.6250 30-Jan-2033	XS2752065040	7,6250	1 100 000 000	1 100 000 000	US Dollar	7,2740	31/03/2026
Côte d'Ivoire	CIGV 8.0750 01-avr-2036	XS3030237120	8,0750	1 750 000 000	1 750 000 000	US Dollar	7,8210	31/03/2026
Côte d'Ivoire	CIGV 6.750 25-Feb-2041	XS3299474083	6,7500	1 300 000 000	1 300 000 000	US Dollar	8,1830	31/03/2026

Source : Bloomberg, Synthèse UT



1.6.2. Évolution des taux sur le marché secondaire des Eurobonds

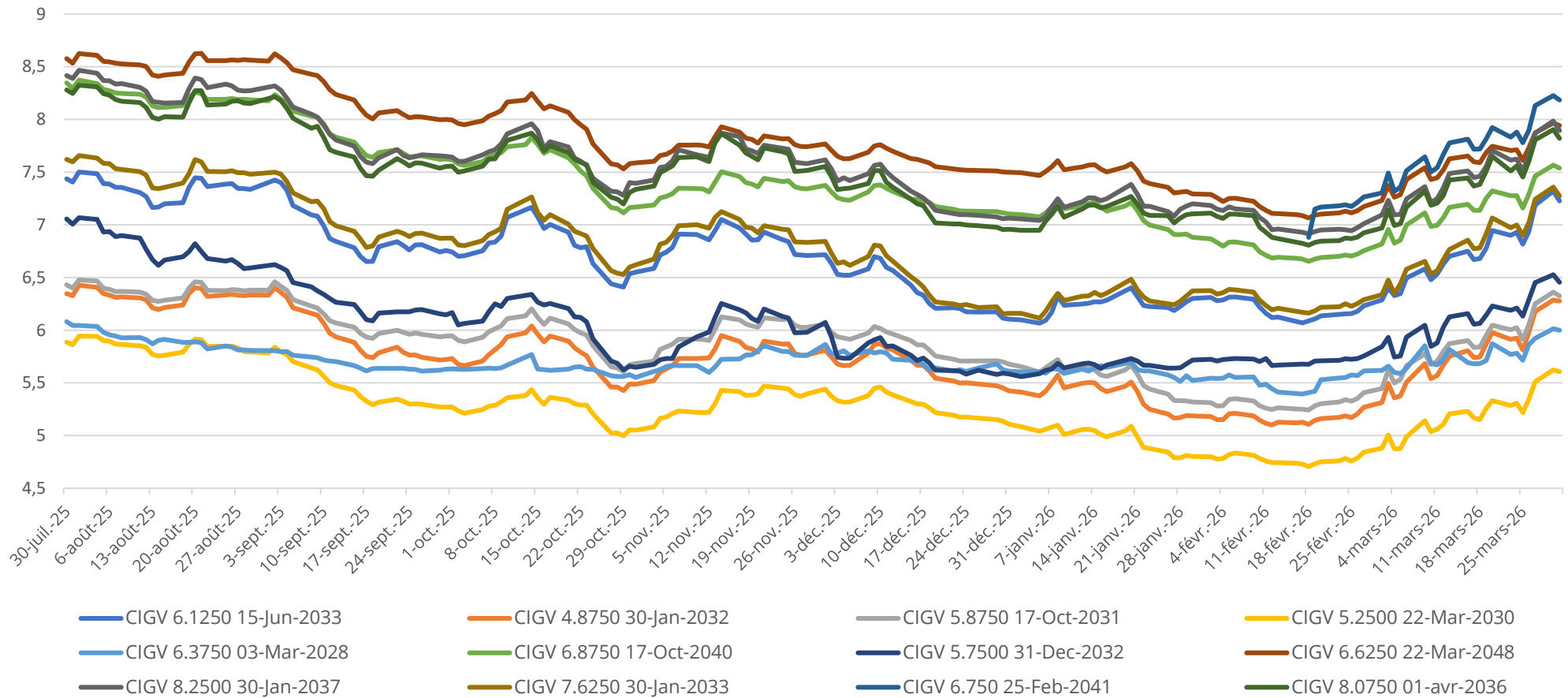
Evolution des taux du Bénin



Source : Synthèse UMOA-Titres



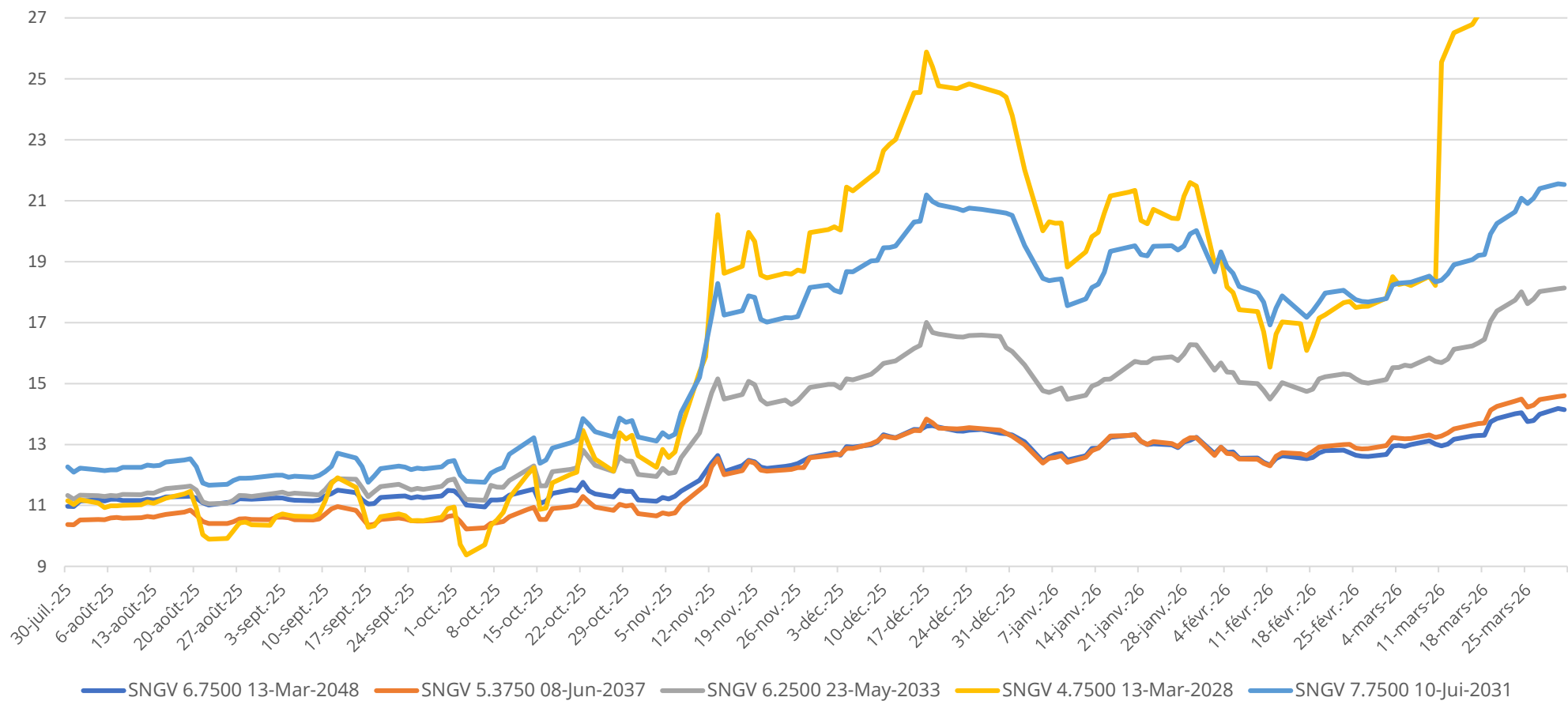
Evolution des taux de la Côte d'Ivoire



Source : Synthèse UMOA-Titres



Evolution des taux du Sénégal



Source : Synthèse UMOA-Titres



2. ANALYSE PAYS

2.1. ÉTAT DU BENIN

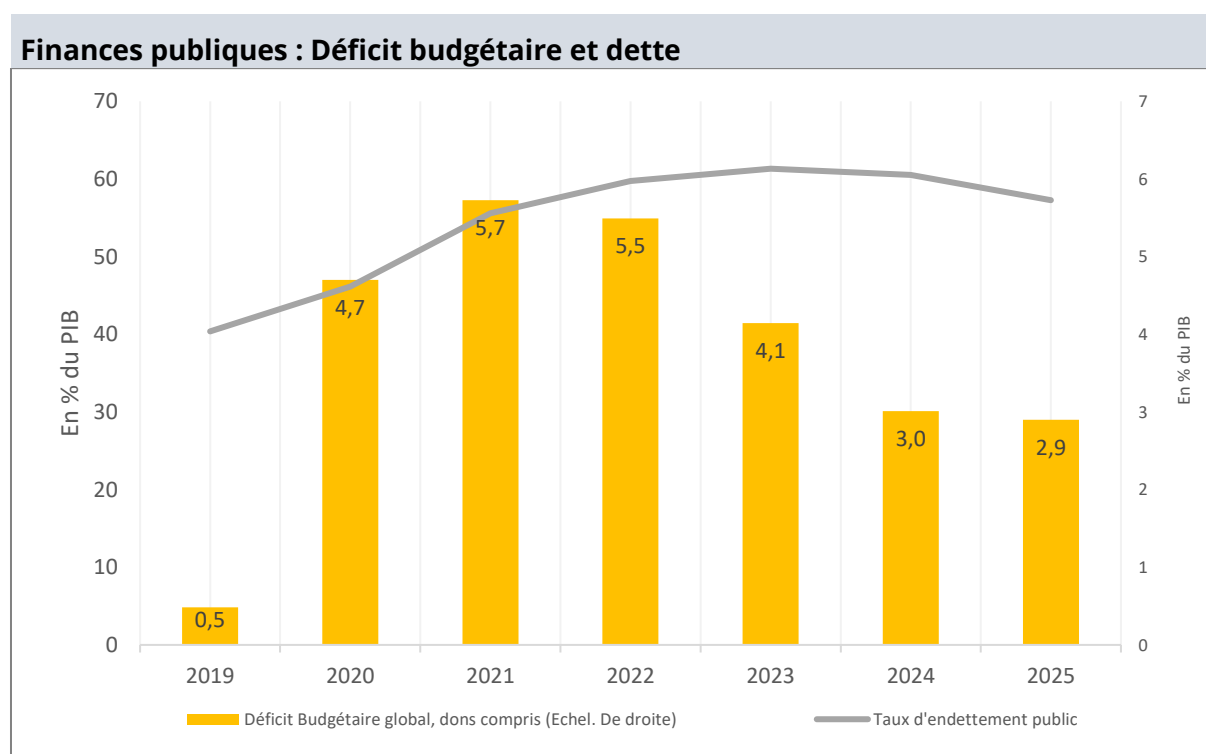
2.1.1. Fiche d'identité du Bénin

Indicateurs conjoncturels	Trimestrielle		Mensuelle	
	2025-T3	2025-T4	déc.-25	janv.-26
	Production industrielle, glissement annuel (variation en %)	6,9	8,4	3,9
Prix à la consommation, glissement annuel (variation en %)	1,5	1,4	1,4	0,9
Masse monétaire, glissement annuel (%)	10,8	14,5	15,3	17,7

Sources : BCEAO, avril 2026

Situation des opérations financières de l'ÉTAT					
En Milliards FCFA	2021	2022	2023	2024	2025*
Recettes et dons	1 387,7	1 553,1	1 795,1	1 952,4	2 241,4
Dépenses	1 949,4	2 149,4	2 289,8	2 344,8	2 652,5
Solde budgétaire total	-561,7	-596,3	-494,7	-392,4	-411,1
% du PIB	-5,7	-5,5	-4,1	-3,0	-2,9

Source : Services nationaux, BCEAO - (*) Estimations

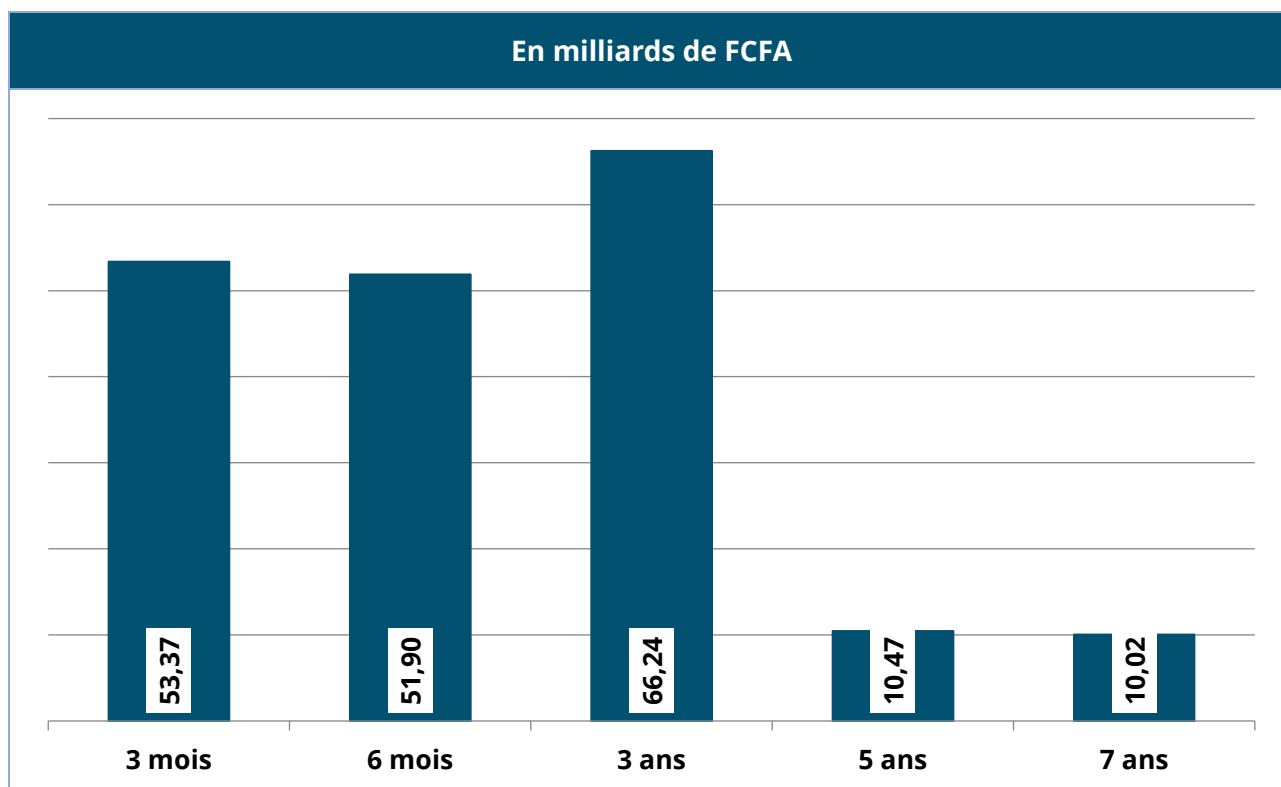


Source : FMI, Avril 2026 et Services nationaux, BCEAO



2.1.2. Marché primaire du Bénin

2.1.2.1. Montant levé par maturité au cours du 1^{er} trimestre 2026



Source : UMOA-Titres

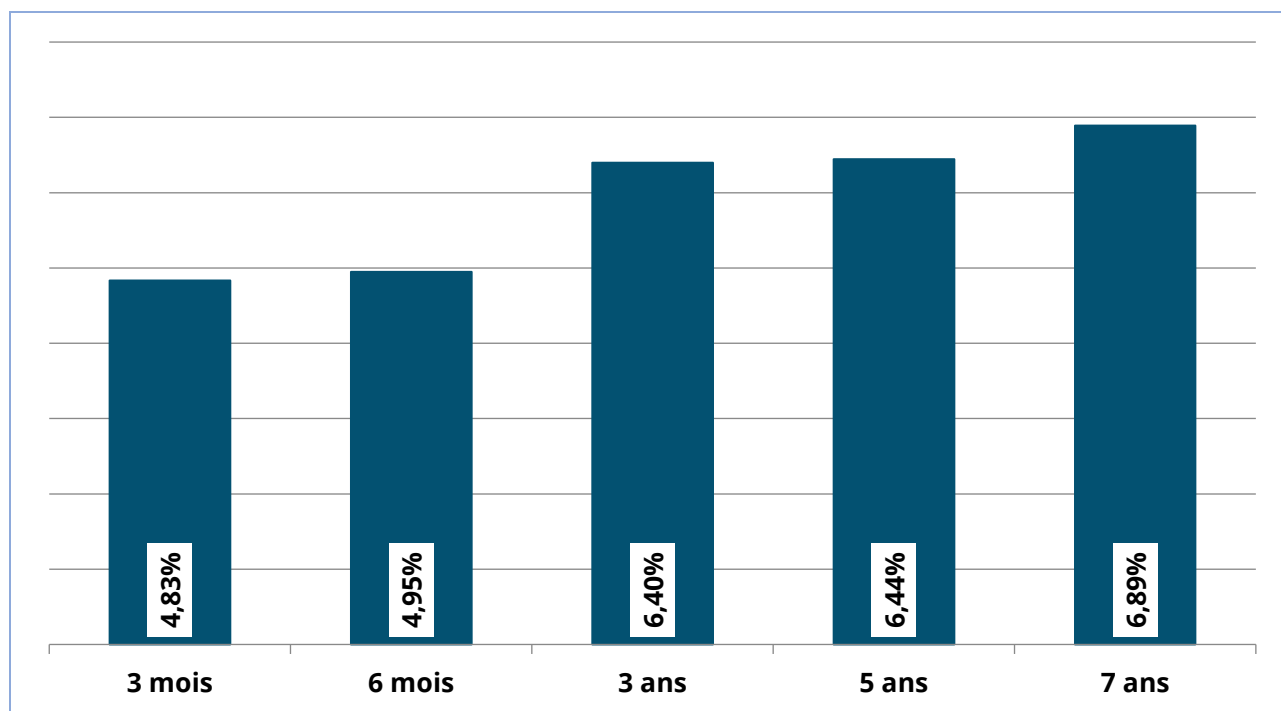
2.1.2.2. Liste des émissions (en milliards de F CFA)

Date d'émission	Maturité	Montant Annoncé	Montant Soumis	Montant mobilisé	Taux/Rendement Marginal	Taux/Rendement Moyen Pondéré
08/01/2026	3 mois	15,00	30,07	22,37	5,10%	4,95%
05/03/2026	3 mois	15,00	101,49	18,00	4,94%	4,90%
19/03/2026	3 mois	15,00	82,73	13,00	4,75%	4,55%
22/01/2026	6 mois	15,00	97,46	16,90	5,25%	5,18%
05/03/2026	6 mois	15,00	148,38	15,00	5,03%	5,00%
19/03/2026	6 mois	15,00	129,12	20,00	4,80%	4,71%
22/01/2026	3 ans	15,00	66,46	44,06	6,63%	6,43%
08/01/2026	3 ans	15,00	32,73	22,18	6,65%	6,34%
22/01/2026	5 ans	15,00	2,32	2,32	6,70%	6,68%
08/01/2026	5 ans	15,00	8,15	8,15	6,74%	6,38%
22/01/2026	7 ans	15,00	9,00	2,72	6,98%	6,93%
08/01/2026	7 ans	15,00	7,30	7,30	7,12%	6,87%

Source : UMOA-Titres



2.1.2.3. Taux moyen pondéré du montant levé par maturité sur le 1^{er} trimestre 2026



Source : UMOA-Titres

2.1.3. Encours du Bénin

2.1.3.1. Encours des titres publics (en milliards de F CFA)

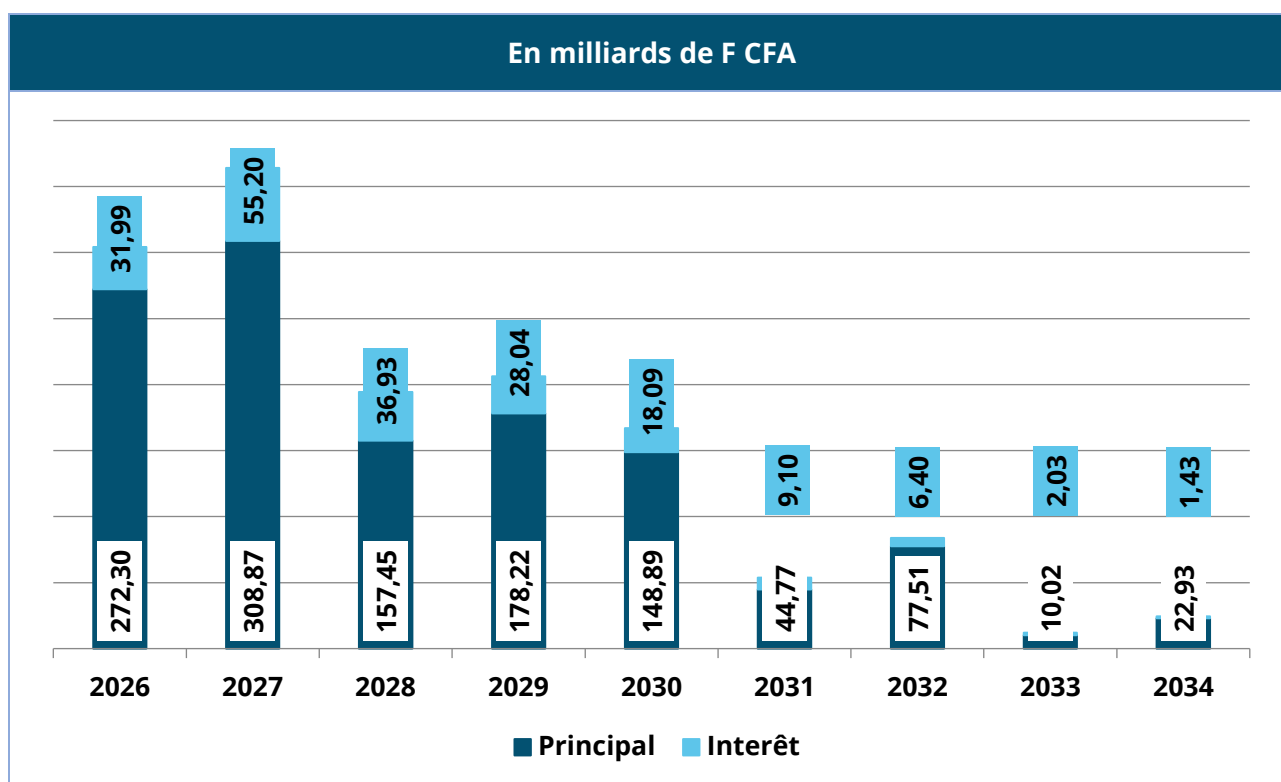
Code ISIN	Date d'Emission	Maturité à l'émission	Date d'Échéance	Encours
BJ0000000915	21/09/2017	10 ans	22/09/2027	4,42
BJ0000001236	18/04/2019	7 ans	19/04/2026	7,28
BJ0000001319	05/03/2020	7 ans	06/03/2027	45,99
BJ0000001327	05/03/2020	10 ans	06/03/2030	33,51
BJ0000001384	22/05/2020	7 ans	26/05/2027	56,61
BJ0000001509	08/10/2020	7 ans	09/10/2027	65,76
BJ0000001640	03/02/2022	10 ans	04/02/2032	41,00
BJ0000001657	03/02/2022	7 ans	04/02/2029	62,03
BJ0000001699	28/04/2022	5 ans	29/04/2027	59,00
BJ0000001749	09/06/2022	5 ans	10/06/2027	29,00
BJ0000001780	16/09/2022	5 ans	19/09/2027	9,76
BJ0000001822	26/01/2023	5 ans	27/01/2028	24,72
BJ0000001863	04/05/2023	3 ans	05/05/2026	10,00
BJ0000001889	27/06/2023	3 ans	30/06/2026	75,00
BJ0000001897	27/06/2023	5 ans	30/06/2028	35,10
BJ0000001921	25/09/2023	3 ans	29/09/2026	71,75
BJ0000002002	18/01/2024	3 ans	19/01/2027	15,75
BJ0000002069	06/05/2024	5 ans	08/05/2029	21,91
BJ0000002077	06/05/2024	7 ans	08/05/2031	29,95
BJ0000002085	06/05/2024	10 ans	08/05/2034	22,93
BJ0000002127	11/07/2024	3 ans	12/07/2027	14,18



Code ISIN	Date d'Emission	Maturité à l'émission	Date d'Échéance	Encours
BJ0000002135	11/07/2024	5 ans	12/07/2029	21,24
BJ0000002192	17/10/2024	3 ans	18/10/2027	8,40
BJ0000002200	17/10/2024	5 ans	18/10/2029	6,81
BJ0000002226	14/11/2024	7 ans	15/11/2031	4,36
BJ0000002291	16/01/2025	3 ans	17/01/2028	97,62
BJ0000002416	20/03/2025	5 ans	21/03/2030	115,38
BJ0000002424	20/03/2025	7 ans	21/03/2032	36,51
BJ0000002432	03/04/2025	1 an	02/04/2026	3,00
BJ0000002531	08/01/2026	3 mois	09/04/2026	22,37
BJ0000002549	08/01/2026	3 ans	09/01/2029	66,24
BJ0000002556	08/01/2026	5 ans	09/01/2031	10,47
BJ0000002564	08/01/2026	7 ans	09/01/2033	10,02
BJ0000002580	22/01/2026	6 mois	23/07/2026	16,90
BJ0000002622	05/03/2026	3 mois	04/06/2026	18,00
BJ0000002630	05/03/2026	6 mois	03/09/2026	15,00
BJ0000002671	19/03/2026	3 mois	18/06/2026	13,00
BJ0000002689	19/03/2026	6 mois	17/09/2026	20,00

Source : UMOA-Titres

2.1.3.2. Service de la dette des titres publics par année



Source : UMOA-Titres



2.1.4. Analyse du 2^{ème} trimestre 2026

2.1.4.1. Émissions prévues par adjudication sur le 2^{ème} trimestre 2026

Mois	Jour	Instruments	Maturité (année)	Montant par instrument (milliard FCFA)	Montant par émission (milliard FCFA)	Montant par mois (Milliard FCFA)
Avril	02	BAT	1/4	9,50	22	42
		BAT	1/2	12,50		
	16	BAT	1/4	10	20	
		BAT	1/2	10		
Mai	14	BAT	1/4	10	20	20
		BAT	1/2	10		
Juin	11	BAT	1/4	10	20	20
		BAT	1/2	10		
Total 2^{ème} trimestre 2026 :				82		

Source : UMOA-Titres

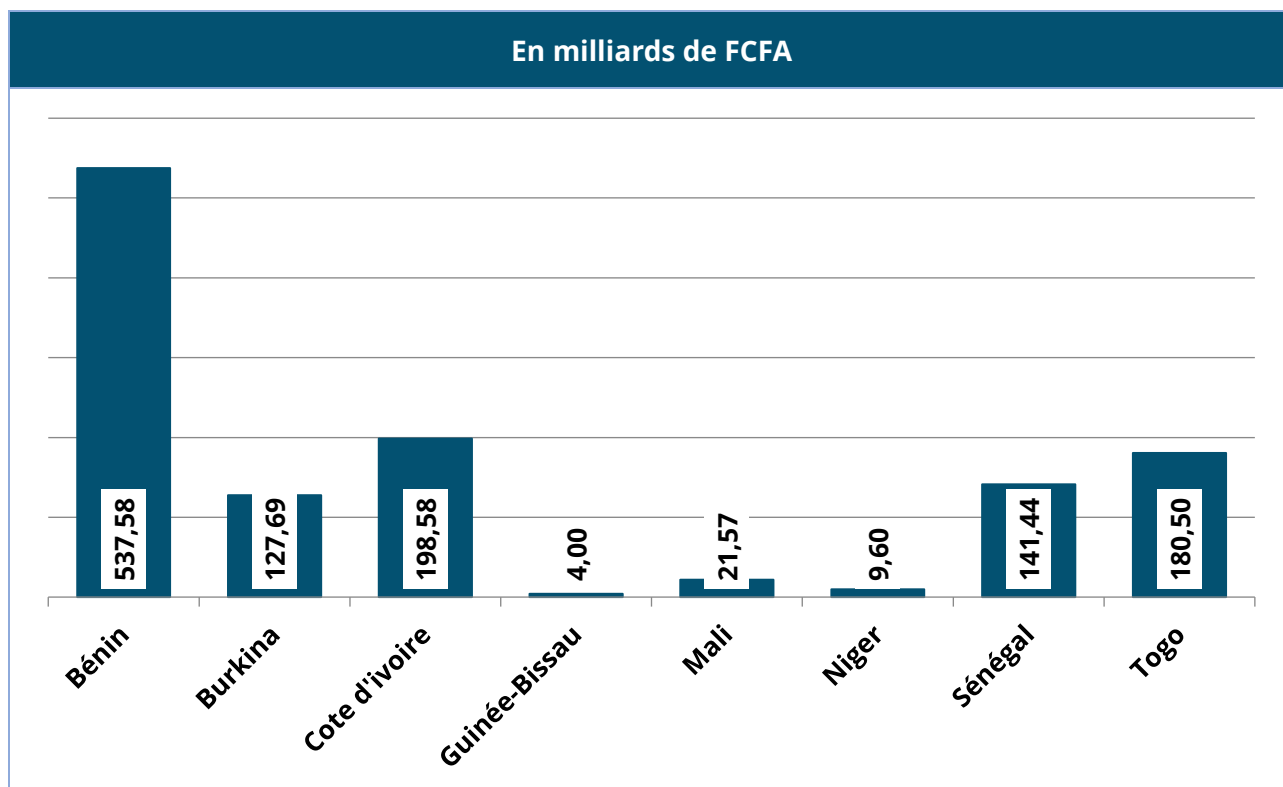
2.1.4.2. Tombées du 1^{er} trimestre 2026

Code ISIN	Date Paiement	Principal	Intérêt
BJ0000002432	03/04/2026	3,00	
BJ0000002531	10/04/2026	22,37	
BJ0000001236	19/04/2026	7,28	0,47
BJ0000001699	29/04/2026		3,01
BJ0000001863	05/05/2026	10,00	0,55
BJ0000002069	08/05/2026		1,29
BJ0000002077	08/05/2026		1,83
BJ0000002085	08/05/2026		1,43
BJ0000002440	22/05/2026	0,00	
BJ0000001384	26/05/2026		3,62
BJ0000002622	05/06/2026	18,00	
BJ0000001749	10/06/2026		1,48
BJ0000002671	19/06/2026	13,00	
BJ0000001889	30/06/2026	75,00	4,13
BJ0000001897	30/06/2026		2,02

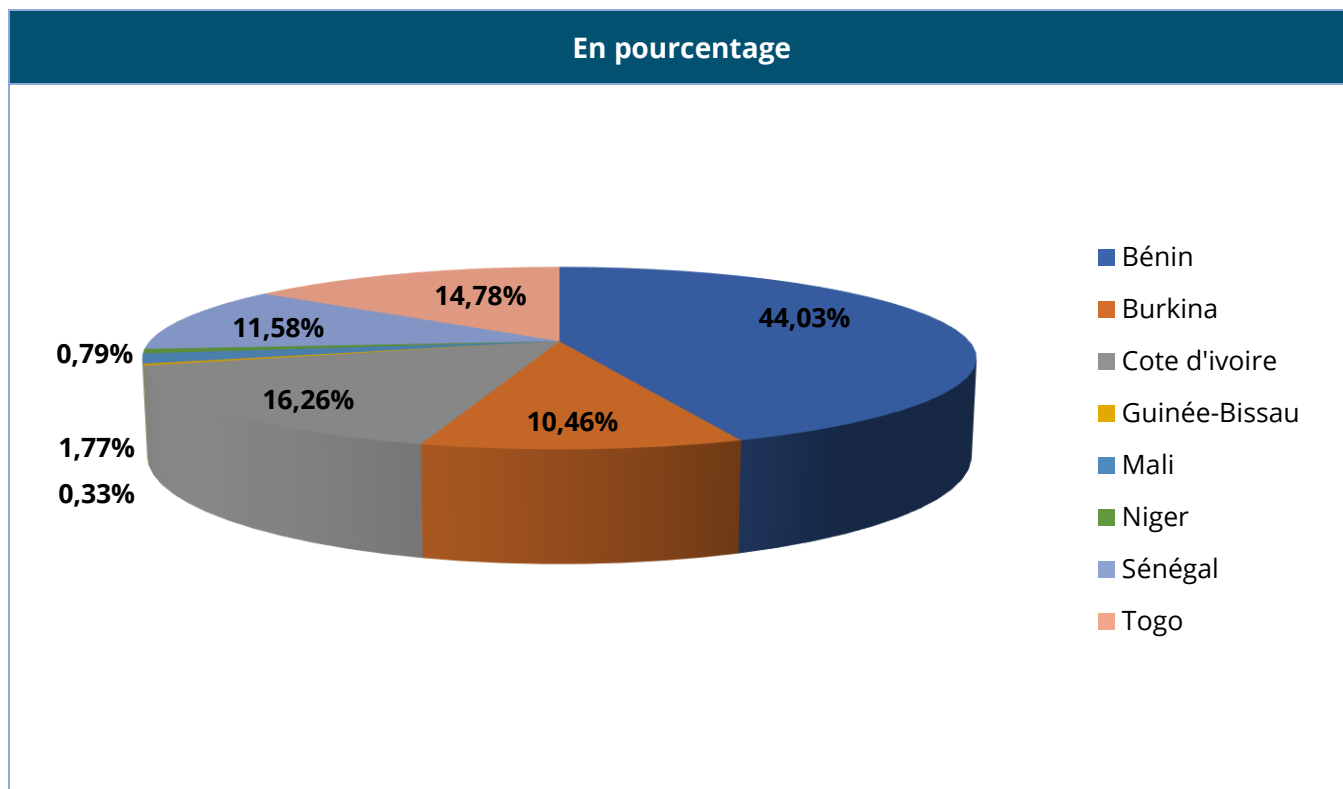
Source : UMOA-Titres



2.1.5. Répartition par pays de résidence des détenteurs du portefeuille des titres publics du Bénin émis par adjudication



Source : UMOA-Titres



Source : UMOA-Titres



2.2. ÉTAT DU BURKINA FASO

2.2.1. Fiche d'identité du Burkina Faso

Indicateurs conjoncturels

	Trimestrielle		Mensuelle	
	2025-T3	2025-T4	déc.-25	Janv.-26
Production industrielle, glissement annuel (variation en %)	3,5	-0,5	-2,1	-3,5
Prix à la consommation, glissement annuel (variation en %)	-2,7	-2,8	-2,2	0,2
Masse monétaire, glissement annuel (%)	7,2	15,0	17,4	17,4

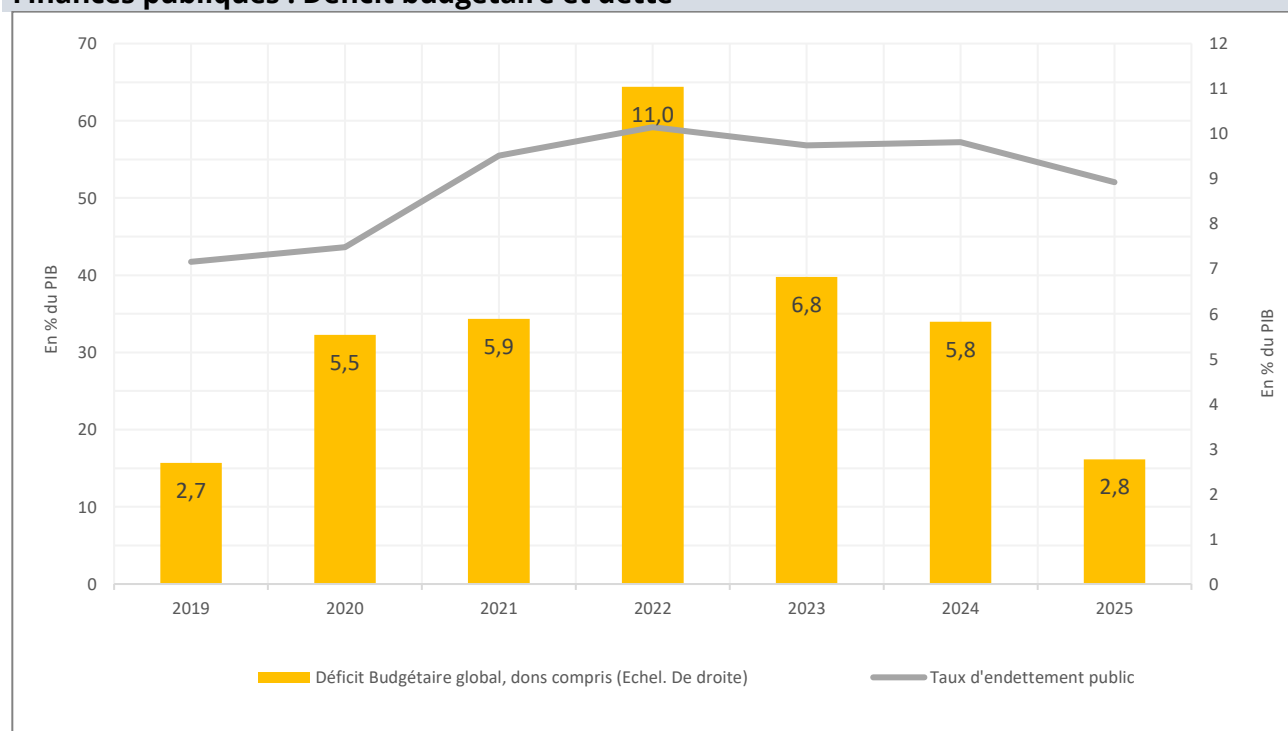
Sources : BCEAO, avril 2026

Situation des opérations financières de l'ÉTAT

En Milliards FCFA	2021	2022	2023	2024	2025*
Recettes et dons	2 223,8	2 505,7	2 746,9	3 083,4	3 394,8
Dépenses	2 867,3	3 788,4	3 578,6	3 899,8	3 850,3
Solde budgétaire total	-643,4	-1 282,7	-831,7	-816,4	-455,5
% du PIB	-5,9	-11,0	-6,8	-5,8	-2,8

Source : Services nationaux, BCEAO - (*) Estimations

Finances publiques : Déficit budgétaire et dette

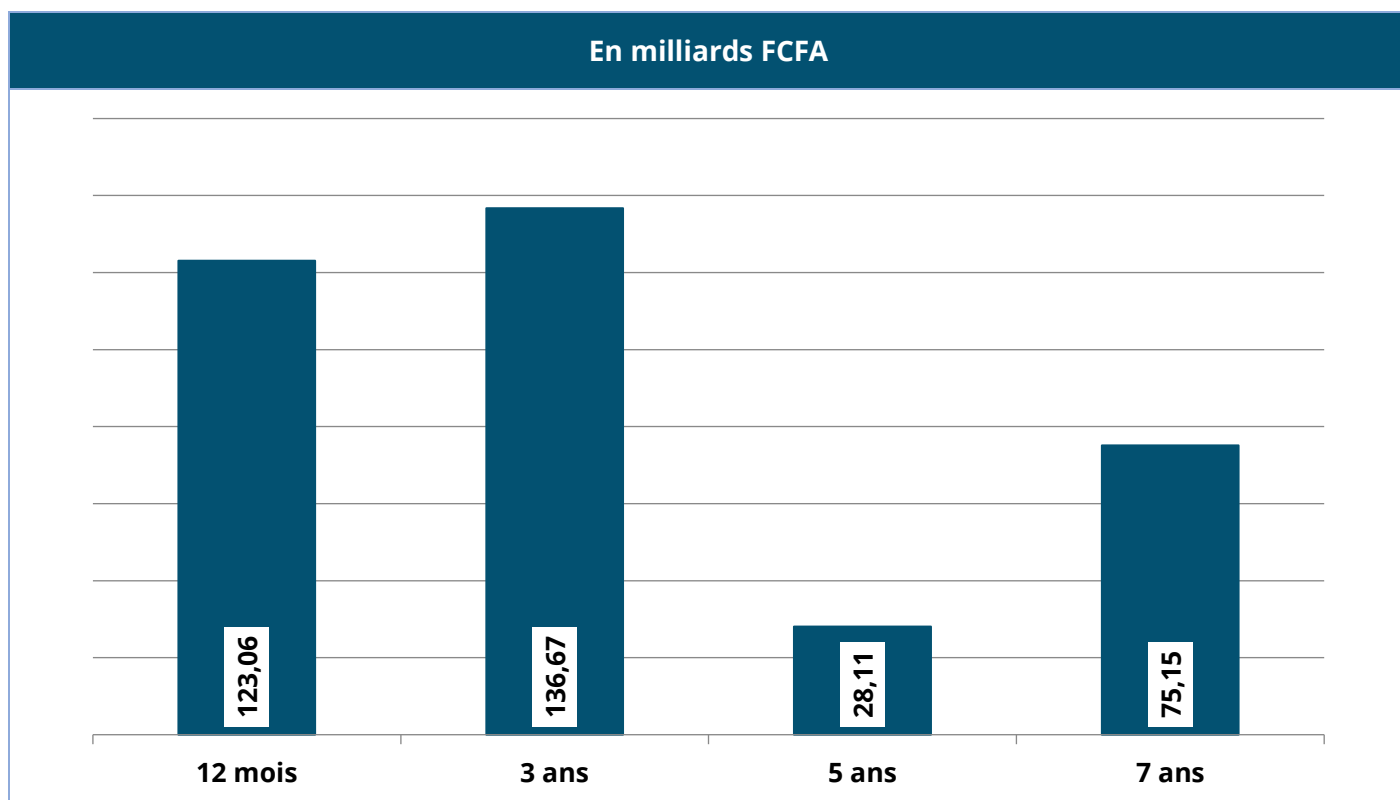


Source : FMI, Avril 2026 et Services nationaux, BCEAO



2.2.2. Marché primaire du Burkina Faso

2.2.2.1. Montant levé par maturité au cours du 1^{er} trimestre 2026



Source : UMOA-Titres

2.2.2.2. Liste des émissions (en milliards de F CFA)

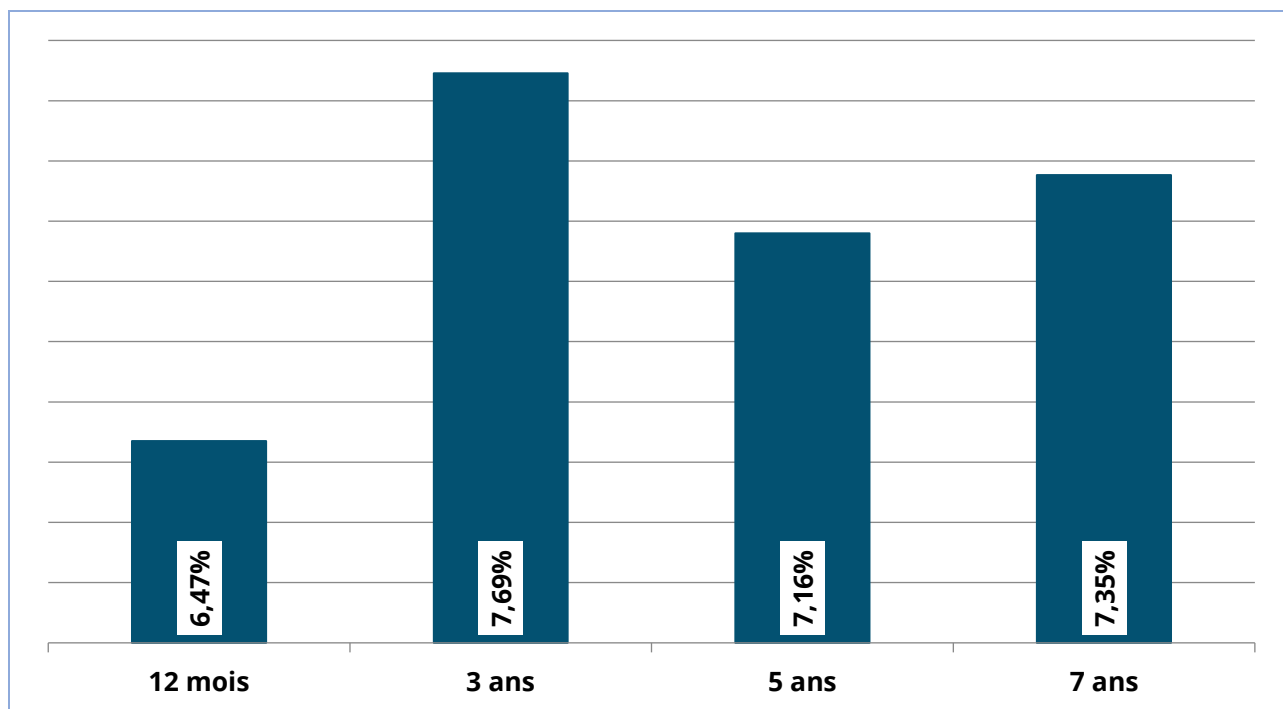
Date d'émission	Maturité	Montant Annoncé	Montant Soumis	Montant mobilisé	Taux/Rendement Marginal	Taux/Rendement Moyen Pondéré
14/01/2026	12 mois	7,00	42,74	26,34	6,98%	6,87%
28/01/2026	12 mois	10,00	65,63	33,81	6,87%	6,77%
11/02/2026	12 mois	15,00	102,38	20,79	6,70%	6,70%
25/02/2026	12 mois	15,00	128,87	23,62	6,40%	6,16%
11/03/2026	12 mois	15,00	64,62	1,82	5,99%	5,99%
25/03/2026	12 mois	15,00	78,83	16,69	5,65%	5,43%
11/02/2026	3 ans	15,00	21,80	21,80	7,98%	7,85%
14/01/2026	3 ans	8,00	8,32	5,32	7,94%	7,28%
28/01/2026	3 ans	15,00	12,70	10,18	7,94%	7,60%
25/02/2026	3 ans	15,00	27,57	24,33	8,30%	7,63%
11/03/2026	3 ans	15,00	40,58	40,58	8,14%	7,61%
25/03/2026	3 ans	20,00	34,46	34,46	8,06%	7,82%
11/02/2026	5 ans	15,00	6,28	5,76	6,81%	6,81%
14/01/2026	5 ans	10,00	0,00	0,00	0,00%	0,00%
28/01/2026	5 ans	10,00	0,51	0,51	7,43%	7,43%
25/02/2026	5 ans	15,00	3,94	3,94	7,31%	6,93%
11/03/2026	5 ans	15,00	6,79	6,79	7,48%	7,26%
25/03/2026	5 ans	20,00	11,16	11,10	7,43%	7,35%
11/02/2026	7 ans	15,00	17,65	17,65	7,54%	7,28%
14/01/2026	7 ans	10,00	6,85	6,84	7,34%	7,25%



Date d'émission	Maturité	Montant Annoncé	Montant Soumis	Montant mobilisé	Taux/Rendement Marginal	Taux/Rendement Moyen Pondéré
28/01/2026	7 ans	10,00	5,00	5,00	7,53%	7,51%
25/02/2026	7 ans	15,00	14,10	14,10	7,53%	7,36%
11/03/2026	7 ans	15,00	16,81	16,81	7,53%	7,39%
25/03/2026	7 ans	15,00	14,75	14,75	7,53%	7,39%

Source : UMOA-Titres

2.2.2.3. Taux moyen pondéré du montant levé par maturité sur le 1^{er} trimestre 2026



Source : UMOA-Titres

2.2.3. Encours du Burkina Faso

2.2.3.1. Encours des titres publics

Code ISIN	Date d'Emission	Maturité à l'émission	Date d'Échéance	Encours
BF0000001651	21/10/2020	7 ans	22/10/2027	22,00
BF0000001669	04/11/2020	7 ans	05/11/2027	40,40
BF0000001768	07/04/2021	7 ans	08/04/2028	59,85
BF0000001776	07/04/2021	5 ans	08/04/2026	28,15
BF0000001792	28/04/2021	5 ans	29/04/2026	51,50
BF0000001826	26/05/2021	10 ans	27/05/2031	57,18
BF0000001842	26/05/2021	7 ans	27/05/2028	43,25
BF0000001883	23/06/2021	5 ans	24/06/2026	38,91
BF0000001891	23/06/2021	7 ans	24/06/2028	54,31
BF0000001925	28/07/2021	10 ans	29/07/2031	38,50
BF0000001958	06/10/2021	5 ans	07/10/2026	9,80
BF0000001966	06/10/2021	7 ans	07/10/2028	33,95
BF0000002006	03/11/2021	5 ans	04/11/2026	30,80
BF0000002022	01/12/2021	5 ans	02/12/2026	29,25
BF0000002055	19/01/2022	5 ans	20/01/2027	44,00



Code ISIN	Date d'Emission	Maturité à l'émission	Date d'Échéance	Encours
BF0000002097	02/03/2022	10 ans	03/03/2032	41,37
BF0000002113	13/04/2022	7 ans	14/04/2029	51,65
BF0000002121	27/04/2022	5 ans	28/04/2027	33,75
BF0000002147	11/05/2022	7 ans	12/05/2029	28,89
BF0000002154	25/05/2022	5 ans	27/05/2027	0,70
BF0000002162	25/05/2022	7 ans	27/05/2029	17,81
BF0000002170	20/07/2022	5 ans	21/07/2027	17,75
BF0000002204	03/08/2022	7 ans	04/08/2029	25,31
BF0000002246	14/09/2022	5 ans	16/09/2027	11,30
BF0000002253	14/09/2022	7 ans	16/09/2029	18,70
BF0000002329	15/02/2023	5 ans	16/02/2028	39,60
BF0000002451	12/04/2023	5 ans	13/04/2028	16,95
BF0000002485	10/05/2023	3 ans	11/05/2026	9,02
BF0000002493	10/05/2023	7 ans	11/05/2030	16,48
BF0000002519	24/05/2023	3 ans	25/05/2026	15,12
BF0000002535	07/06/2023	5 ans	08/06/2028	11,09
BF0000002568	27/06/2023	3 ans	30/06/2026	106,02
BF0000002576	27/06/2023	5 ans	30/06/2028	16,75
BF0000002634	16/08/2023	3 ans	17/08/2026	19,36
BF0000002642	16/08/2023	5 ans	17/08/2028	16,73
BF0000002667	25/09/2023	3 ans	29/09/2026	77,87
BF0000002675	25/09/2023	5 ans	29/09/2028	20,80
BF0000002758	17/01/2024	3 ans	18/01/2027	42,91
BF0000002881	13/03/2024	3 ans	14/03/2027	7,97
BF0000002899	13/03/2024	5 ans	14/03/2029	6,00
BF0000002956	27/03/2024	3 ans	28/03/2027	27,69
BF0000002972	08/05/2024	3 ans	10/05/2027	11,99
BF0000002980	08/05/2024	5 ans	10/05/2029	40,85
BF0000002998	08/05/2024	7 ans	10/05/2031	36,26
BF0000003012	05/06/2024	5 ans	06/06/2029	8,22
BF0000003038	19/06/2024	5 ans	20/06/2029	26,71
BF0000003053	22/07/2024	7 ans	23/07/2031	96,97
BF0000003095	02/08/2024	3 ans	05/08/2027	19,29
BF0000003103	02/08/2024	5 ans	05/08/2029	49,30
BF0000003111	02/08/2024	7 ans	05/08/2031	14,52
BF0000003160	22/07/2024	5 ans	23/07/2029	15,81
BF0000003277	04/12/2024	3 ans	05/12/2027	25,06
BF0000003285	04/12/2024	5 ans	05/12/2029	36,79
BF0000003293	04/12/2024	7 ans	05/12/2031	9,52
BF0000003327	27/12/2024	5 ans	30/12/2029	5,69
BF0000003343	15/01/2025	3 ans	16/01/2028	18,52
BF0000003376	15/01/2025	5 ans	16/01/2030	15,92
BF0000003384	15/01/2025	7 ans	16/01/2032	6,30
BF0000003434	26/02/2025	3 ans	27/02/2028	8,56
BF0000003442	26/02/2025	5 ans	27/02/2030	3,22
BF0000003459	26/02/2025	7 ans	27/02/2032	11,64



Code ISIN	Date d'Emission	Maturité à l'émission	Date d'Échéance	Encours
BF0000003475	12/03/2025	3 ans	13/03/2028	10,64
BF0000003483	12/03/2025	5 ans	13/03/2030	3,06
BF0000003491	12/03/2025	7 ans	13/03/2032	2,33
BF0000003525	26/03/2025	3 ans	27/03/2028	8,64
BF0000003533	26/03/2025	5 ans	27/03/2030	0,25
BF0000003541	26/03/2025	7 ans	27/03/2032	3,00
BF0000003558	09/04/2025	1 an	08/04/2026	16,21
BF0000003566	09/04/2025	3 ans	10/04/2028	3,97
BF0000003582	09/04/2025	5 ans	10/04/2030	13,43
BF0000003590	09/04/2025	7 ans	10/04/2032	6,74
BF0000003608	23/04/2025	1 an	22/04/2026	25,31
BF0000003616	23/04/2025	3 ans	24/04/2028	54,44
BF0000003624	23/04/2025	5 ans	24/04/2030	58,53
BF0000003632	23/04/2025	7 ans	24/04/2032	23,08
BF0000003640	07/05/2025	1 an	06/05/2026	12,90
BF0000003657	07/05/2025	3 ans	08/05/2028	7,56
BF0000003665	07/05/2025	5 ans	08/05/2030	8,35
BF0000003673	07/05/2025	7 ans	08/05/2032	3,51
BF0000003681	21/05/2025	1 an	20/05/2026	14,93
BF0000003699	21/05/2025	3 ans	22/05/2028	27,11
BF0000003715	21/05/2025	5 ans	22/05/2030	1,00
BF0000003723	21/05/2025	7 ans	22/05/2032	0,70
BF0000003731	04/06/2025	1 an	03/06/2026	20,09
BF0000003749	04/06/2025	3 ans	05/06/2028	0,44
BF0000003756	04/06/2025	5 ans	05/06/2030	9,96
BF0000003764	04/06/2025	7 ans	05/06/2032	7,40
BF0000003772	18/06/2025	1 an	17/06/2026	18,46
BF0000003780	18/06/2025	3 ans	19/06/2028	3,36
BF0000003798	18/06/2025	5 ans	19/06/2030	3,76
BF0000003806	18/06/2025	7 ans	19/06/2032	7,42
BF0000003814	02/07/2025	1 an	01/07/2026	26,70
BF0000003822	02/07/2025	3 ans	03/07/2028	9,00
BF0000003830	02/07/2025	5 ans	03/07/2030	0,80
BF0000003848	02/07/2025	7 ans	03/07/2032	2,00
BF0000003855	16/07/2025	1 an	15/07/2026	14,14
BF0000003863	16/07/2025	3 ans	17/07/2028	5,90
BF0000003871	16/07/2025	5 ans	17/07/2030	8,46
BF0000003889	16/07/2025	7 ans	17/07/2032	4,50
BF0000003897	30/07/2025	1 an	29/07/2026	19,32
BF0000003905	30/07/2025	3 ans	31/07/2028	6,11
BF0000003913	30/07/2025	5 ans	31/07/2030	4,97
BF0000003921	30/07/2025	7 ans	31/07/2032	13,48
BF0000003939	12/08/2025	1 an	11/08/2026	7,72
BF0000003947	12/08/2025	3 ans	13/08/2028	17,61
BF0000003962	12/08/2025	5 ans	13/08/2030	6,89
BF0000003970	12/08/2025	7 ans	13/08/2032	11,78



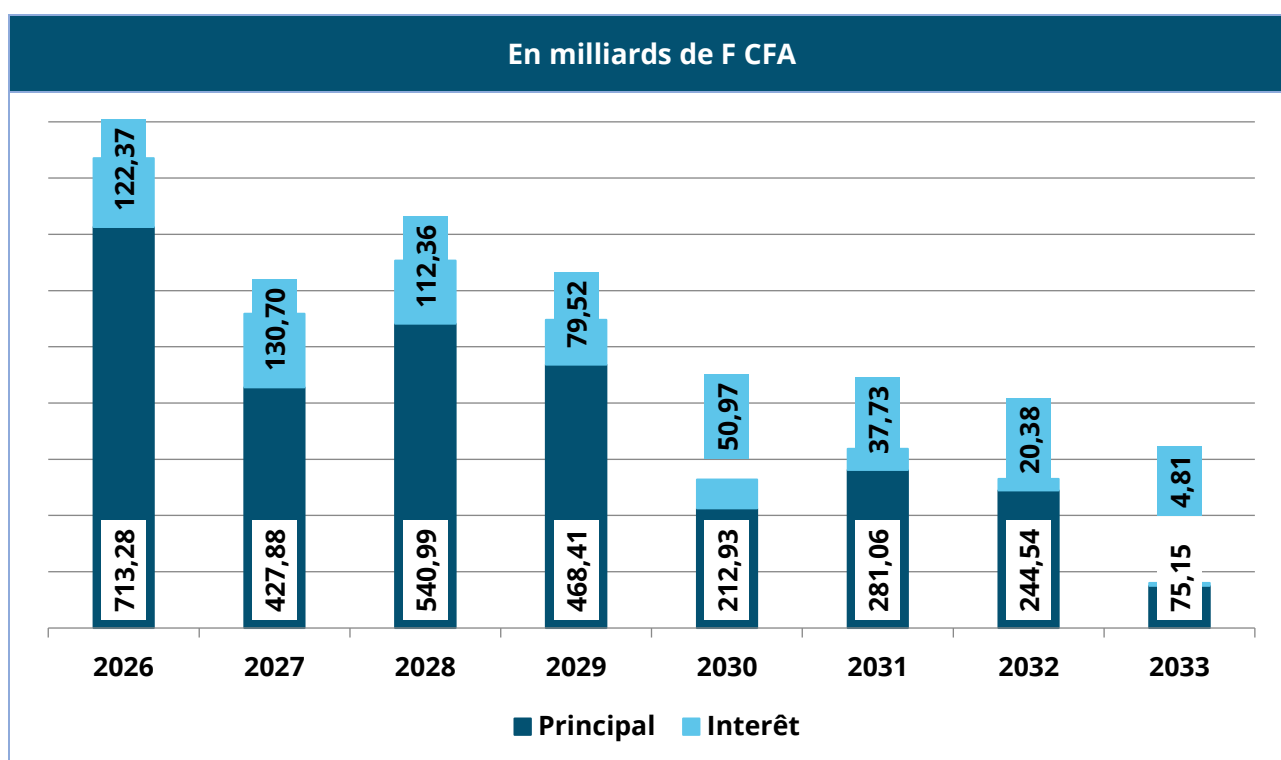
Code ISIN	Date d'Emission	Maturité à l'émission	Date d'Échéance	Encours
BF0000003988	27/08/2025	1 an	26/08/2026	16,08
BF0000003996	27/08/2025	3 ans	28/08/2028	8,36
BF0000004002	27/08/2025	5 ans	28/08/2030	8,82
BF0000004010	27/08/2025	7 ans	28/08/2032	16,24
BF0000004028	10/09/2025	1 an	09/09/2026	18,98
BF0000004036	10/09/2025	3 ans	11/09/2028	13,20
BF0000004044	10/09/2025	5 ans	11/09/2030	1,05
BF0000004051	10/09/2025	7 ans	11/09/2032	5,27
BF0000004069	24/09/2025	1 an	23/09/2026	19,37
BF0000004077	24/09/2025	3 ans	25/09/2028	4,06
BF0000004085	24/09/2025	5 ans	25/09/2030	10,43
BF0000004093	22/10/2025	1 an	21/10/2026	12,97
BF0000004101	24/09/2025	7 ans	25/09/2032	15,64
BF0000004119	22/10/2025	3 ans	23/10/2028	2,36
BF0000004168	22/10/2025	5 ans	23/10/2030	6,27
BF0000004176	22/10/2025	7 ans	23/10/2032	11,41
BF0000004184	30/10/2025	1 an	29/10/2026	13,21
BF0000004192	30/10/2025	3 ans	31/10/2028	0,09
BF0000004200	30/10/2025	5 ans	31/10/2030	0,24
BF0000004218	30/10/2025	7 ans	31/10/2032	3,22
BF0000004226	05/11/2025	1 an	04/11/2026	2,86
BF0000004234	05/11/2025	3 ans	06/11/2028	4,80
BF0000004242	05/11/2025	5 ans	06/11/2030	12,48
BF0000004259	05/11/2025	7 ans	06/11/2032	12,87
BF0000004267	19/11/2025	1 an	18/11/2026	13,83
BF0000004275	19/11/2025	3 ans	20/11/2028	3,34
BF0000004291	19/11/2025	7 ans	20/11/2032	4,80
BF0000004309	03/12/2025	1 an	02/12/2026	11,70
BF0000004317	03/12/2025	3 ans	04/12/2028	3,91
BF0000004325	03/12/2025	5 ans	04/12/2030	3,96
BF0000004333	03/12/2025	7 ans	04/12/2032	7,93
BF0000004341	17/12/2025	1 an	16/12/2026	12,72
BF0000004358	17/12/2025	3 ans	18/12/2028	5,73
BF0000004366	17/12/2025	5 ans	18/12/2030	14,62
BF0000004374	17/12/2025	7 ans	18/12/2032	21,92
BF0000004382	14/01/2026	1 an	13/01/2027	26,34
BF0000004390	14/01/2026	3 ans	15/01/2029	27,12
BF0000004408	14/01/2026	5 ans	15/01/2031	5,76
BF0000004416	14/01/2026	7 ans	15/01/2033	24,49
BF0000004424	28/01/2026	1 an	27/01/2027	33,81
BF0000004432	28/01/2026	3 ans	29/01/2029	10,18
BF0000004440	28/01/2026	5 ans	29/01/2031	0,51
BF0000004457	28/01/2026	7 ans	29/01/2033	5,00
BF0000004465	11/02/2026	1 an	10/02/2027	20,79
BF0000004473	25/02/2026	1 an	24/02/2027	23,62
BF0000004481	25/02/2026	3 ans	26/02/2029	24,33



Code ISIN	Date d'Emission	Maturité à l'émission	Date d'Échéance	Encours
BF0000004499	25/02/2026	5 ans	26/02/2031	3,94
BF0000004507	25/02/2026	7 ans	26/02/2033	14,10
BF0000004515	11/03/2026	1 an	10/03/2027	1,82
BF0000004523	11/03/2026	3 ans	12/03/2029	40,58
BF0000004531	11/03/2026	5 ans	12/03/2031	6,79
BF0000004549	11/03/2026	7 ans	12/03/2033	16,81
BF0000004556	25/03/2026	1 an	24/03/2027	16,69
BF0000004564	25/03/2026	3 ans	26/03/2029	34,46
BF0000004572	25/03/2026	5 ans	26/03/2031	11,10
BF0000004580	25/03/2026	7 ans	26/03/2033	14,75

Source : UMOA-Titres

2.2.3.2. Service de la dette en titres publics par année



Source : UMOA-Titres

2.2.4. Analyse du 2^{ème} trimestre 2026

2.2.4.1. Émissions prévues par adjudication sur le 2^{ème} trimestre 2026

Mois	Jours	Instruments	Maturités (année)	Montants par instrument (milliards FCFA)	Montants par émission (milliards FCFA)	Montants par mois (milliards FCFA)
Avril	8	BAT	1	26,20	72,50	111
		OAT	3	19,98		
		OAT	5	12,31		
		OAT	7	14,02		
	22	BAT	1	5	38,5	
		OAT	3	10		



Mois	Jours	Instruments	Maturités (année)	Montants par instrument (milliards FCFA)	Montants par émission (milliards FCFA)	Montants par mois (milliards FCFA)
		OAT	5	13,5		
		OAT	7	10		
Mai	6	BAT	1	8,5	38,5	82,5
		OAT	3	10		
		OAT	5	10		
		OAT	7	10		
	20	BAT	1	9	44	
		OAT	3	10		
		OAT	5	10		
		OAT	7	15		
Juin	3	BAT	1	10	44	79
		OAT	3	10		
		OAT	5	14		
		OAT	7	10		
	17	BAT	1	5	35	
		OAT	3	10		
		OAT	5	10		
		OAT	7	10		
Total 2^{ème} trimestre 2026 :				273		

Source : UMOA-Titres

2.2.4.2. Tombées du 2^{ème} trimestre 2026

Code ISIN	Date Paiement	Principal	Intérêt
BF0000001768	08/04/2026		3,74
BF0000001776	08/04/2026	28,15	1,70
BF0000003558	09/04/2026	16,21	
BF0000003566	10/04/2026		0,24
BF0000003582	10/04/2026		0,83
BF0000003590	10/04/2026		0,43
BF0000002451	13/04/2026		1,01
BF0000002113	14/04/2026		3,15
BF0000003608	23/04/2026	25,31	
BF0000003616	24/04/2026		3,27
BF0000003624	24/04/2026		3,63
BF0000003632	24/04/2026		1,48
BF0000002121	28/04/2026		1,96
BF0000001792	29/04/2026	51,50	2,99
BF0000003640	07/05/2026	12,90	
BF0000003657	08/05/2026		0,45
BF0000003665	08/05/2026		0,52
BF0000003673	08/05/2026		0,22
BF0000002972	10/05/2026		0,72
BF0000002980	10/05/2026		2,53
BF0000002998	10/05/2026		2,32
BF0000002485	11/05/2026	9,02	0,54

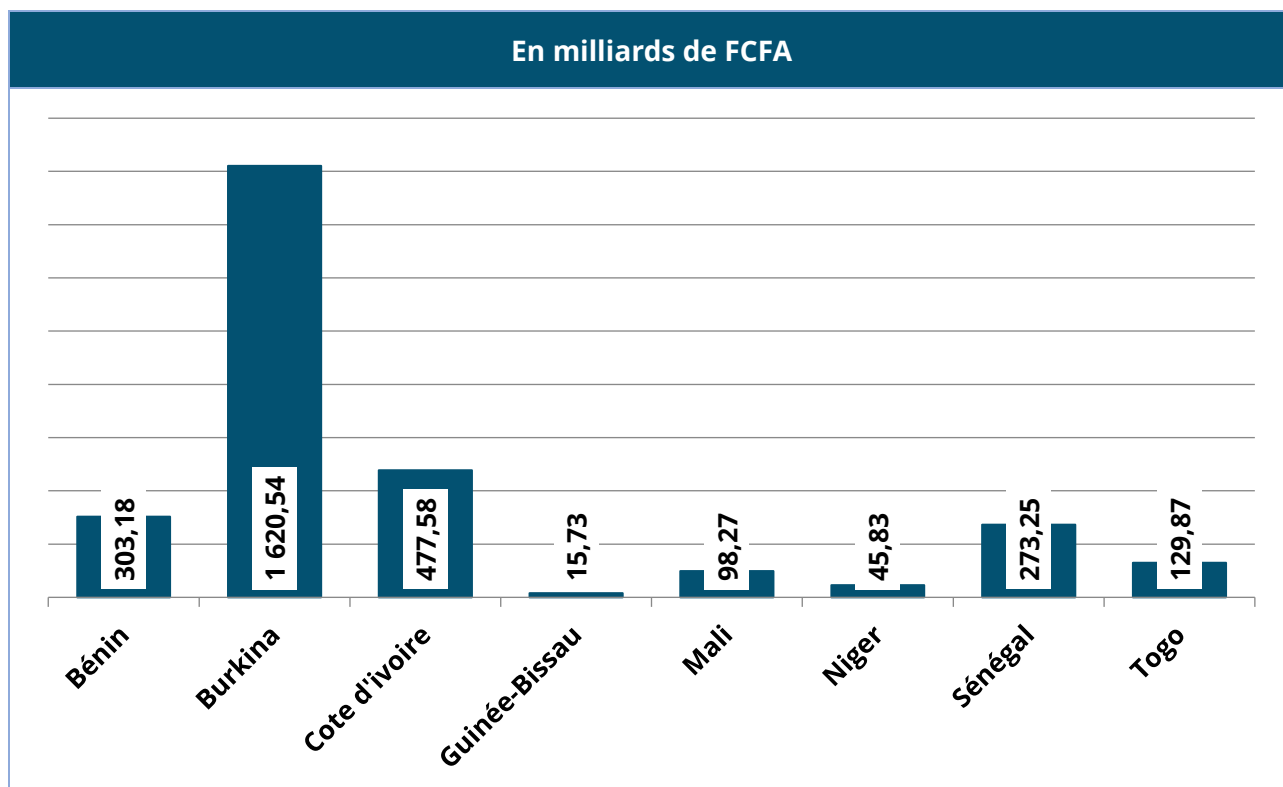


Code ISIN	Date Paiement	Principal	Intérêt
BF0000002493	11/05/2026		1,05
BF0000002147	12/05/2026		1,76
BF0000003681	21/05/2026	14,93	
BF0000003699	22/05/2026		1,63
BF0000003715	22/05/2026		0,06
BF0000003723	22/05/2026		0,04
BF0000002519	25/05/2026	15,12	0,91
BF0000001826	27/05/2026		3,55
BF0000001842	27/05/2026		2,64
BF0000002154	27/05/2026		0,04
BF0000002162	27/05/2026		1,09
BF0000003731	04/06/2026	20,09	
BF0000003749	05/06/2026		0,03
BF0000003756	05/06/2026		0,62
BF0000003764	05/06/2026		0,47
BF0000003012	06/06/2026		0,51
BF0000002535	08/06/2026		0,69
BF0000003772	18/06/2026	18,46	
BF0000003780	19/06/2026		0,20
BF0000003798	19/06/2026		0,23
BF0000003806	19/06/2026		0,47
BF0000003038	20/06/2026		1,66
BF0000001883	24/06/2026	38,91	2,26
BF0000001891	24/06/2026		3,31
BF0000002568	30/06/2026	106,02	6,36
BF0000002576	30/06/2026		1,04

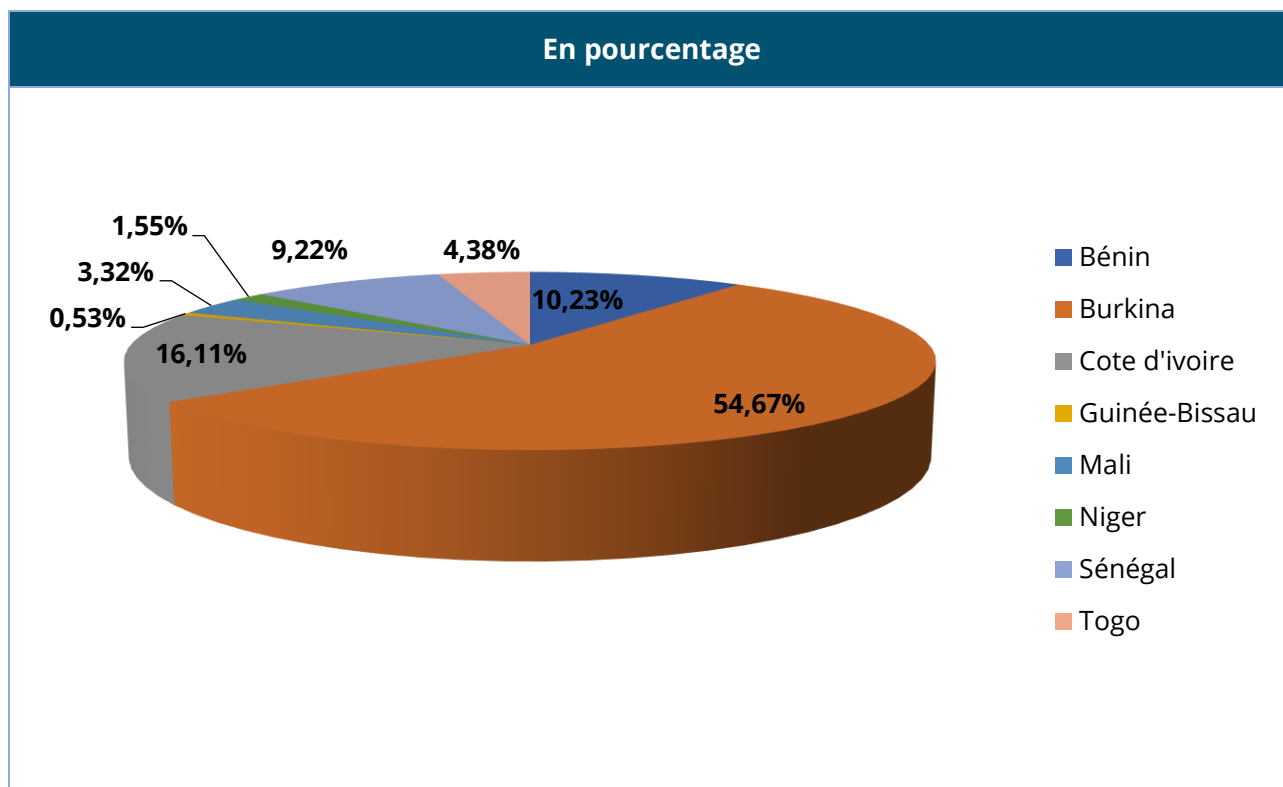
Source : UMOA-Titres



2.2.5. Répartition par pays de résidence des détenteurs du portefeuille des titres publics du Burkina Faso émis par adjudication



Source : UMOA-Titres



Source : UMOA-Titres



2.3. ÉTAT DE LA CÔTE D'IVOIRE

2.3.1. Fiche d'identité de la Côte d'Ivoire

Indicateurs conjoncturels

	Trimestrielle		Mensuelle	
	2025-T3	2025-T4	déc.-25	janv.-25
Production industrielle, glissement annuel (variation en %)	2,4	3,4	2,2	5,3
Prix à la consommation, glissement annuel (variation en %)	-0,6	0,1	0,1	1,4
Masse monétaire, glissement annuel (%)	20,3	19,6	21,1	22,3

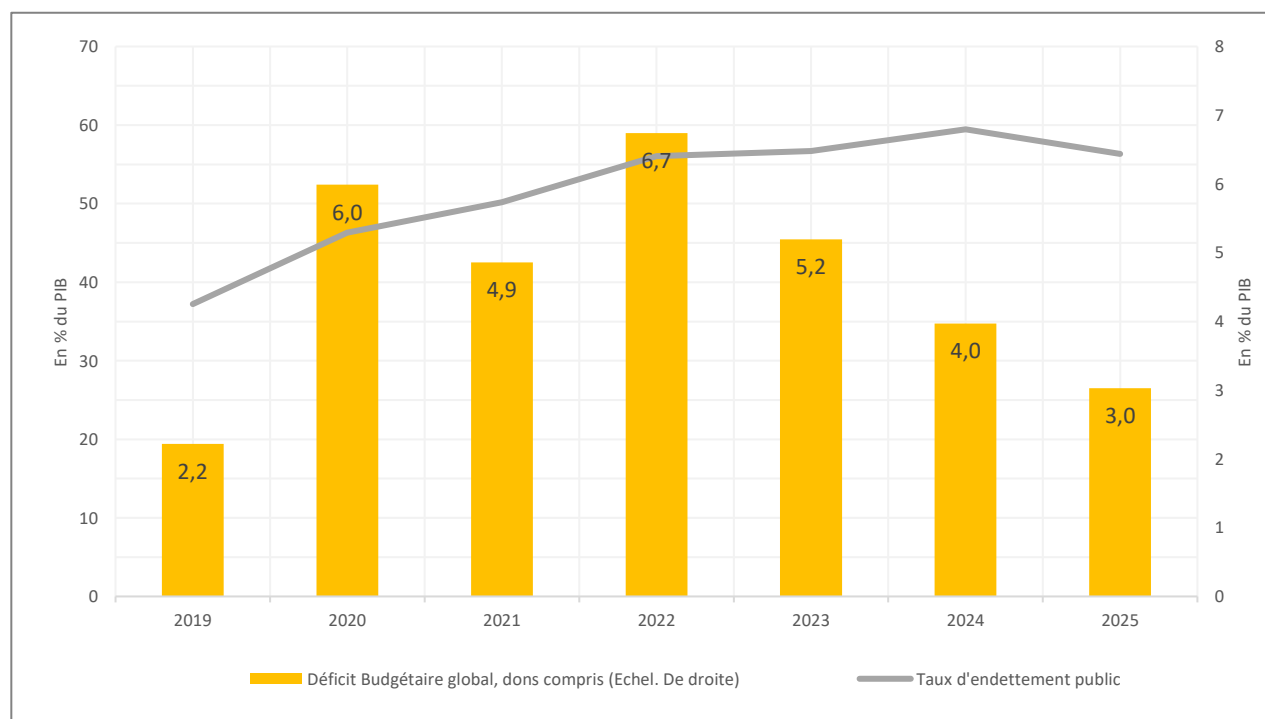
Sources : BCEAO, avril 2026

Situation des opérations financières de l'ÉTAT

En Milliards FCFA	2021	2022	2023	2024	2025*
Recettes et dons	6 140,2	6 684,4	7 771,7	8 663,5	9 857,0
Dépenses	8 102,0	9 666,4	10 279,8	10 757,2	11 594,3
Solde budgétaire total	-1 961,8	-2 982,0	-2 508,1	-2 093,7	-1 737,3
% du PIB	-4,9	-6,7	-5,2	-4,0	-3,0

Source : Services nationaux, BCEAO - (*) Estimations

Finances publiques : Déficit budgétaire et dette

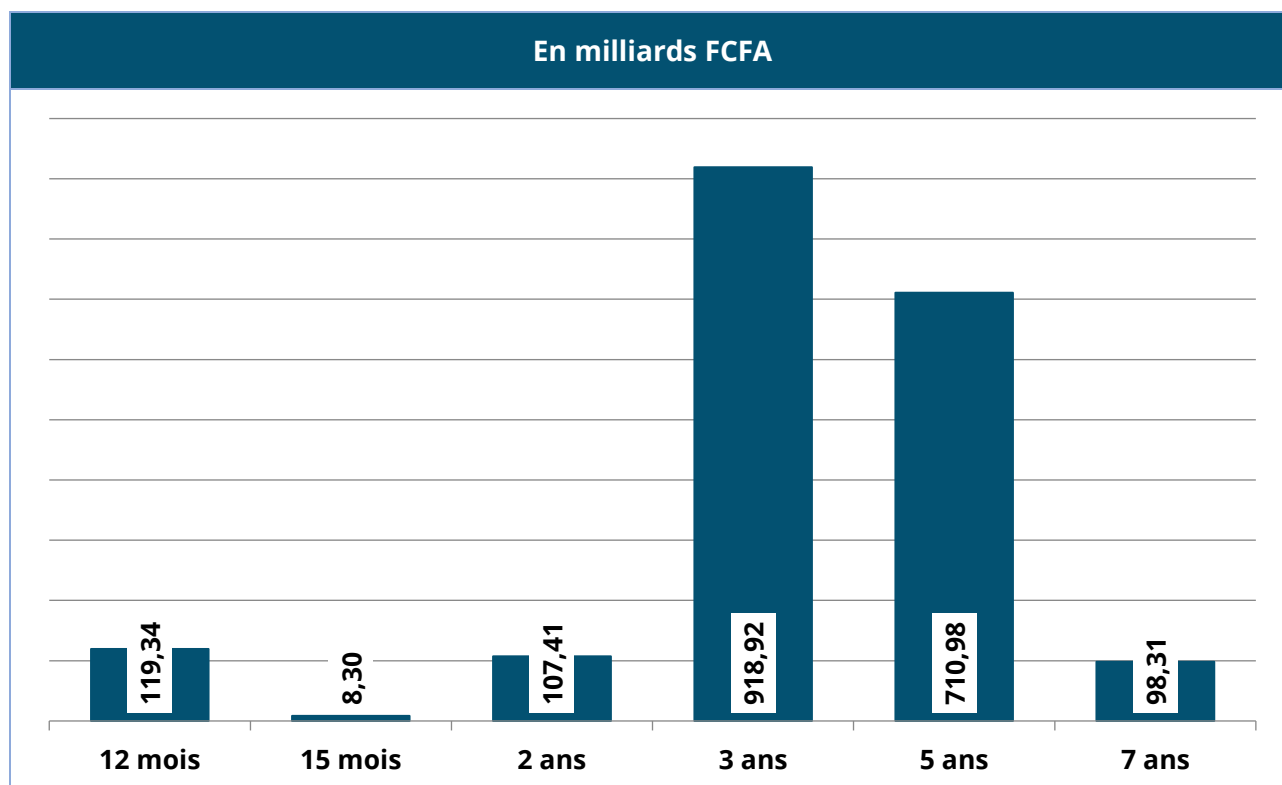


Source : FMI, Avril 2026 et Services nationaux, BCEAO



2.3.2. Marché primaire de la Côte d'Ivoire

2.3.2.1. Montant levé par maturité au cours du 1^{er} trimestre 2026



Source : UMOA-Titres

2.3.2.2. Liste des émissions (en milliards de FCFA)

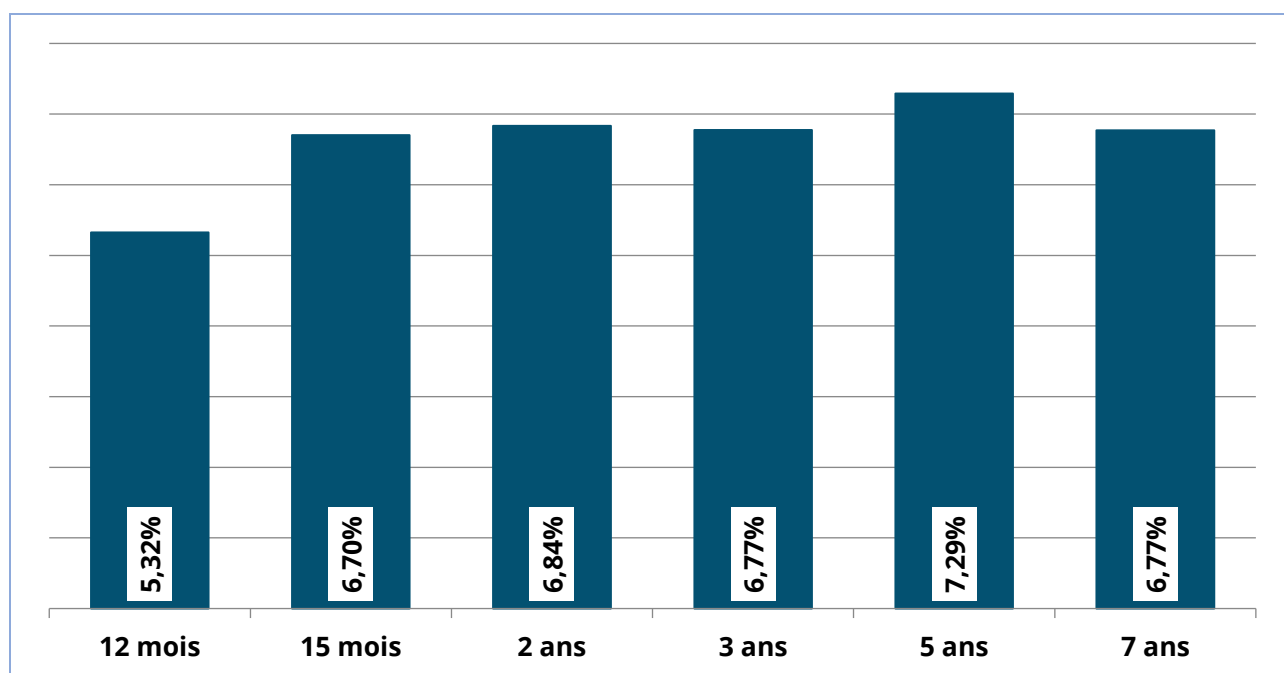
Date d'émission	Maturité	Montant Annoncé	Montant Soumis	Montant mobilisé	Taux/Rendement Marginal	Taux/Rendement Moyen Pondéré
20/01/2026	11 mois	60,00	154,86	0,00	0,00%	0,00%
15/01/2026	12 mois	31,02	31,02	31,02	6,12%	6,12%
06/01/2026	12 mois	100,00	127,24	4,50	6,15%	6,12%
17/03/2026	12 mois	30,00	245,40	64,28	5,35%	5,05%
24/03/2026	12 mois	20,00	148,46	12,13	4,99%	4,94%
31/03/2026	12 mois	20,00	113,16	7,41	4,50%	4,50%
15/01/2026	15 mois	8,30	8,30	8,30	6,70%	6,70%
15/01/2026	2 ans	33,55	33,55	33,55	6,90%	6,90%
15/01/2026	2 ans	32,86	32,86	32,86	7,20%	7,03%
05/02/2026	2 ans	41,00	41,00	41,00	6,63%	6,63%
06/01/2026	3 ans	105,00	216,62	157,32	6,81%	6,81%
06/01/2026	3 ans	105,00	171,94	158,94	6,81%	6,81%
29/01/2026	3 ans	76,97	76,97	76,97	6,75%	6,62%
05/02/2026	3 ans	65,07	65,07	65,07	7,07%	7,07%
15/01/2026	3 ans	87,54	87,54	87,54	7,01%	6,89%
20/01/2026	3 ans	65,00	64,00	19,75	6,29%	6,24%
27/01/2026	3 ans	60,00	83,21	83,21	7,07%	6,32%
03/02/2026	3 ans	70,00	69,80	0,89	6,23%	6,23%
17/02/2026	3 ans	60,00	133,00	101,00	7,08%	6,75%



Date d'émission	Maturité	Montant Annoncé	Montant Soumis	Montant mobilisé	Taux/Rendement Marginal	Taux/Rendement Moyen Pondéré
24/02/2026	3 ans	25,00	77,50	33,60	7,04%	6,89%
03/03/2026	3 ans	25,00	98,10	65,80	7,07%	7,00%
17/03/2026	3 ans	60,00	33,97	33,97	7,11%	6,96%
24/03/2026	3 ans	30,00	46,21	14,01	6,87%	6,81%
31/03/2026	3 ans	20,00	52,51	20,84	6,80%	6,65%
15/01/2026	5 ans	43,03	43,03	43,03	7,30%	7,30%
05/02/2026	5 ans	27,28	27,28	27,28	7,33%	7,33%
29/01/2026	5 ans	90,73	90,73	90,73	7,30%	7,30%
20/01/2026	5 ans	45,00	163,00	163,00	7,32%	7,30%
27/01/2026	5 ans	45,00	167,44	0,00	0,00%	0,00%
03/02/2026	5 ans	65,00	191,03	191,03	7,32%	7,28%
17/02/2026	5 ans	45,00	35,35	35,35	7,32%	7,31%
24/02/2026	5 ans	25,00	49,20	49,20	7,32%	7,31%
03/03/2026	5 ans	20,00	0,00	0,00	0,00%	0,00%
17/03/2026	5 ans	20,00	11,75	11,75	7,32%	7,22%
24/03/2026	5 ans	30,00	61,86	61,86	7,32%	7,30%
31/03/2026	5 ans	20,00	67,76	37,76	7,16%	7,12%
20/01/2026	7 ans	30,00	37,25	37,25	7,35%	7,33%
27/01/2026	7 ans	45,00	11,70	11,70	7,35%	6,31%
03/02/2026	7 ans	65,00	28,09	28,09	7,31%	6,34%
17/02/2026	7 ans	45,00	15,87	15,87	7,30%	6,83%
24/02/2026	7 ans	30,00	5,20	5,20	7,30%	5,90%
03/03/2026	7 ans	15,00	0,20	0,20	7,30%	7,30%

Source : UMOA-Titres

2.3.2.2. Taux moyen pondéré du montant levé par maturité sur le 1^{er} trimestre 2026



Source : UMOA-Titres



2.3.3. Encours de la Côte d'Ivoire

2.3.3.1. Encours des titres publics

Code ISIN	Date d'Emission	Maturité à l'émission	Date d'Échéance	Encours
CI0000002374	12/09/2017	10 ans	13/09/2027	2,11
CI0000003547	02/06/2020	7 ans	03/06/2027	7,00
CI0000003711	21/07/2020	7 ans	22/07/2027	15,11
CI0000004024	08/12/2020	7 ans	09/12/2027	20,00
CI0000004032	08/12/2020	10 ans	09/12/2030	3,00
CI0000004362	11/05/2021	7 ans	12/05/2028	19,96
CI0000004420	08/06/2021	10 ans	09/06/2031	33,25
CI0000004446	08/06/2021	5 ans	09/06/2026	36,75
CI0000004511	22/06/2021	5 ans	23/06/2026	27,20
CI0000004529	22/06/2021	12 ans	23/06/2033	11,30
CI0000004669	13/07/2021	5 ans	14/07/2026	32,44
CI0000004685	13/07/2021	7 ans	14/07/2028	5,10
CI0000004776	24/08/2021	5 ans	25/08/2026	42,00
CI0000004800	14/09/2021	7 ans	15/09/2028	215,02
CI0000004826	14/09/2021	5 ans	15/09/2026	26,00
CI0000004867	28/09/2021	10 ans	29/09/2031	33,00
CI0000004982	01/02/2022	5 ans	02/02/2027	38,50
CI0000005047	22/02/2022	10 ans	23/02/2032	10,24
CI0000005062	22/02/2022	7 ans	23/02/2029	30,30
CI0000005112	15/03/2022	5 ans	16/03/2027	35,80
CI0000005120	22/03/2022	5 ans	23/03/2027	15,87
CI0000005203	19/04/2022	5 ans	20/04/2027	45,86
CI0000005211	19/04/2022	7 ans	20/04/2029	28,70
CI0000005237	26/04/2022	5 ans	27/04/2027	36,45
CI0000005286	17/05/2022	5 ans	18/05/2027	41,00
CI0000005302	31/05/2022	5 ans	01/06/2027	32,21
CI0000005336	14/06/2022	5 ans	15/06/2027	32,00
CI0000005427	12/07/2022	5 ans	13/07/2027	11,00
CI0000005443	13/07/2022	5 ans	14/07/2027	17,07
CI0000005450	19/07/2022	5 ans	20/07/2027	9,05
CI0000005542	30/08/2022	5 ans	31/08/2027	7,00
CI0000005575	06/09/2022	5 ans	07/09/2027	23,83
CI0000005583	06/09/2022	7 ans	07/09/2029	4,55
CI0000005625	20/09/2022	5 ans	21/09/2027	4,50
CI0000005732	22/11/2022	5 ans	23/11/2027	2,10
CI0000005930	07/02/2023	5 ans	08/02/2028	18,00
CI0000006201	17/03/2023	5 ans	15/03/2028	65,60
CI0000006284	17/04/2023	3 ans	18/04/2026	17,11
CI0000006375	09/05/2023	3 ans	10/05/2026	25,92
CI0000006425	16/05/2023	3 ans	17/05/2026	15,82
CI0000006458	30/05/2023	3 ans	31/05/2026	2,70
CI0000006482	13/06/2023	3 ans	14/06/2026	24,64
CI0000006516	20/06/2023	3 ans	21/06/2026	20,00



Code ISIN	Date d'Emission	Maturité à l'émission	Date d'Échéance	Encours
CI0000006565	27/06/2023	3 ans	30/06/2026	222,44
CI0000006573	27/06/2023	5 ans	30/06/2028	51,93
CI0000006607	11/07/2023	3 ans	12/07/2026	9,24
CI0000006656	01/08/2023	3 ans	02/08/2026	6,10
CI0000006706	22/08/2023	3 ans	23/08/2026	45,55
CI0000006748	29/08/2023	3 ans	30/08/2026	47,73
CI0000006771	14/09/2023	3 ans	08/09/2026	10,45
CI0000006797	19/09/2023	5 ans	20/09/2028	12,92
CI0000006805	19/09/2023	7 ans	20/09/2030	2,30
CI0000006839	25/09/2023	3 ans	29/09/2026	243,92
CI0000006847	25/09/2023	5 ans	29/09/2028	45,49
CI0000006888	10/10/2023	3 ans	11/10/2026	10,61
CI0000006938	24/10/2023	3 ans	25/10/2026	170,30
CI0000006946	24/10/2023	5 ans	25/10/2028	338,90
CI0000006987	24/10/2023	7 ans	25/10/2030	18,68
CI0000007019	07/11/2023	3 ans	08/11/2026	177,83
CI0000007027	07/11/2023	10 ans	08/11/2033	22,72
CI0000007050	05/12/2023	3 ans	06/12/2026	195,27
CI0000007100	23/01/2024	3 ans	24/01/2027	16,47
CI0000007167	20/02/2024	3 ans	21/02/2027	14,16
CI0000007209	20/02/2024	5 ans	21/02/2029	2,03
CI0000007225	27/02/2024	10 ans	28/02/2034	45,52
CI0000007340	05/03/2024	3 ans	06/03/2027	25,43
CI0000007423	28/03/2024	3 ans	29/03/2027	48,47
CI0000007431	28/03/2024	5 ans	29/03/2029	79,78
CI0000007480	23/04/2024	3 ans	24/04/2027	39,51
CI0000007522	30/04/2024	5 ans	02/05/2029	4,32
CI0000007563	07/05/2024	3 ans	08/05/2027	36,67
CI0000007621	04/06/2024	3 ans	05/06/2027	34,60
CI0000007688	02/07/2024	5 ans	03/07/2029	33,91
CI0000007720	02/07/2024	10 ans	03/07/2034	12,91
CI0000007753	09/07/2024	7 ans	10/07/2031	44,85
CI0000007761	27/08/2024	5 ans	28/08/2029	17,28
CI0000007787	23/07/2024	3 ans	24/07/2027	21,57
CI0000007803	30/07/2024	3 ans	31/07/2027	62,67
CI0000007811	30/07/2024	5 ans	31/07/2029	38,05
CI0000007845	06/08/2024	3 ans	08/08/2027	21,73
CI0000007852	06/08/2024	7 ans	08/08/2031	12,54
CI0000008025	10/09/2024	3 ans	11/09/2027	57,22
CI0000008033	10/09/2024	5 ans	11/09/2029	47,58
CI0000008041	10/09/2024	7 ans	11/09/2031	42,17
CI0000008215	24/09/2024	10 ans	25/09/2034	14,00
CI0000008231	01/10/2024	3 ans	02/10/2027	13,61
CI0000008249	01/10/2024	5 ans	02/10/2029	24,86
CI0000008256	01/10/2024	7 ans	02/10/2031	35,52
CI0000008272	08/10/2024	3 ans	09/10/2027	0,34



Code ISIN	Date d'Emission	Maturité à l'émission	Date d'Échéance	Encours
CI0000008280	08/10/2024	5 ans	09/10/2029	39,89
CI0000008462	26/11/2024	3 ans	27/11/2027	50,00
CI0000008470	26/11/2024	5 ans	27/11/2029	10,39
CI0000008488	26/11/2024	7 ans	27/11/2031	16,47
CI0000008520	06/12/2024	3 ans	09/12/2027	25,00
CI0000008553	10/12/2024	3 ans	11/12/2027	10,85
CI0000008561	10/12/2024	5 ans	11/12/2029	33,71
CI0000008579	10/12/2024	7 ans	11/12/2031	11,68
CI0000008603	17/12/2024	5 ans	18/12/2029	19,87
CI0000008611	17/12/2024	7 ans	18/12/2031	1,45
CI0000008678	20/12/2024	3 ans	23/12/2027	16,67
CI0000008686	20/12/2024	5 ans	23/12/2029	50,11
CI0000008694	20/12/2024	7 ans	23/12/2031	32,87
CI0000008702	20/12/2024	10 ans	23/12/2034	5,50
CI0000008728	21/01/2025	3 ans	22/01/2028	24,00
CI0000008736	21/01/2025	5 ans	22/01/2030	72,03
CI0000008769	28/01/2025	3 ans	29/01/2028	42,96
CI0000008777	28/01/2025	7 ans	29/01/2032	26,52
CI0000008819	11/02/2025	10 ans	12/02/2035	11,80
CI0000008926	25/02/2025	3 ans	26/02/2028	65,02
CI0000008934	25/02/2025	5 ans	26/02/2030	53,95
CI0000008942	25/02/2025	7 ans	26/02/2032	53,00
CI0000008983	25/03/2025	3 ans	26/03/2028	12,03
CI0000009015	25/03/2025	5 ans	26/03/2030	5,45
CI0000009023	08/04/2025	1 an	07/04/2026	36,90
CI0000009031	08/04/2025	3 ans	09/04/2028	16,88
CI0000009049	08/04/2025	5 ans	09/04/2030	14,19
CI0000009056	08/04/2025	7 ans	09/04/2032	117,09
CI0000009064	22/04/2025	1 an	21/04/2026	31,33
CI0000009072	22/04/2025	7 ans	23/04/2032	9,52
CI0000009080	29/04/2025	1 an	28/04/2026	16,79
CI0000009114	06/05/2025	1 an	05/05/2026	52,30
CI0000009122	20/05/2025	1 an	19/05/2026	36,90
CI0000009130	20/05/2025	3 ans	21/05/2028	82,14
CI0000009148	20/05/2025	5 ans	21/05/2030	15,07
CI0000009155	20/05/2025	7 ans	21/05/2032	17,63
CI0000009163	27/05/2025	1 an	26/05/2026	47,76
CI0000009171	27/05/2025	3 ans	28/05/2028	7,77
CI0000009205	03/06/2025	7 ans	04/06/2032	20,35
CI0000009213	03/06/2025	1 an	02/06/2026	12,15
CI0000009239	03/06/2025	3 ans	04/06/2028	42,58
CI0000009247	10/06/2025	1 an	09/06/2026	22,23
CI0000009270	10/06/2025	5 ans	11/06/2030	42,50
CI0000009288	16/06/2025	1 an	15/06/2026	21,00
CI0000009296	16/06/2025	3 ans	17/06/2028	44,61
CI0000009304	16/06/2025	5 ans	17/06/2030	4,50



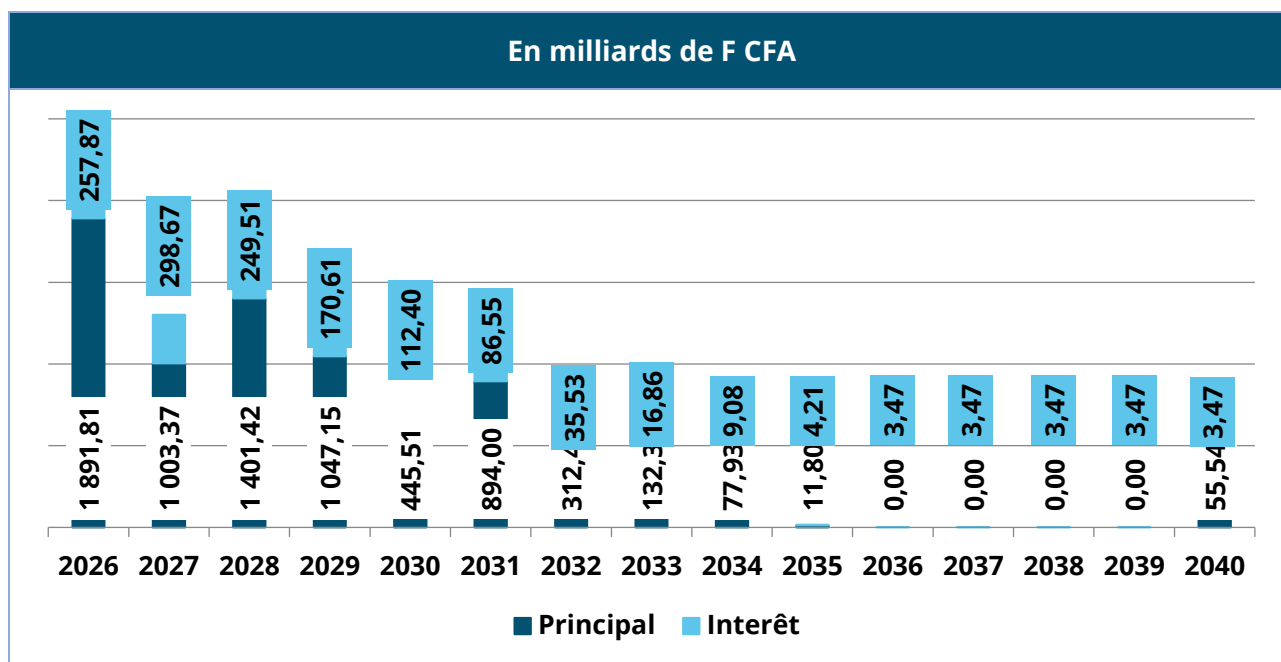
Code ISIN	Date d'Emission	Maturité à l'émission	Date d'Échéance	Encours
CI0000009320	24/06/2025	1 an	23/06/2026	15,44
CI0000009338	08/07/2025	1 an	07/07/2026	19,11
CI0000009346	08/07/2025	3 ans	09/07/2028	30,27
CI0000009353	08/07/2025	5 ans	09/07/2030	7,60
CI0000009361	08/07/2025	7 ans	09/07/2032	9,51
CI0000009379	29/07/2025	1 an	28/07/2026	46,46
CI0000009387	29/07/2025	3 ans	30/07/2028	47,71
CI0000009395	29/07/2025	5 ans	30/07/2030	10,00
CI0000009403	29/07/2025	7 ans	30/07/2032	6,57
CI0000009411	19/08/2025	1 an	18/08/2026	16,35
CI0000009429	19/08/2025	3 ans	20/08/2028	29,69
CI0000009452	19/08/2025	5 ans	20/08/2030	65,00
CI0000009460	19/08/2025	7 ans	20/08/2032	11,15
CI0000009478	26/08/2025	1 an	25/08/2026	64,38
CI0000009486	26/08/2025	5 ans	27/08/2030	61,00
CI0000009494	02/09/2025	1 an	01/09/2026	42,70
CI0000009502	02/09/2025	3 ans	03/09/2028	22,69
CI0000009510	02/09/2025	5 ans	03/09/2030	21,21
CI0000009528	02/09/2025	7 ans	03/09/2032	14,88
CI0000009551	07/10/2025	5 ans	08/10/2030	5,00
CI0000009569	07/10/2025	7 ans	08/10/2032	15,15
CI0000009577	07/10/2025	15 ans	08/10/2040	15,87
CI0000009585	14/10/2025	15 ans	15/10/2040	39,67
CI0000009593	28/10/2025	3 ans	29/10/2028	160,16
CI0000009601	28/10/2025	5 ans	29/10/2030	44,03
CI0000009619	28/10/2025	7 ans	29/10/2032	0,85
CI0000009668	06/01/2026	1 an	05/01/2027	35,52
CI0000009676	15/01/2026	3 ans	16/01/2029	87,54
CI0000009684	20/01/2026	3 ans	21/01/2029	96,72
CI0000009692	20/01/2026	5 ans	21/01/2031	163,00
CI0000009700	20/01/2026	7 ans	21/01/2033	37,25
CI0000009718	27/01/2026	3 ans	28/01/2029	83,21
CI0000009726	27/01/2026	5 ans	28/01/2031	118,02
CI0000009734	27/01/2026	7 ans	28/01/2033	11,70
CI0000009791	03/02/2026	3 ans	04/02/2029	65,96
CI0000009825	03/02/2026	5 ans	04/02/2031	191,03
CI0000009833	03/02/2026	7 ans	04/02/2033	28,09
CI0000009841	17/02/2026	3 ans	18/02/2029	101,00
CI0000009858	17/02/2026	5 ans	18/02/2031	35,35
CI0000009866	17/02/2026	7 ans	18/02/2033	15,87
CI0000009874	24/02/2026	3 ans	25/02/2029	33,60
CI0000009932	24/02/2026	5 ans	25/02/2031	49,20
CI0000009940	24/02/2026	7 ans	25/02/2033	5,20
CI0000009957	17/03/2026	1 an	16/03/2027	64,28
CI0000009999	03/03/2026	3 ans	04/03/2029	65,80
CI0000010013	03/03/2026	7 ans	04/03/2033	0,20



Code ISIN	Date d'Emission	Maturité à l'émission	Date d'Échéance	Encours
CI0000010021	17/03/2026	3 ans	18/03/2029	33,97
CI0000010039	17/03/2026	5 ans	18/03/2031	11,75
CI0000010047	24/03/2026	1 an	23/03/2027	12,13
CI0000010054	24/03/2026	3 ans	25/03/2029	14,01
CI0000010062	24/03/2026	5 ans	25/03/2031	61,86

Source : UMOA-Titres

2.3.3.2. Service de la dette des titres publics par année



Source : UMOA-Titres

2.3.4. Analyse du 2^{ème} trimestre 2026

2.3.4.1. Émissions prévues par adjudication sur le 2^{ème} trimestre 2026

Mois	Jours	Instruments	Maturités (année)	Montant par instrument (milliards FCFA)	Montants par émission (milliards FCFA)	Montants par mois (milliards FCFA)
Avril	7	BAT	1	17	110	300
		OAT	3	56		
		OAT	5	37		
	21	BAT	1/4	20	120	
		OAT	3	20		
		OAT	5	20		
		OAT	7	20		
		BAT	1/2	30		
		OAT	10	10		
	28	OAT	7	20	70	
		OAT	10	10		
		OAT	3	20		
OAT		5	20			



Mois	Jours	Instruments	Maturités (année)	Montant par instrument (milliards FCFA)	Montants par émission (milliards FCFA)	Montants par mois (milliards FCFA)		
Mai	5	OAT	3	20	70	240		
		OAT	5	20				
		OAT	7	20				
		OAT	10	10				
	19	BAT	1/4	20	110			
		BAT	1/2	30				
		OAT	3	20				
		OAT	5	20				
		OAT	7	20				
	26	OAT	3	20	60			
		OAT	5	20				
		OAT	7	20				
Juin	2	OAT	3	20	80	440		
		OAT	5	20				
		OAT	7	20				
		OAT	10	20				
	16	BAT	1/4	20	200			
		BAT	1/2	100				
		OAT	3	20				
		OAT	10	20				
		OAT	5	20				
		OAT	7	20				
	23	OAT	3	20	80			
		OAT	5	20				
		OAT	7	20				
		OAT	10	20				
	30	OAT	5	20	80			
		OAT	7	20				
		OAT	10	20				
		OAT	3	20				
	Total 2^{ème} trimestre 2026 :				980			

Source : UMOA-Titres

2.3.4.2. Tombées du 2^{ème} trimestre 2026

Code ISIN	Date Paiement	Principal	Intérêt
CI0000009023	08/04/2026	36,90	
CI0000009031	09/04/2026		0,96
CI0000009049	09/04/2026		0,84
CI0000009056	09/04/2026		7,03
CI0000006284	18/04/2026	17,11	0,91
CI0000005203	20/04/2026		2,38
CI0000005211	20/04/2026		1,52
CI0000009064	22/04/2026	31,33	
CI0000009072	23/04/2026		0,57

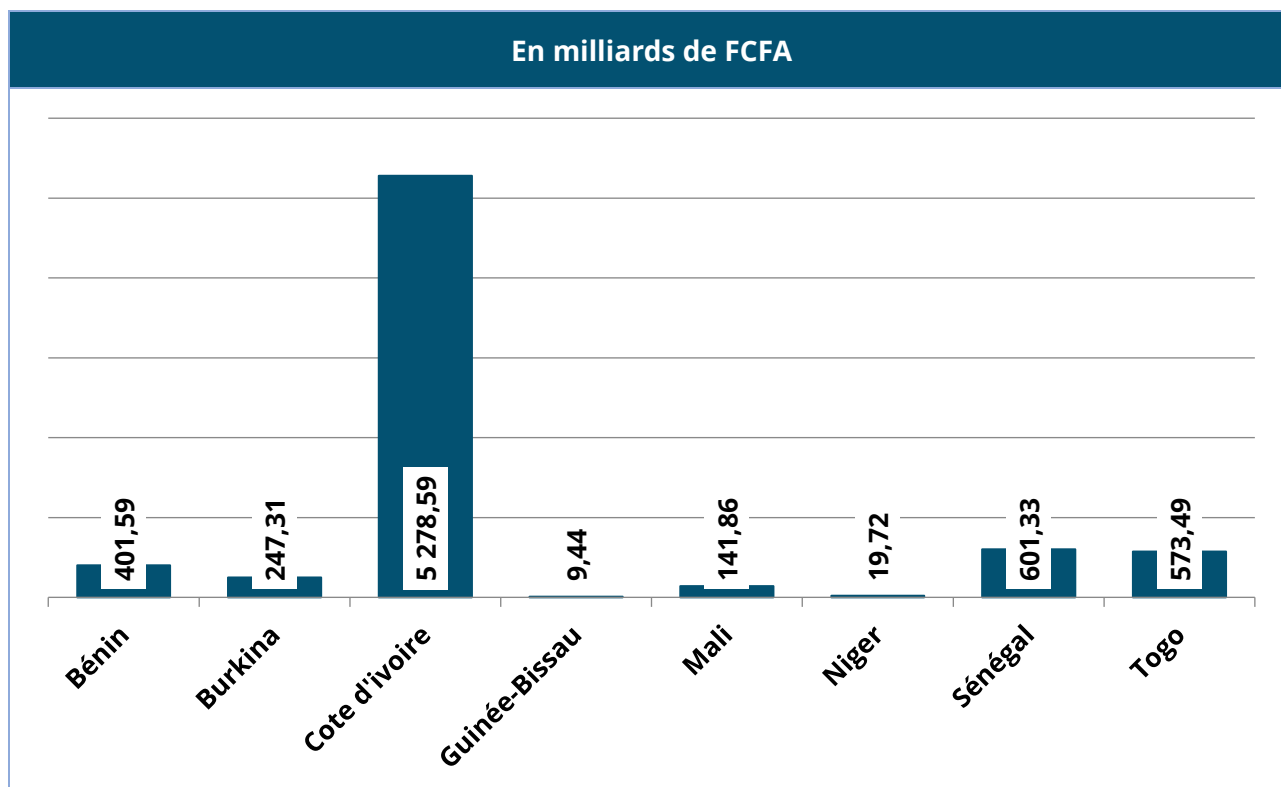


Code ISIN	Date Paiement	Principal	Intérêt
CI0000007480	24/04/2026		2,25
CI0000007498	24/04/2026		
CI0000005237	27/04/2026		1,90
CI0000009080	29/04/2026	16,79	
CI0000007522	02/05/2026		0,25
CI0000007530	02/05/2026		
CI0000009114	06/05/2026	52,30	
CI0000007563	08/05/2026		2,09
CI0000006375	10/05/2026	25,92	1,56
CI0000004362	12/05/2026		1,14
CI0000006425	17/05/2026	15,82	0,87
CI0000005286	18/05/2026		2,13
CI0000009122	20/05/2026	36,90	
CI0000009130	21/05/2026		4,68
CI0000009148	21/05/2026		0,89
CI0000009155	21/05/2026		1,06
CI0000009163	27/05/2026	47,76	
CI0000009171	28/05/2026		0,44
CI0000006458	31/05/2026	2,70	0,15
CI0000005302	01/06/2026		1,67
CI0000003547	03/06/2026		0,42
CI0000009213	03/06/2026	12,15	
CI0000009205	04/06/2026		1,22
CI0000009239	04/06/2026		2,43
CI0000007621	05/06/2026		1,97
CI0000004420	09/06/2026		1,95
CI0000004446	09/06/2026	36,75	2,06
CI0000009247	10/06/2026	22,23	
CI0000009270	11/06/2026		2,51
CI0000006482	14/06/2026	24,64	1,36
CI0000005336	15/06/2026		1,66
CI0000009288	16/06/2026	21,00	
CI0000009296	17/06/2026		2,54
CI0000009304	17/06/2026		0,27
CI0000006516	21/06/2026	20,00	1,10
CI0000004511	23/06/2026	27,20	1,52
CI0000004529	23/06/2026		0,67
CI0000009320	24/06/2026	15,44	
CI0000006565	30/06/2026	222,44	12,23
CI0000006573	30/06/2026		2,96

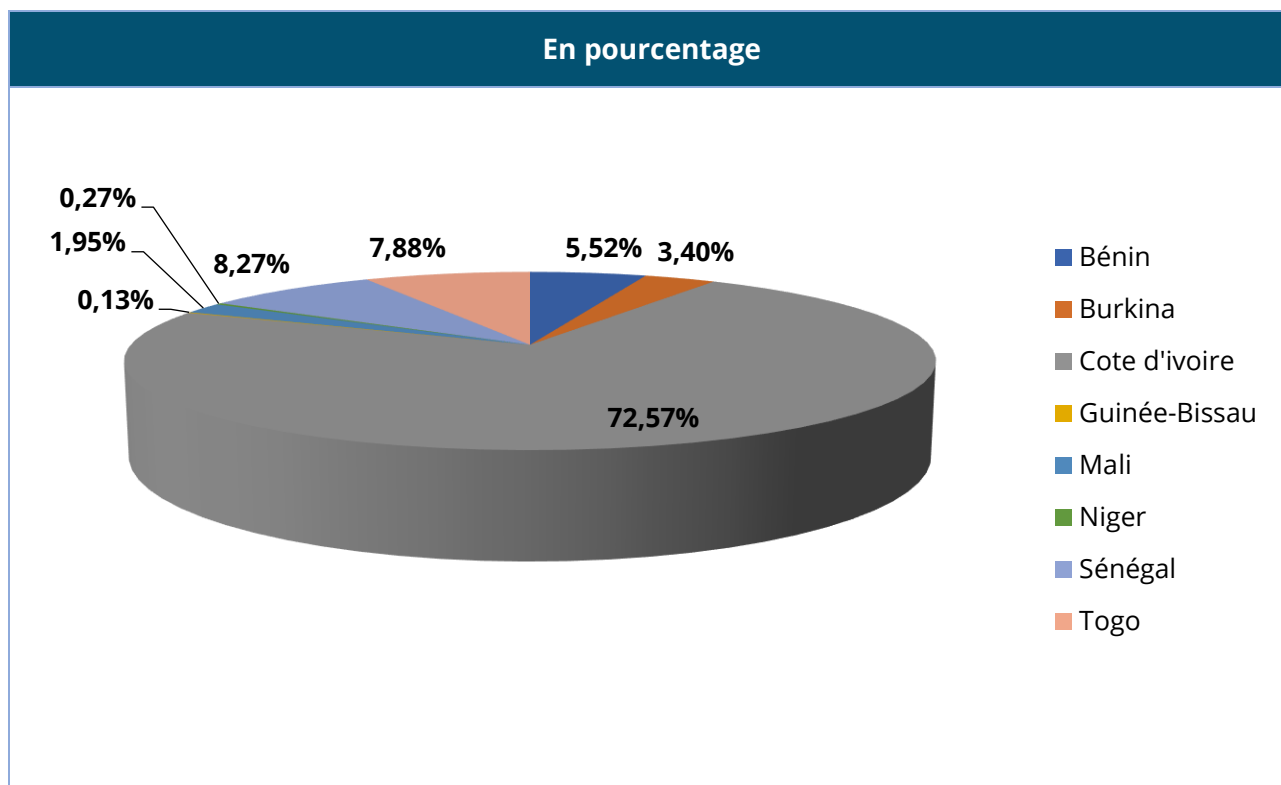
Source : UMOA-Titres



2.3.5. Répartition par pays de résidence des détenteurs du portefeuille des titres publics de la Côte d'Ivoire émis par adjudication



Source : UMOA-Titres



Source : UMOA-Titres



2.4. ÉTAT DE LA GUINEE-BISSAU

2.4.1. Fiche d'identité de la Guinée-Bissau

Indicateurs conjoncturels

	Trimestrielle		Mensuelle	
	2025T3	2025T4	déc.-25	janv.-26
Production industrielle, glissement annuel (variation en %)	-3,2	0,3	0,2	1,0
Prix à la consommation, glissement annuel (variation en %)	-1,8	-2,0	-2,8	-3,0
Masse monétaire, glissement annuel (%)	0,6	2,9	4,3	4,9

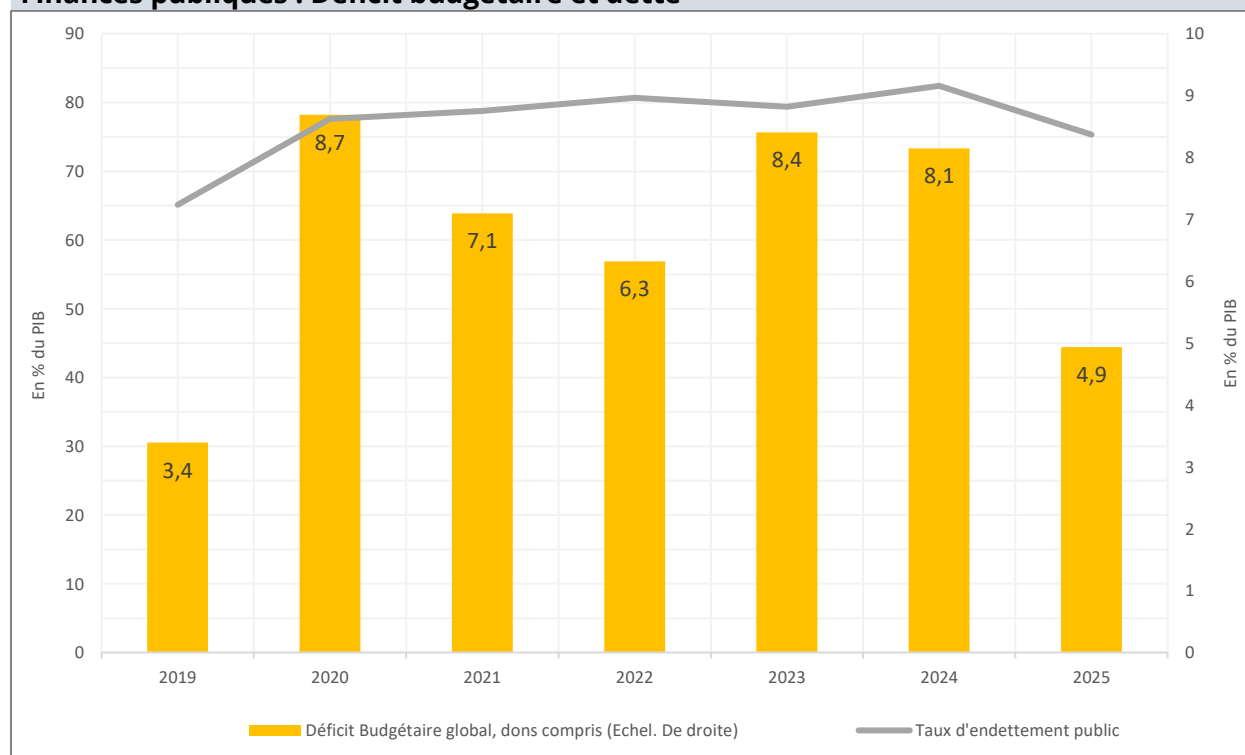
Sources : BCEAO, avril 2026

Situation des opérations financières de l'ÉTAT

En Milliards FCFA	2021	2022	2023	2024	2025*
Recettes et dons	144,5	164,0	164,9	173,0	212,1
Dépenses	219,6	237,4	273,4	282,7	285,3
Solde budgétaire total	-75,1	-73,3	-108,5	-109,6	-73,2
% du PIB	-7,1	-6,3	-8,4	-8,1	-4,9

Source : Services nationaux, BCEAO - (*) Projections

Finances publiques : Déficit budgétaire et dette

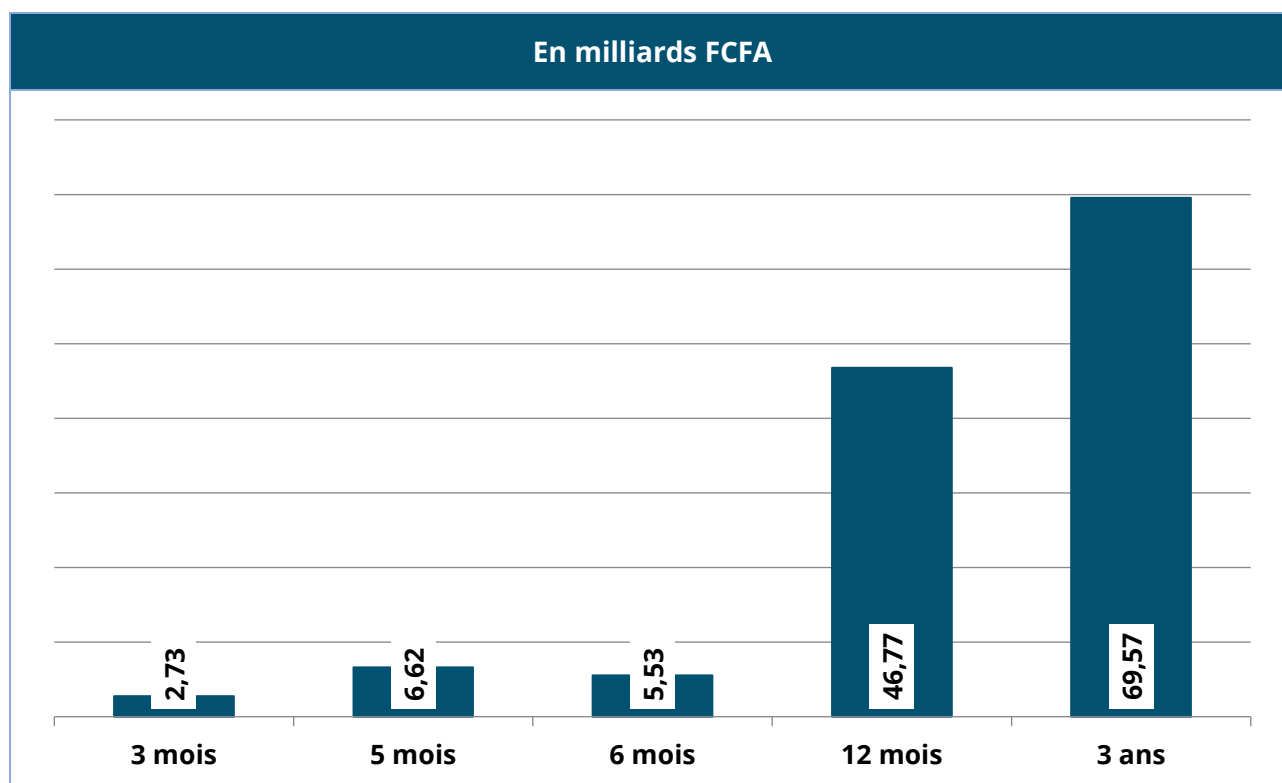


Source : FMI, Avril 2026 et Services nationaux, BCEAO



2.4.2. Marché primaire de la Guinée-Bissau

2.4.2.1. Montant levé par maturité au cours du 1^{er} trimestre 2026



Source : UMOA-Titres

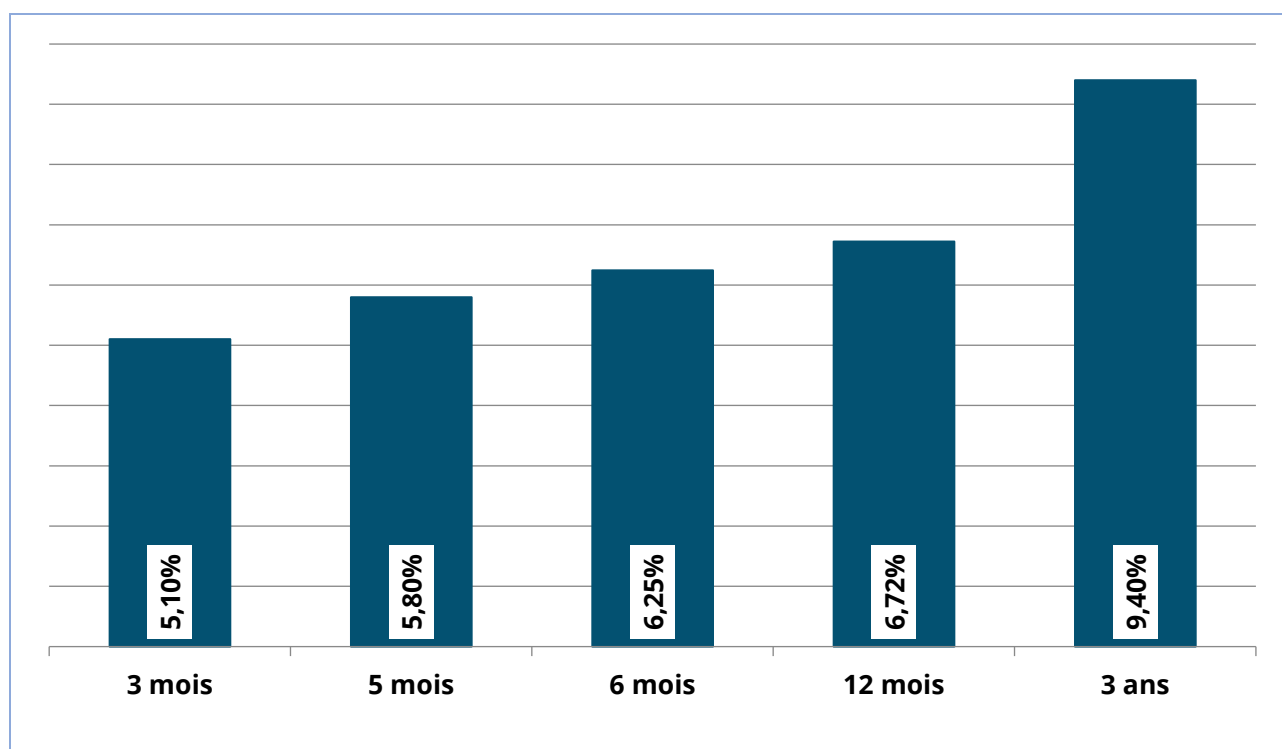
2.4.2.2. Liste des émissions (en milliards de FCFA)

Date d'émission	Maturité	Montant Annoncé	Montant Soumis	Montant mobilisé	Taux/Rendement Marginal	Taux/Rendement Moyen Pondéré
13/01/2026	3 mois	5,00	8,20	2,73	5,10%	5,10%
10/03/2026	5 mois	6,67	6,62	6,62	6,50%	5,80%
23/02/2026	6 mois	6,67	17,35	5,53	6,50%	6,25%
23/01/2026	12 mois	5,00	16,18	1,67	7,00%	7,00%
16/03/2026	12 mois	7,50	10,79	4,98	6,30%	6,29%
03/02/2026	12 mois	4,80	4,80	4,80	7,35%	7,15%
13/01/2026	12 mois	5,00	13,10	6,79	7,49%	7,37%
02/02/2026	12 mois	7,50	12,42	11,87	7,35%	6,91%
23/02/2026	12 mois	6,67	46,30	2,80	6,80%	6,80%
10/03/2026	12 mois	6,67	27,93	11,38	6,50%	6,30%
23/03/2026	12 mois	7,50	16,30	2,50	5,80%	5,80%
23/01/2026	3 ans	5,00	13,18	8,34	10,09%	10,00%
16/03/2026	3 ans	7,50	40,41	10,02	8,80%	8,69%
03/02/2026	3 ans	12,92	12,92	12,92	10,29%	9,97%
13/01/2026	3 ans	5,00	5,48	5,48	10,29%	10,13%
02/02/2026	3 ans	7,50	25,23	4,63	9,90%	9,77%
23/02/2026	3 ans	6,67	27,01	11,67	9,71%	9,61%
10/03/2026	3 ans	6,67	57,10	4,00	8,99%	8,97%
23/03/2026	3 ans	7,50	34,06	12,50	8,58%	8,46%

Source : UMOA-Titres



2.4.2.3. Taux moyen pondéré du montant levé par maturité sur le 1^{er} trimestre 2026



Source : UMOA-Titres

2.4.3. Encours de la Guinée-Bissau

2.4.3.1. Encours des titres publics

Code ISIN	Date d'Emission	Maturité à l'émission	Date d'Échéance	Encours
GW0000000418	13/04/2021	5 ans	14/04/2026	14,53
GW0000000434	04/05/2021	7 ans	05/05/2028	15,92
GW0000000442	04/05/2021	5 ans	05/05/2026	6,08
GW0000000467	07/09/2021	5 ans	08/09/2026	5,00
GW0000000475	07/09/2021	7 ans	08/09/2028	9,49
GW0000000491	25/01/2022	5 ans	26/01/2027	22,72
GW0000000517	05/04/2022	7 ans	06/04/2029	11,94
GW0000000541	13/09/2022	5 ans	14/09/2027	12,02
GW0000000566	15/11/2022	5 ans	16/11/2027	11,79
GW0000000582	08/12/2022	7 ans	09/12/2029	5,55
GW0000000624	21/02/2023	7 ans	22/02/2030	2,60
GW0000000681	23/05/2023	3 ans	24/05/2026	4,03
GW0000000707	19/06/2023	3 ans	20/06/2026	8,32
GW0000000723	27/06/2023	3 ans	30/06/2026	5,60
GW0000000731	27/06/2023	5 ans	30/06/2028	7,60
GW0000000798	25/09/2023	3 ans	29/09/2026	13,20
GW0000000822	17/10/2023	3 ans	18/10/2026	1,59
GW0000000848	03/11/2023	3 ans	06/11/2026	4,37
GW0000000855	03/11/2023	5 ans	06/11/2028	0,82
GW0000000871	19/01/2024	3 ans	22/01/2027	10,96
GW0000001016	13/05/2024	3 ans	14/05/2027	1,42

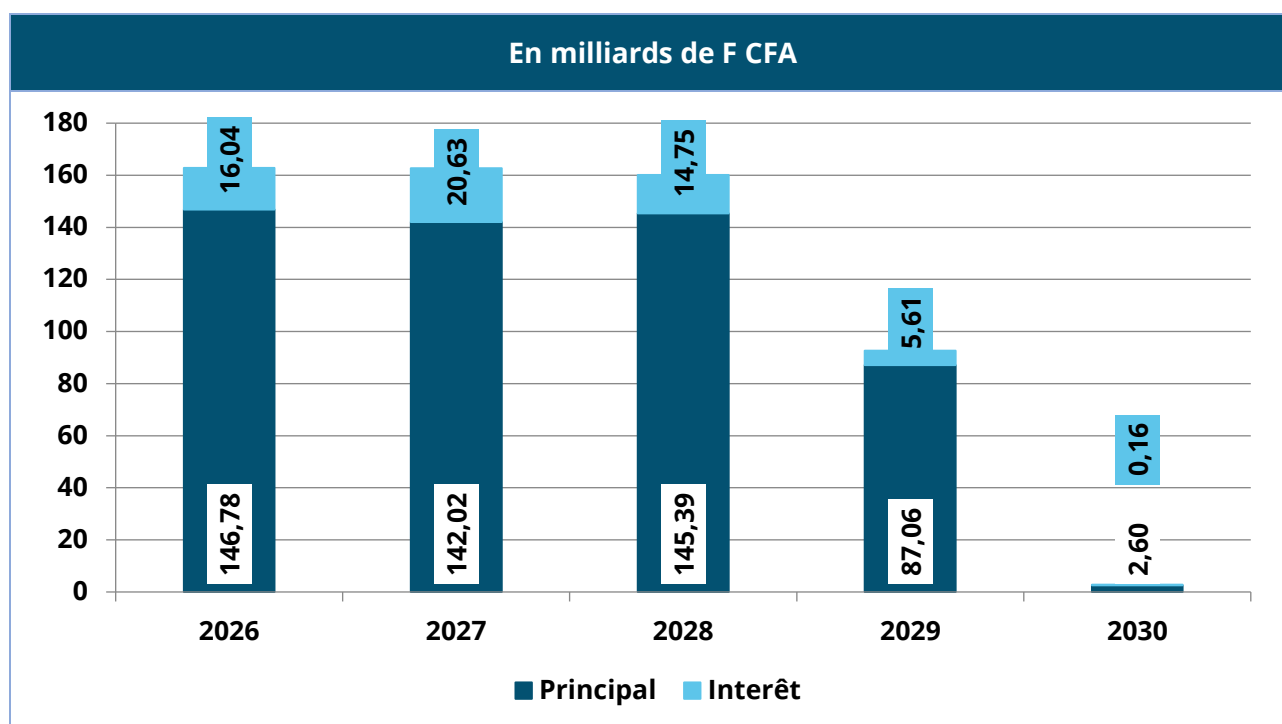


Code ISIN	Date d'Emission	Maturité à l'émission	Date d'Échéance	Encours
GW0000001036	25/04/2024	3 ans	26/04/2027	6,24
GW0000001093	21/05/2024	3 ans	22/05/2027	2,88
GW0000001143	16/07/2024	3 ans	18/07/2027	6,08
GW0000001242	08/08/2024	3 ans	09/08/2027	4,45
GW0000001275	12/11/2024	3 ans	13/11/2027	16,69
GW0000001317	14/01/2025	3 ans	15/01/2028	17,73
GW0000001366	24/03/2025	3 ans	25/03/2028	12,88
GW0000001374	28/04/2025	1 an	27/04/2026	12,90
GW0000001382	19/05/2025	1 an	18/05/2026	7,68
GW0000001408	15/07/2025	1 an	14/07/2026	17,55
GW0000001416	15/07/2025	3 ans	16/07/2028	20,08
GW0000001424	06/08/2025	3 ans	07/08/2028	14,73
GW0000001432	15/09/2025	1 an	14/09/2026	16,14
GW0000001440	15/09/2025	3 ans	16/09/2028	14,89
GW0000001457	21/10/2025	1 an	20/10/2026	8,36
GW0000001465	21/10/2025	3 ans	22/10/2028	15,00
GW0000001473	03/11/2025	3 ans	04/11/2028	14,72
GW0000001481	15/12/2025	1 an	14/12/2026	6,57
GW0000001499	15/12/2025	3 ans	16/12/2028	1,54
GW0000001507	13/01/2026	3 mois	14/04/2026	2,73
GW0000001515	13/01/2026	1 an	12/01/2027	8,45
GW0000001523	13/01/2026	3 ans	14/01/2029	13,82
GW0000001531	02/02/2026	1 an	01/02/2027	16,67
GW0000001549	02/02/2026	3 ans	03/02/2029	17,56
GW0000001556	23/02/2026	6 mois	24/08/2026	12,15
GW0000001564	23/02/2026	1 an	22/02/2027	2,80
GW0000001572	23/02/2026	3 ans	24/02/2029	11,67
GW0000001580	10/03/2026	1 an	09/03/2027	16,36
GW0000001598	10/03/2026	3 ans	11/03/2029	14,02
GW0000001606	23/03/2026	1 an	22/03/2027	2,50
GW0000001614	23/03/2026	3 ans	24/03/2029	12,50

Source : UMOA-Titres



2.4.3.2. Service de la dette des titres publics par année



Source : UMOA-Titres

2.4.4. Analyse du 2^{ème} trimestre 2026

2.4.4.1. Emissions prévues par adjudication sur le 2^{ème} trimestre 2026

Mois	Jours	Instruments	Maturités (année)	Montants par instrument (milliards FCFA)	Montants par émission (milliards FCFA)	Montants par mois (milliards FCFA)
Avril	13	BAT	1/4	5	20	35
		BAT	1	7,5		
		OAT	3	7,5		
	27	BAT	1	7,5	15	
OAT		3	7,5			
Mai	4	BAT	1	7,5	15	30,0
		OAT	3	7,5		
	12	BAT	1/2	5	15	
		BAT	1	5		
		OAT	3	5		
Juin	9	BAT	1	10	15	30
		OAT	3	5		
	29	BAT	1	10	15	
		OAT	3	5		
Total 2^{ème} trimestre 2026 :				95		

Source : UMOA-Titres

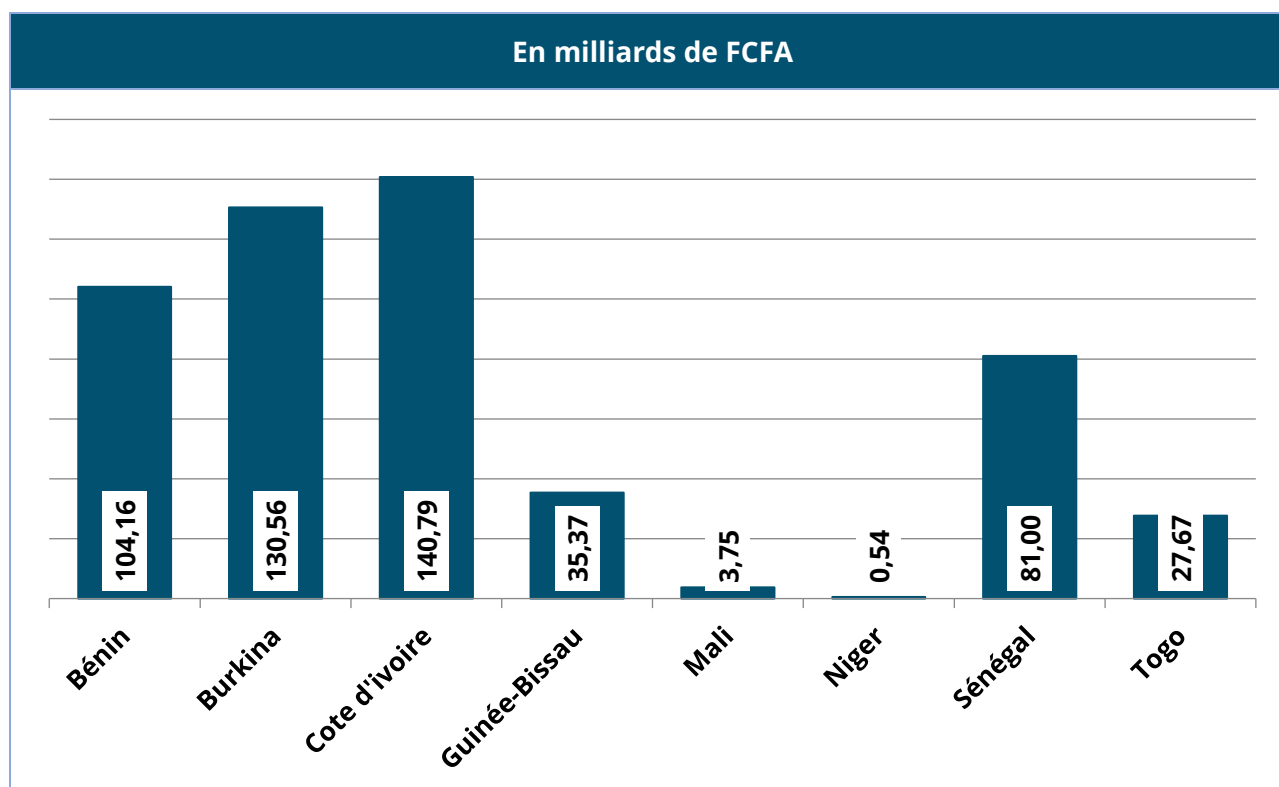


2.4.4.2. Tombées du 2^{ème} trimestre 2026

Code ISIN	Date Paiement	Principal	Intérêt
GW0000000517	06/04/2026		0,75
GW0000000418	14/04/2026	14,53	0,91
GW0000001507	15/04/2026	2,73	
GW0000001036	26/04/2026		0,39
GW0000001374	28/04/2026	12,90	
GW0000000434	05/05/2026		1,02
GW0000000442	05/05/2026	6,08	0,37
GW0000001016	14/05/2026		0,09
GW0000001382	19/05/2026	7,68	
GW0000001093	22/05/2026		0,18
GW0000000681	24/05/2026	4,03	0,25
GW0000000707	20/06/2026	8,32	0,52
GW0000000723	30/06/2026	5,60	0,35
GW0000000731	30/06/2026		0,48

Source : UMOA-Titres

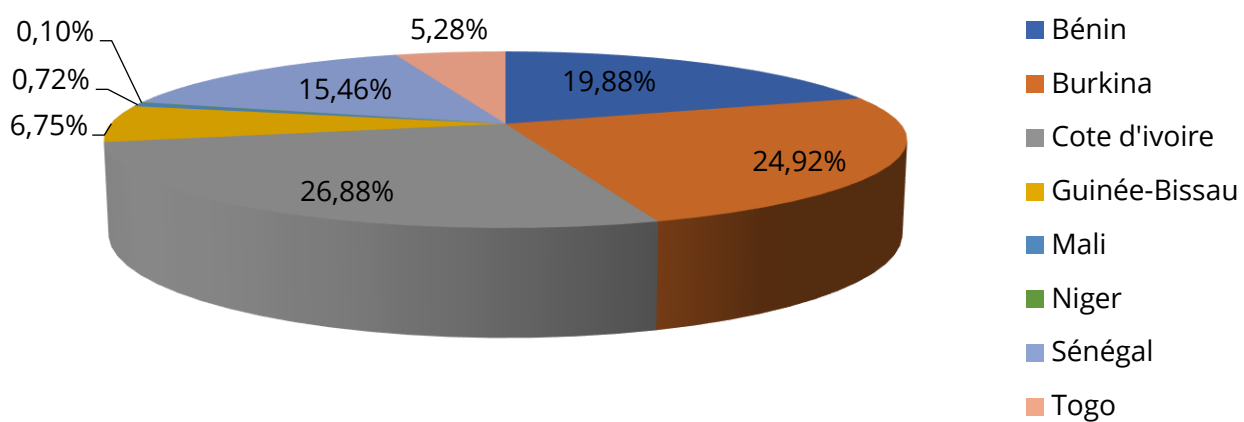
2.4.5. Répartition par pays de résidence des détenteurs du portefeuille des titres publics de la Guinée-Bissau émis par adjudication



Source : UMOA-Titres



En pourcentage



Source : UMOA-Titres



2.5. ÉTAT DU MALI

2.5.1. Fiche d'identité du Mali

Indicateurs conjoncturels

	Trimestrielle		Mensuelle	
	2025T3	2025T4	déc.-25	janv.-26
Production industrielle, glissement annuel (variation en %)	22,4	26,6	42,5	5,0
Prix à la consommation, glissement annuel (variation en %)	-0,4	-0,1	0,4	-0,8
Masse monétaire, glissement annuel (%)	9,0	8,2	12,0	18,9

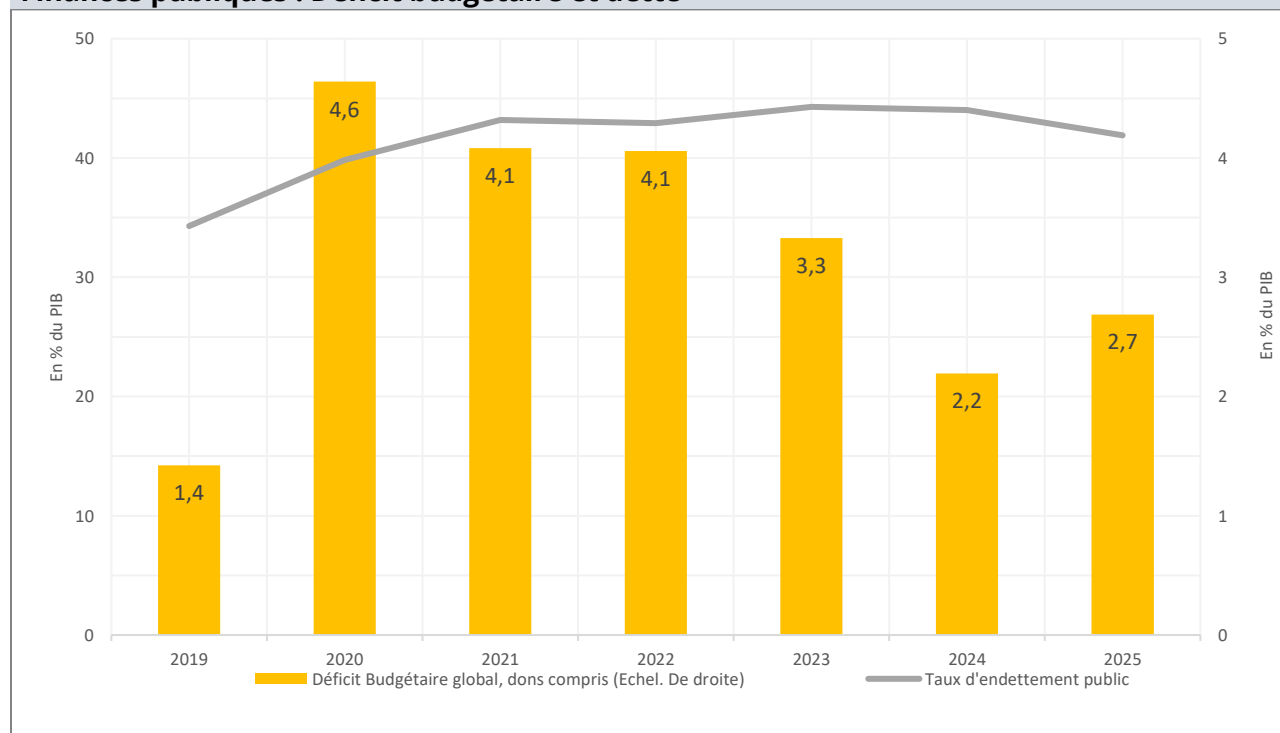
Sources : BCEAO, avril 2026

Situation des opérations financières de l'ÉTAT

En Milliards FCFA	2021	2022	2023	2024	2025*
Recettes et dons	2 347,6	2 360,8	2 691,0	3 055,9	3 348,3
Dépenses	2 868,4	2 931,5	3 191,9	3 412,4	3 823,5
Solde budgétaire total	-520,8	-570,7	-501,0	-356,5	-475,2
% du PIB	-4,1	-4,1	-3,3	-2,2	-2,7

Sources : Services nationaux, BCEAO - (*) Estimations

Finances publiques : Déficit budgétaire et dette

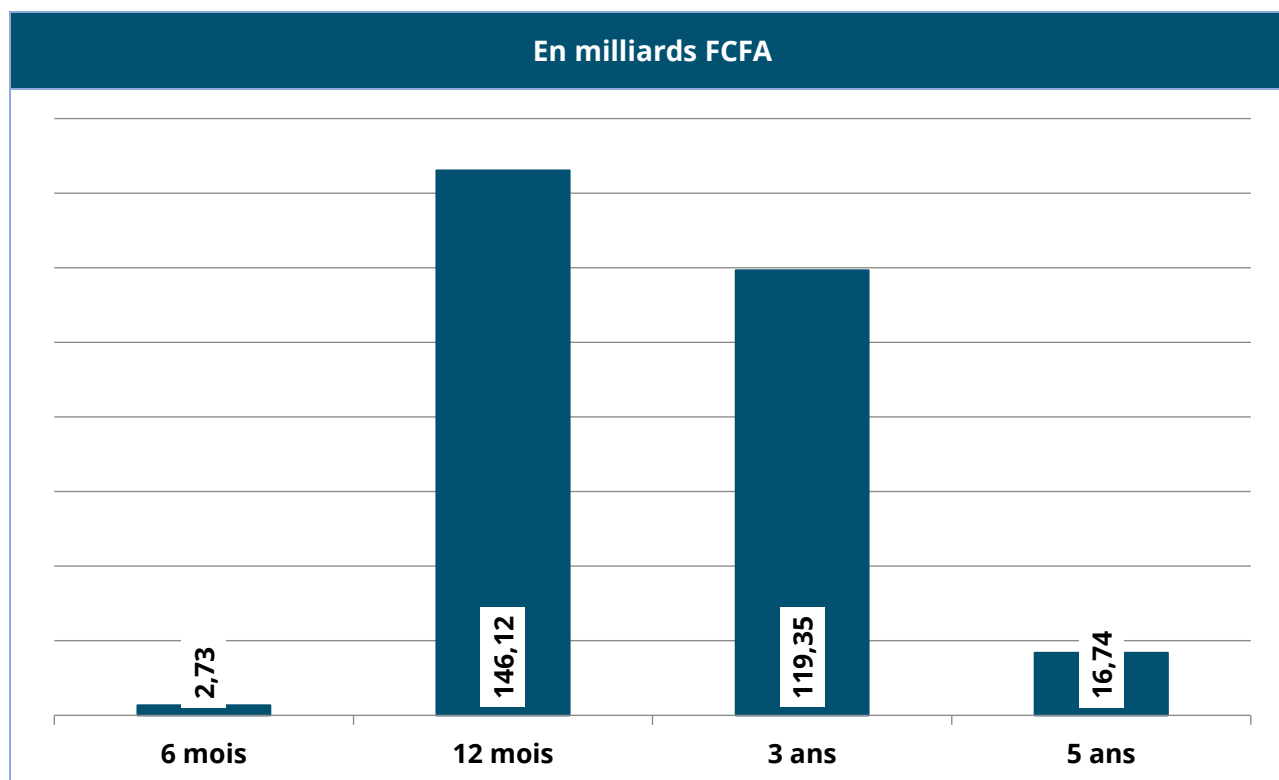


Source : FMI, Avril 2026 et Services nationaux, BCEAO



2.5.2. Marché primaire du Mali

2.5.2.1. Montant levé par maturité au cours du 1^{er} trimestre 2026



Source : UMOA-Titres

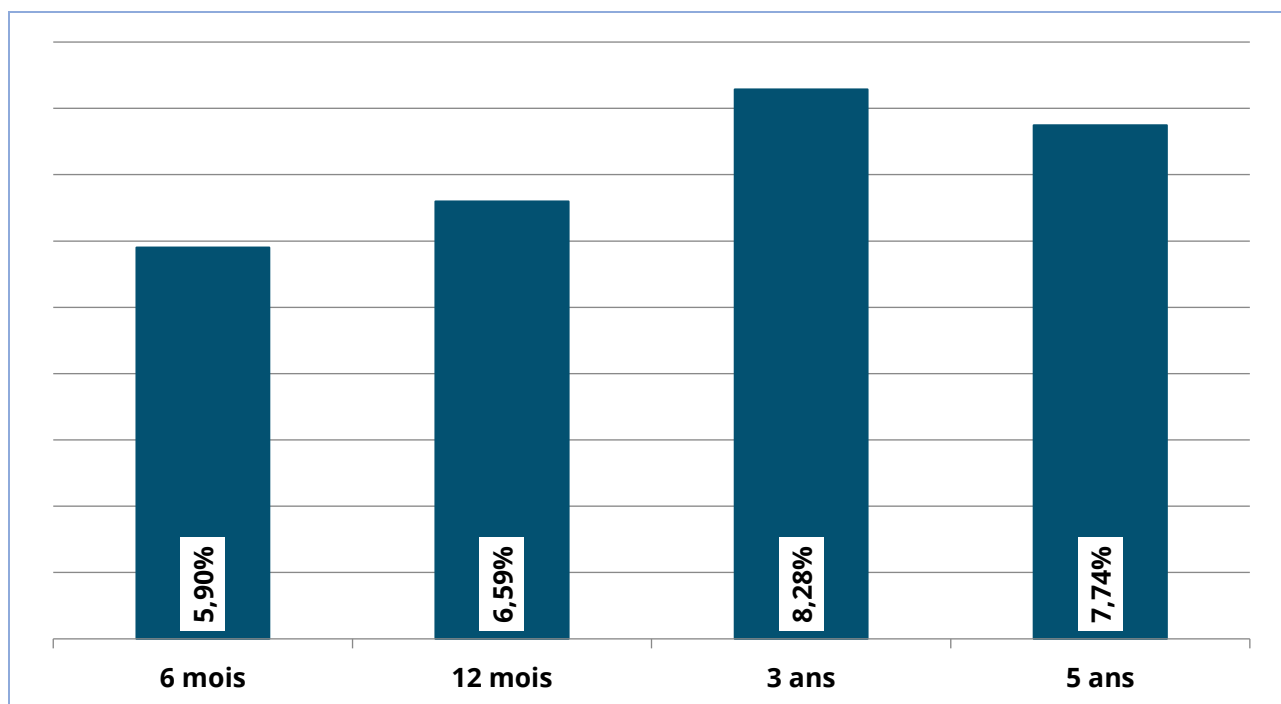
2.5.2.2. Liste des émissions (en milliards FCFA)

Date d'émission	Maturités	Montants Annoncés	Montants Soumis	Montants mobilisés	Taux/Rendement Marginal	Taux/Rendement Moyen Pondéré
07/01/2026	6 mois	10,00	9,54	2,73	5,90%	5,90%
23/01/2026	12 mois	7,73	7,73	7,73	6,74%	6,73%
07/01/2026	12 mois	10,00	46,86	18,83	6,80%	6,75%
21/01/2026	12 mois	16,67	49,78	43,00	6,76%	6,74%
04/02/2026	12 mois	16,67	46,63	35,33	6,75%	6,65%
18/02/2026	12 mois	17,40	17,40	17,40	6,75%	6,75%
04/03/2026	12 mois	10,00	90,89	8,25	6,35%	6,23%
18/03/2026	12 mois	16,67	44,85	15,59	6,00%	5,82%
18/02/2026	3 ans	16,83	16,83	16,83	8,50%	8,49%
23/01/2026	3 ans	7,23	7,23	7,23	6,74%	6,73%
07/01/2026	3 ans	10,00	22,44	22,44	9,17%	8,42%
21/01/2026	3 ans	16,67	9,74	5,00	8,65%	8,57%
04/02/2026	3 ans	16,67	11,76	10,76	8,67%	8,49%
04/03/2026	3 ans	10,00	22,71	22,71	8,67%	8,51%
18/03/2026	3 ans	16,67	49,74	34,39	8,59%	8,17%
04/02/2026	5 ans	16,67	4,04	4,00	7,70%	7,70%
21/01/2026	5 ans	16,67	7,00	7,00	7,83%	7,83%
18/03/2026	5 ans	16,67	3,70	3,70	7,69%	7,66%
07/01/2026	5 ans	10,00	0,00	0,00	0,00%	0,00%
04/03/2026	5 ans	10,00	2,04	2,04	7,68%	7,68%

Source : UMOA-Titres



2.5.2.3. Taux moyen pondéré du montant levé par maturité sur le 1^{er} trimestre 2026



Source : UMOA-Titres

2.5.3. Encours du Mali

2.5.3.1. Encours des titres publics

Code ISIN	Date d'Emission	Maturité à l'émission	Date d'Échéance	Encours
ML0000001429	10/06/2020	7 ans	11/06/2027	6,21
ML0000001601	24/02/2021	7 ans	25/02/2028	52,74
ML0000001643	31/03/2021	7 ans	01/04/2028	29,55
ML0000001684	19/05/2021	5 ans	20/05/2026	9,00
ML0000001692	19/05/2021	10 ans	20/05/2031	56,00
ML0000001718	02/06/2021	7 ans	03/06/2028	44,00
ML0000001775	30/06/2021	7 ans	01/07/2028	25,00
ML0000001783	14/07/2021	5 ans	15/07/2026	25,00
ML0000001809	04/08/2021	10 ans	05/08/2031	25,00
ML0000001825	25/08/2021	5 ans	26/08/2026	20,00
ML0000001833	08/09/2021	7 ans	09/09/2028	30,00
ML0000001841	29/09/2021	5 ans	30/09/2026	20,00
ML0000001858	29/09/2021	10 ans	30/09/2031	30,00
ML0000001882	27/10/2021	7 ans	28/10/2028	25,00
ML0000001890	10/11/2021	10 ans	11/11/2031	25,00
ML0000001908	24/11/2021	5 ans	25/11/2026	25,00
ML0000001965	09/08/2022	5 ans	10/08/2027	106,73
ML0000002005	21/09/2022	5 ans	22/09/2027	9,50
ML0000002013	05/10/2022	7 ans	06/10/2029	17,90
ML0000002047	19/10/2022	7 ans	20/10/2029	23,01
ML0000002054	19/10/2022	5 ans	20/10/2027	17,99
ML0000002062	02/11/2022	7 ans	03/11/2029	12,35



Code ISIN	Date d'Emission	Maturité à l'émission	Date d'Échéance	Encours
ML0000002088	16/11/2022	7 ans	17/11/2029	6,46
ML0000002104	16/11/2022	5 ans	17/11/2027	8,10
ML0000002187	25/01/2023	5 ans	26/01/2028	33,29
ML0000002211	22/02/2023	5 ans	23/02/2028	9,67
ML0000002245	08/03/2023	5 ans	09/03/2028	1,79
ML0000002302	05/04/2023	3 ans	06/04/2026	2,38
ML0000002310	05/04/2023	5 ans	06/04/2028	5,04
ML0000002377	31/05/2023	3 ans	01/06/2026	6,82
ML0000002385	31/05/2023	5 ans	01/06/2028	1,52
ML0000002427	26/06/2023	3 ans	27/06/2026	31,54
ML0000002435	26/06/2023	5 ans	27/06/2028	1,17
ML0000002450	27/06/2023	3 ans	30/06/2026	94,13
ML0000002468	27/06/2023	5 ans	30/06/2028	27,97
ML0000002492	09/08/2023	3 ans	10/08/2026	2,45
ML0000002518	23/08/2023	3 ans	24/08/2026	11,69
ML0000002526	23/08/2023	5 ans	24/08/2028	23,57
ML0000002559	20/09/2023	3 ans	21/09/2026	12,87
ML0000002567	20/09/2023	5 ans	21/09/2028	0,20
ML0000002583	25/09/2023	3 ans	29/09/2026	78,12
ML0000002591	25/09/2023	5 ans	29/09/2028	42,78
ML0000002658	23/11/2023	5 ans	24/11/2028	1,32
ML0000002716	06/12/2023	3 ans	07/12/2026	34,73
ML0000002732	10/01/2024	3 ans	11/01/2027	17,00
ML0000002757	24/01/2024	3 ans	25/01/2027	16,09
ML0000002765	24/01/2024	5 ans	25/01/2029	0,21
ML0000002781	07/02/2024	3 ans	08/02/2027	11,35
ML0000002815	21/02/2024	3 ans	22/02/2027	31,81
ML0000002898	20/03/2024	3 ans	21/03/2027	14,37
ML0000002914	17/04/2024	3 ans	18/04/2027	3,46
ML0000002963	02/05/2024	3 ans	03/05/2027	16,00
ML0000002989	15/05/2024	3 ans	16/05/2027	5,76
ML0000002997	15/05/2024	5 ans	16/05/2029	20,92
ML0000003011	29/05/2024	3 ans	30/05/2027	7,88
ML0000003052	12/06/2024	3 ans	13/06/2027	4,53
ML0000003086	26/06/2024	3 ans	27/06/2027	34,39
ML0000003094	26/06/2024	5 ans	27/06/2029	10,00
ML0000003110	21/08/2024	5 ans	22/08/2029	0,22
ML0000003136	18/09/2024	3 ans	19/09/2027	28,68
ML0000003169	30/10/2024	3 ans	31/10/2027	25,30
ML0000003250	27/11/2024	3 ans	28/11/2027	9,92
ML0000003268	27/11/2024	5 ans	28/11/2029	17,58
ML0000003292	11/12/2024	3 ans	12/12/2027	17,67
ML0000003300	11/12/2024	5 ans	12/12/2029	8,69
ML0000003342	23/12/2024	3 ans	24/12/2027	73,16
ML0000003359	23/12/2024	5 ans	24/12/2029	4,14
ML0000003375	08/01/2025	3 ans	09/01/2028	15,98



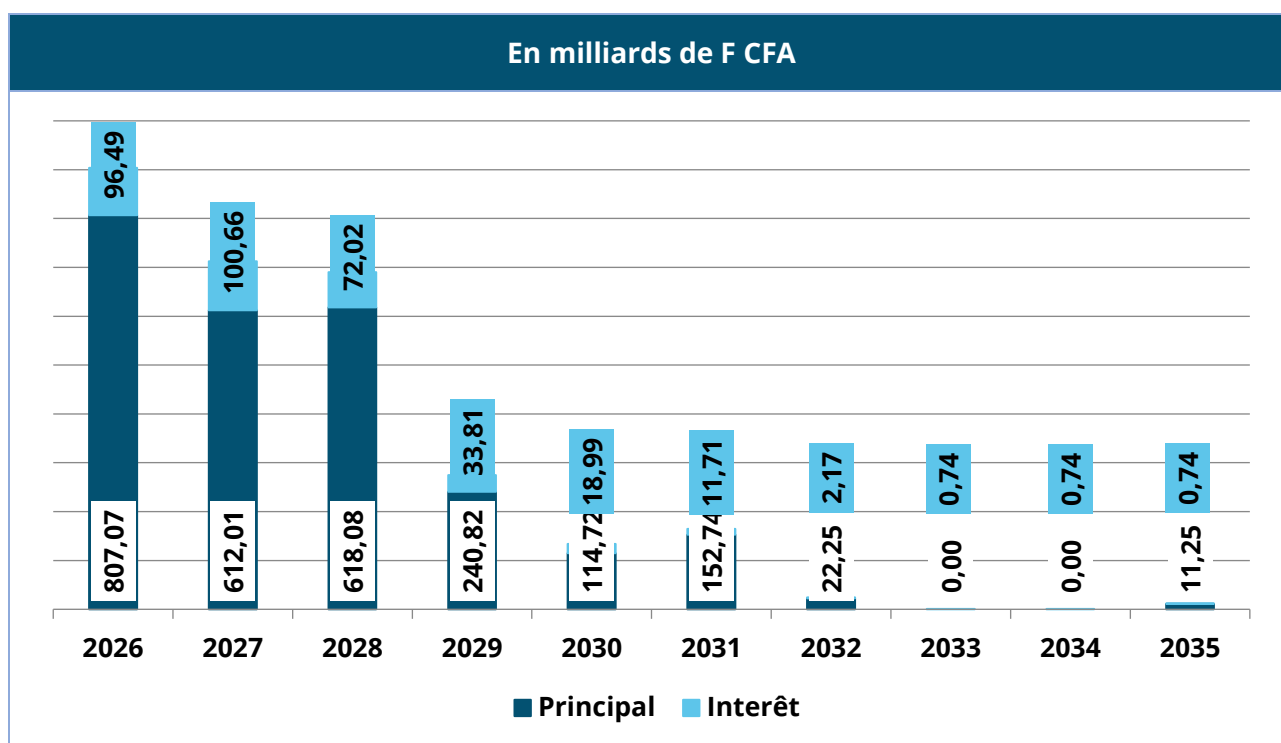
Code ISIN	Date d'Emission	Maturité à l'émission	Date d'Échéance	Encours
ML0000003391	22/01/2025	3 ans	23/01/2028	5,10
ML0000003409	22/01/2025	5 ans	23/01/2030	3,00
ML0000003425	05/02/2025	3 ans	06/02/2028	7,94
ML0000003458	19/02/2025	3 ans	20/02/2028	7,45
ML0000003466	19/02/2025	5 ans	20/02/2030	9,12
ML0000003474	19/02/2025	7 ans	20/02/2032	17,00
ML0000003482	19/02/2025	10 ans	20/02/2035	11,25
ML0000003508	05/03/2025	3 ans	06/03/2028	17,50
ML0000003516	05/03/2025	5 ans	06/03/2030	9,79
ML0000003524	02/04/2025	1 an	01/04/2026	20,20
ML0000003540	16/04/2025	1 an	15/04/2026	31,54
ML0000003557	16/04/2025	3 ans	17/04/2028	13,20
ML0000003565	16/04/2025	5 ans	17/04/2030	23,96
ML0000003599	30/04/2025	1 an	30/04/2026	22,20
ML0000003607	30/04/2025	3 ans	02/05/2028	4,17
ML0000003615	30/04/2025	5 ans	02/05/2030	6,62
ML0000003623	14/05/2025	1 an	13/05/2026	28,35
ML0000003631	14/05/2025	3 ans	15/05/2028	35,22
ML0000003649	14/05/2025	5 ans	15/05/2030	8,85
ML0000003656	28/05/2025	1 an	28/05/2026	39,93
ML0000003664	11/06/2025	1 an	10/06/2026	20,01
ML0000003672	11/06/2025	3 ans	12/06/2028	10,35
ML0000003680	11/06/2025	5 ans	12/06/2030	8,11
ML0000003698	25/06/2025	1 an	24/06/2026	17,94
ML0000003706	25/06/2025	3 ans	26/06/2028	16,00
ML0000003714	25/06/2025	5 ans	26/06/2030	2,00
ML0000003755	09/07/2025	1 an	08/07/2026	21,54
ML0000003763	09/07/2025	3 ans	10/07/2028	15,63
ML0000003771	23/07/2025	1 an	22/07/2026	43,61
ML0000003789	04/08/2025	1 an	03/08/2026	19,36
ML0000003797	04/08/2025	3 ans	05/08/2028	9,79
ML0000003805	04/08/2025	5 ans	05/08/2030	4,57
ML0000003813	20/08/2025	1 an	19/08/2026	23,26
ML0000003821	20/08/2025	3 ans	21/08/2028	12,70
ML0000003839	03/09/2025	1 an	02/09/2026	11,06
ML0000003847	03/09/2025	3 ans	04/09/2028	10,44
ML0000003854	17/09/2025	1 an	16/09/2026	12,22
ML0000003862	17/09/2025	3 ans	18/09/2028	7,98
ML0000003896	17/09/2025	5 ans	18/09/2030	15,30
ML0000003904	17/09/2025	7 ans	18/09/2032	5,25
ML0000003912	01/10/2025	1 an	30/09/2026	16,51
ML0000003920	01/10/2025	3 ans	02/10/2028	11,12
ML0000003938	15/10/2025	1 an	14/10/2026	21,09
ML0000003946	15/10/2025	3 ans	16/10/2028	7,70
ML0000003953	15/10/2025	5 ans	16/10/2030	3,25
ML0000003961	29/10/2025	1 an	28/10/2026	14,46



Code ISIN	Date d'Emission	Maturité à l'émission	Date d'Échéance	Encours
ML0000003979	29/10/2025	3 ans	30/10/2028	9,10
ML0000003987	12/11/2025	1 an	11/11/2026	17,59
ML0000003995	12/11/2025	3 ans	13/11/2028	19,83
ML0000004001	12/11/2025	5 ans	13/11/2030	16,14
ML0000004019	26/11/2025	1 an	25/11/2026	14,03
ML0000004027	10/12/2025	1 an	09/12/2026	22,40
ML0000004035	10/12/2025	3 ans	11/12/2028	10,60
ML0000004043	10/12/2025	5 ans	11/12/2030	4,00
ML0000004050	24/12/2025	1 an	24/12/2026	13,32
ML0000004068	24/12/2025	3 ans	26/12/2028	15,68
ML0000004076	07/01/2026	6 mois	08/07/2026	2,73
ML0000004084	07/01/2026	1 an	06/01/2027	18,83
ML0000004092	07/01/2026	3 ans	08/01/2029	22,44
ML0000004100	07/01/2026	5 ans	08/01/2031	11,00
ML0000004118	21/01/2026	1 an	20/01/2027	50,73
ML0000004126	21/01/2026	3 ans	22/01/2029	12,23
ML0000004134	04/02/2026	1 an	03/02/2027	35,33
ML0000004142	04/02/2026	3 ans	05/02/2029	27,59
ML0000004159	18/02/2026	1 an	17/02/2027	17,40
ML0000004167	04/03/2026	1 an	03/03/2027	8,25
ML0000004175	04/03/2026	3 ans	05/03/2029	22,71
ML0000004183	04/03/2026	5 ans	05/03/2031	5,74
ML0000004191	18/03/2026	1 an	17/03/2027	15,59
ML0000004209	18/03/2026	3 ans	19/03/2029	34,39

Source : UMOA-Titres

2.5.3.2. Service de la dette en titres publics par année



Source : UMOA-Titres



2.5.4. Analyse du 2^{ème} trimestre 2026

2.5.4.1. Émissions prévues par adjudication sur le 2^{ème} trimestre 2026

Mois	Jours	Instruments	Maturités (année)	Montants par instrument (milliard FCFA)	Montants par émission (milliards FCFA)	Montants par mois (milliard FCFA)		
Avril	1	OAT	3	6,13	18,09	118		
		OAT	5	11,96				
	15	BAT	1	15	50			
		OAT	3	15				
		OAT	5	10				
		OAT	7	10				
	29	BAT	1	15	50			
		OAT	3	15				
		OAT	5	10				
		OAT	7	10				
	Mai	13	BAT	1	15		50	171,9
			OAT	3	15			
OAT			5	10				
OAT			7	10				
18		BAT	1	30	81,9			
		OAT	3	30				
		OAT	5	21,9				
27		BAT	1	10	40			
		OAT	3	10				
		OAT	5	10				
		OAT	7	10				
Juin		10	BAT	1	15	40	90	
	OAT		3	10				
	OAT		5	10				
	OAT		10	5				
	24	BAT	1/2	20	50			
		OAT	3	15				
		OAT	5	15				
Total 2^{ème} trimestre 2026 :				380				

Source : UMOA-Titres

2.5.4.2. Tombées du 2^{ème} trimestre 2026

Code ISIN	Date Paiement	Principal	Intérêt
ML0000001643	01/04/2026		1,86
ML0000003524	02/04/2026	20,20	
ML0000002302	06/04/2026	2,38	0,14
ML0000002310	06/04/2026		0,31
ML0000003540	16/04/2026	31,54	
ML0000003557	17/04/2026		0,81
ML0000003565	17/04/2026		1,52
ML0000002914	18/04/2026		0,21

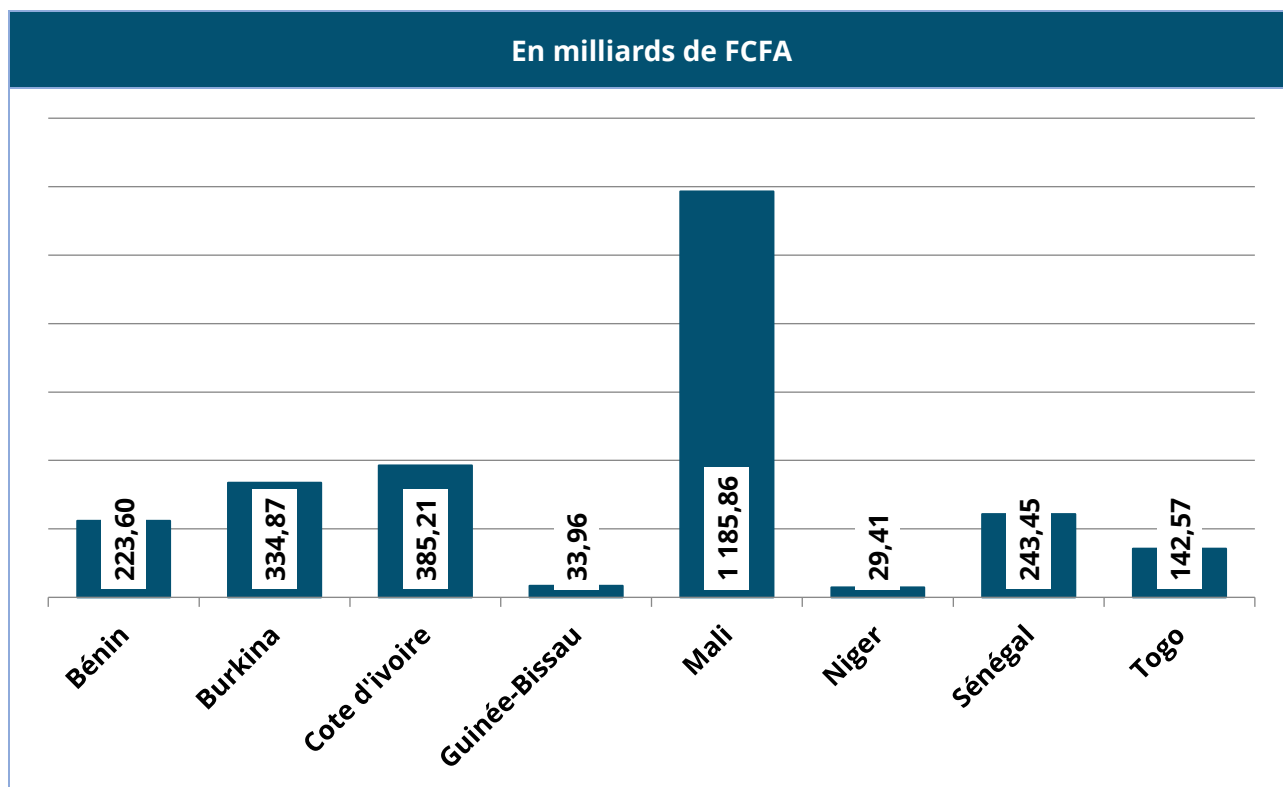


Code ISIN	Date Paiement	Principal	Intérêt
ML0000003599	01/05/2026	22,20	
ML0000003607	02/05/2026		0,26
ML0000003615	02/05/2026		0,42
ML0000002963	03/05/2026		0,98
ML0000003623	14/05/2026	28,35	
ML0000003631	15/05/2026		2,17
ML0000003649	15/05/2026		0,56
ML0000002989	16/05/2026		0,35
ML0000002997	16/05/2026		1,33
ML0000001684	20/05/2026	9,00	0,53
ML0000001692	20/05/2026		3,50
ML0000003656	29/05/2026	39,93	
ML0000003011	30/05/2026		0,48
ML0000002377	01/06/2026	6,82	0,41
ML0000002385	01/06/2026		0,10
ML0000001718	03/06/2026		2,71
ML0000001429	11/06/2026		0,40
ML0000003664	11/06/2026	20,01	
ML0000003672	12/06/2026		0,64
ML0000003680	12/06/2026		0,52
ML0000003052	13/06/2026		0,28
ML0000003698	25/06/2026	17,94	
ML0000003706	26/06/2026		0,98
ML0000003714	26/06/2026		0,13
ML0000002427	27/06/2026	31,54	1,89
ML0000002435	27/06/2026		0,07
ML0000003086	27/06/2026		2,12
ML0000003094	27/06/2026		0,64
ML0000002450	30/06/2026	94,13	5,55
ML0000002468	30/06/2026		1,73

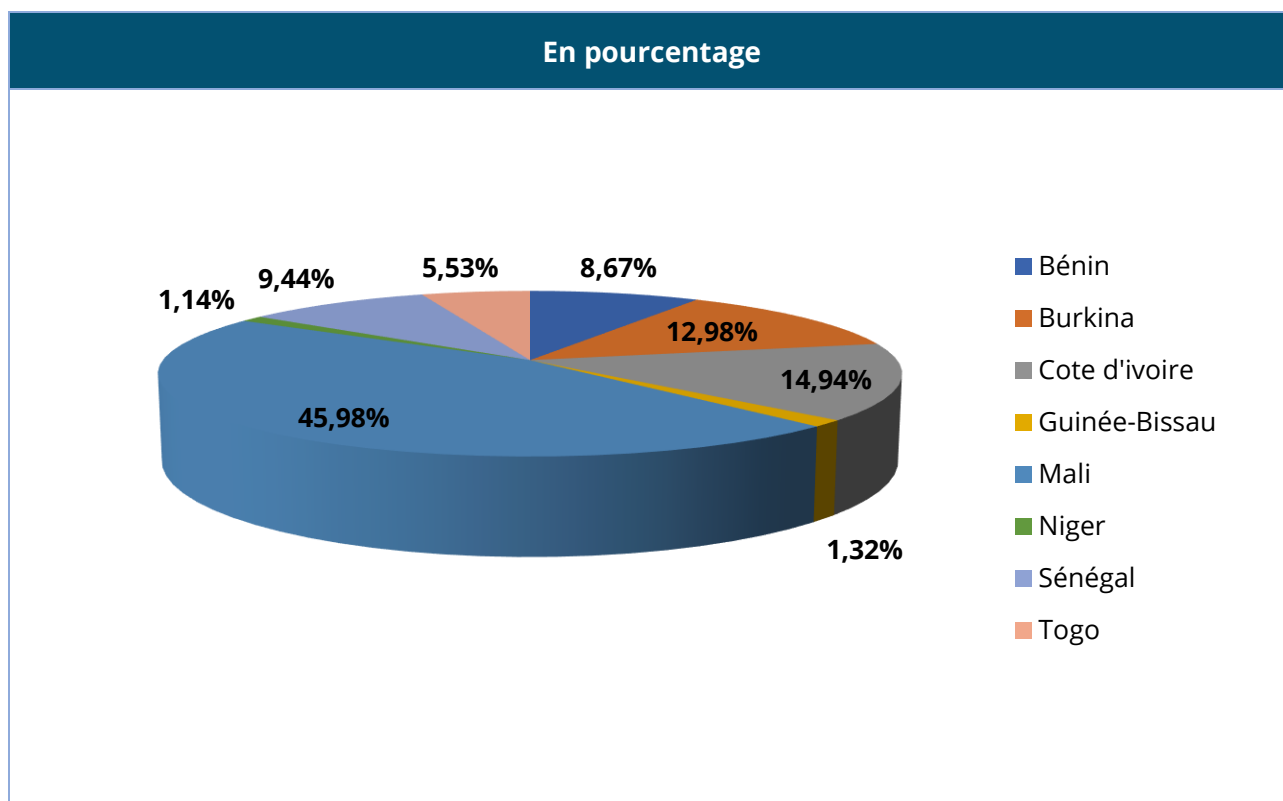
Source : UMOA-Titres



2.5.5. Répartition par pays de résidence des détenteurs du portefeuille des titres publics du Mali émis par adjudication



Source : UMOA-Titres



Source : UMOA-Titres



2.6. ÉTAT DU NIGER

2.6.1. Fiche d'identité du Niger

Indicateurs conjoncturels

	Trimestrielle		Mensuelle	
	2025T3	2025T4	déc.-25	Janv.-26
Production industrielle, glissement annuel (variation en %)	88,5	3,3	5,5	7,9
Prix à la consommation, glissement annuel (variation en %)	-9,4	-8,3	-9,4	-10,2
Masse monétaire, glissement annuel (%)	9,0	9,2	10,6	10,3

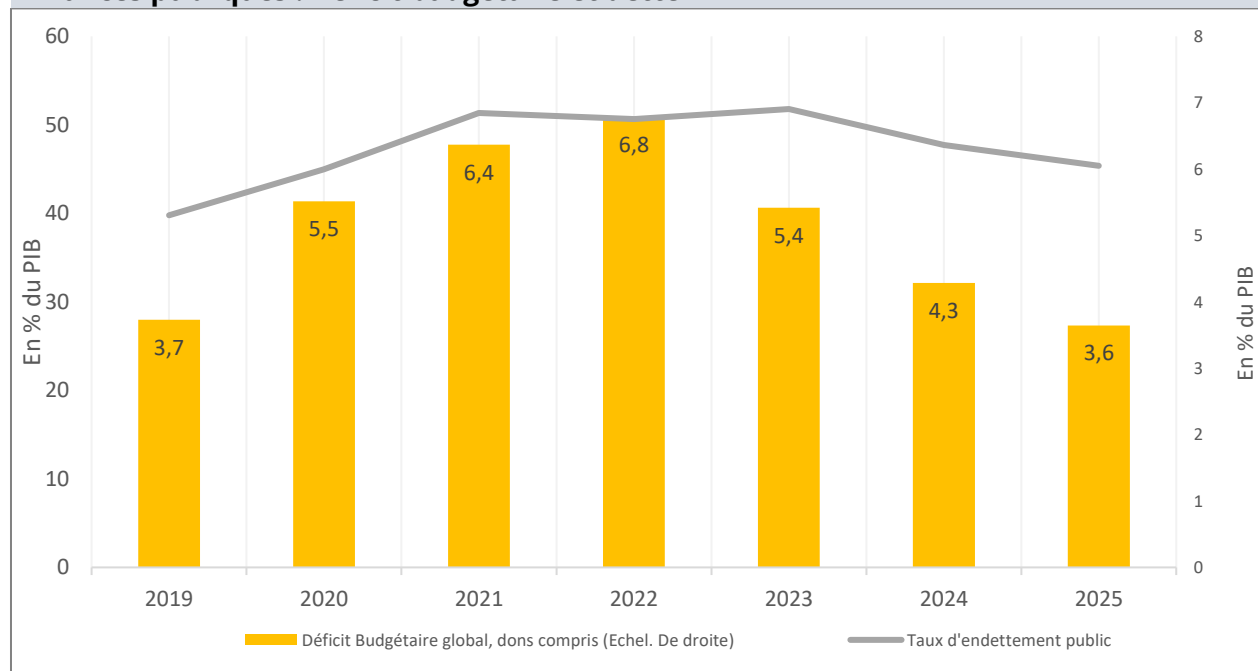
Sources : BCEAO, avril 2026

Situation des opérations financières de l'ÉTAT

En Milliards FCFA	2021	2022	2023	2024	2025*
Recettes et dons	1 502,1	1 424,1	1 063,3	1 102,7	1 460,0
Dépenses	2 006,6	2 075,7	1 611,0	1 617,0	1 926,0
Solde budgétaire total	-504,5	-651,6	-547,6	-514,3	-466,0
% du PIB	-6,4	-6,8	-5,4	-4,3	-3,6

Sources : Services nationaux, BCEAO - (*) Estimations

Finances publiques : Déficit budgétaire et dette

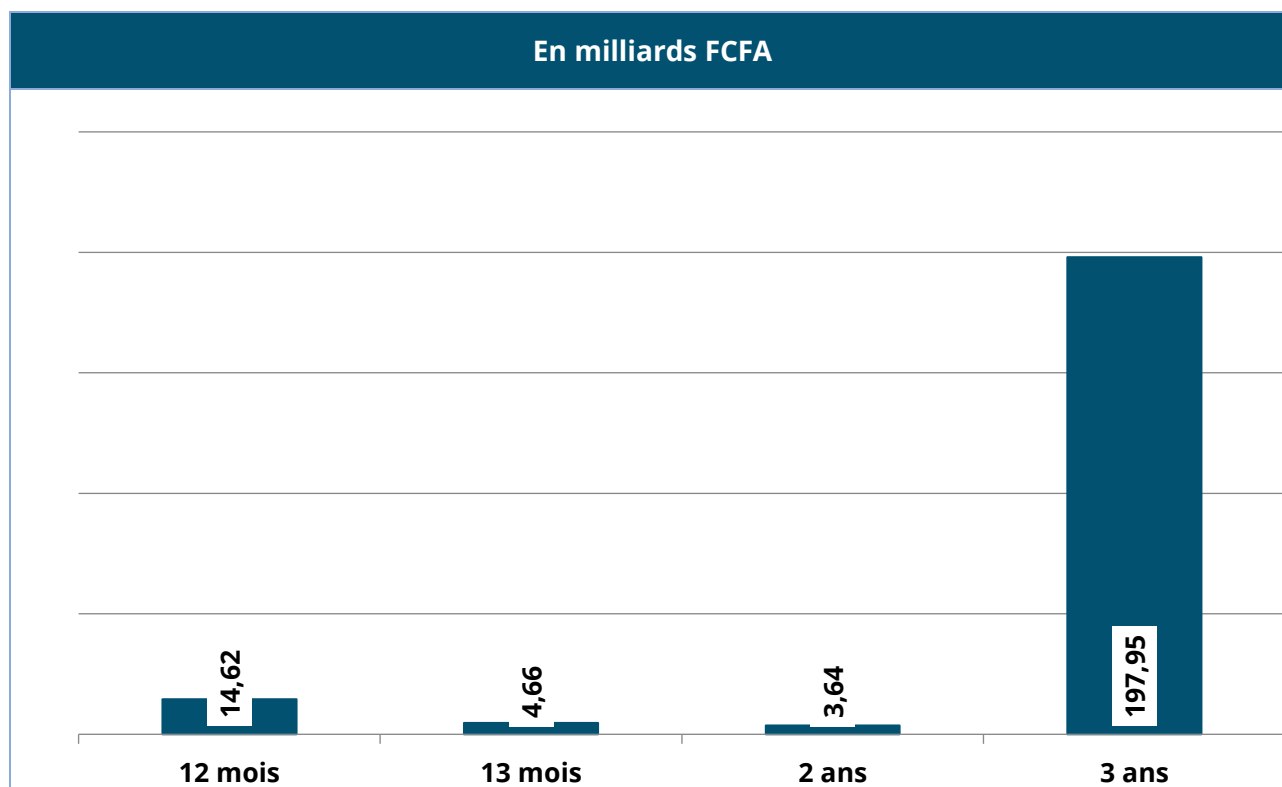


Source : FMI, Avril 2026 et Services nationaux, BCEAO



2.6.2. Marché primaire du Niger

2.6.2.1. Montant levé par maturité au cours du 1^{er} trimestre 2026



Source : UMOA-Titres

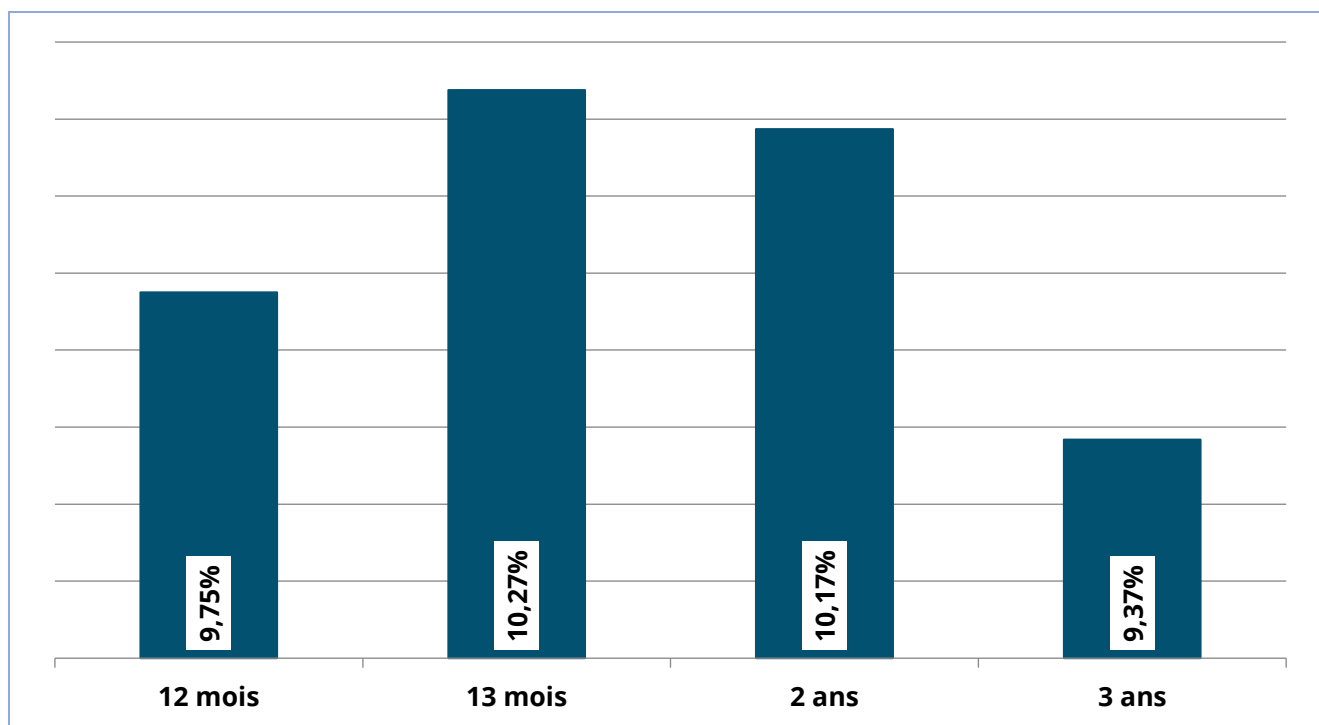
2.6.2.2. Liste des émissions (en milliards de F CFA)

Date d'émission	Maturité	Montant Annoncé	Montant Soumis	Montant mobilisé	Taux/Rendement Marginal	Taux/Rendement Moyen Pondéré
05/02/2026	12 mois	14,62	14,62	14,62	9,75%	9,75%
30/01/2026	13 mois	1,00	1,00	1,00	10,00%	10,00%
29/01/2026	13 mois	3,66	3,66	3,66	10,35%	10,35%
15/01/2026	2 ans	2,35	2,35	2,35	11,30%	10,11%
05/02/2026	2 ans	1,28	1,28	1,28	10,30%	10,30%
29/01/2026	3 ans	17,69	17,69	17,69	11,27%	11,27%
15/01/2026	3 ans	3,63	3,63	3,63	11,75%	11,75%
05/02/2026	3 ans	18,20	18,27	18,27	10,36%	10,36%
26/02/2026	3 ans	6,69	6,69	6,69	9,95%	9,87%
30/01/2026	3 ans	47,81	47,81	47,81	10,35%	10,35%
24/02/2026	3 ans	37,46	37,46	37,46	10,56%	10,07%
15/01/2026	3 ans	18,02	18,02	18,02	9,50%	9,50%
30/01/2026	3 ans	24,00	24,38	24,38	6,49%	6,49%
30/01/2026	3 ans	24,00	24,00	24,00	6,49%	6,49%

Source : UMOA-Titres



2.6.2.3. Taux moyen pondéré du montant levé par maturité sur le 1^{er} trimestre 2026



Source : UMOA-Titres

2.6.3. Encours du Niger

2.6.3.1. Encours des titres publics

Code ISIN	Date d'Emission	Maturité à l'émission	Date d'Échéance	Encours
NE0000000999	13/02/2020	7 ans	14/02/2027	16,50
NE0000001211	11/03/2021	7 ans	12/03/2028	31,28
NE0000001245	06/05/2021	5 ans	07/05/2026	17,45
NE0000001252	06/05/2021	10 ans	07/05/2031	44,01
NE0000001260	10/06/2021	7 ans	11/06/2028	32,72
NE0000001302	08/07/2021	5 ans	09/07/2026	4,00
NE0000001310	08/07/2021	7 ans	09/07/2028	15,32
NE0000001328	08/07/2021	10 ans	09/07/2031	34,68
NE0000001369	02/09/2021	5 ans	03/09/2026	4,38
NE0000001377	02/09/2021	10 ans	03/09/2031	27,50
NE0000001427	24/02/2022	5 ans	25/02/2027	51,78
NE0000001450	24/03/2022	7 ans	25/03/2029	51,02
NE0000001484	21/04/2022	10 ans	22/04/2032	38,50
NE0000001526	14/07/2022	7 ans	15/07/2029	28,50
NE0000001542	28/07/2022	5 ans	29/07/2027	18,50
NE0000001559	28/07/2022	10 ans	29/07/2032	20,00
NE0000001633	19/01/2023	5 ans	20/01/2028	33,00
NE0000001674	16/02/2023	7 ans	17/02/2030	4,73
NE0000001781	14/04/2023	3 ans	17/04/2026	4,73
NE0000001864	08/06/2023	3 ans	09/06/2026	29,53
NE0000001906	27/06/2023	3 ans	30/06/2026	35,07
NE0000001922	27/06/2023	5 ans	30/06/2028	1,56

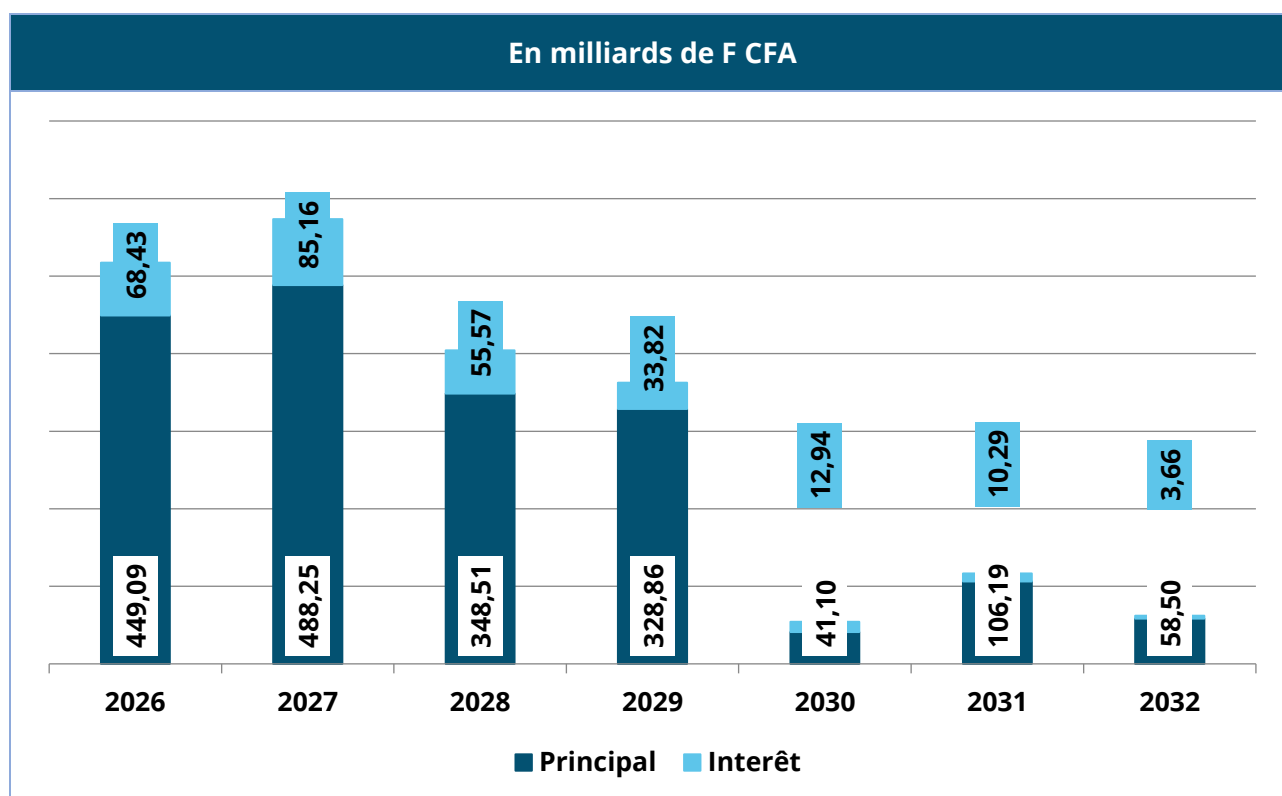


Code ISIN	Date d'Emission	Maturité à l'émission	Date d'Échéance	Encours
NE0000001963	26/04/2024	3 ans	29/04/2027	122,31
NE0000001971	26/04/2024	5 ans	29/04/2029	79,85
NE0000001997	06/05/2024	3 ans	10/05/2027	57,83
NE0000002003	06/05/2024	5 ans	10/05/2029	59,26
NE0000002086	18/07/2024	3 ans	19/07/2027	25,11
NE0000002094	05/09/2024	3 ans	06/09/2027	118,38
NE0000002243	28/11/2024	3 ans	29/11/2027	63,23
NE0000002300	23/01/2025	3 ans	24/01/2028	6,37
NE0000002367	20/02/2025	3 ans	21/02/2028	57,12
NE0000002433	10/04/2025	1 an	09/04/2026	24,41
NE0000002441	10/04/2025	3 ans	11/04/2028	22,02
NE0000002458	10/04/2025	5 ans	11/04/2030	18,76
NE0000002466	17/04/2025	1 an	16/04/2026	69,44
NE0000002474	24/04/2025	1 an	23/04/2026	59,40
NE0000002482	24/04/2025	3 ans	25/04/2028	30,72
NE0000002516	30/04/2025	1 an	30/04/2026	82,12
NE0000002540	28/05/2025	1 an	28/05/2026	48,11
NE0000002565	12/06/2025	1 an	11/06/2026	23,68
NE0000002573	12/06/2025	3 ans	13/06/2028	11,48
NE0000002599	31/07/2025	1 an	30/07/2026	24,77
NE0000002607	28/08/2025	1 an	27/08/2026	22,00
NE0000002615	27/10/2025	3 ans	31/10/2028	106,92
NE0000002623	27/10/2025	5 ans	31/10/2030	17,61
NE0000002631	30/01/2026	3 ans	02/02/2029	66,08
NE0000002649	05/02/2026	1 an	04/02/2027	14,62
NE0000002656	24/02/2026	3 ans	24/02/2029	44,15

Source : UMOA-Titres



2.6.3.2. Service de la dette des titres publics par année



Source : UMOA-Titres

2.6.4. Analyse du 2^{ème} trimestre 2026

2.6.4.1. Émissions prévues par adjudication sur le 2^{ème} trimestre 2026

Mois	Jour	Instruments	Maturité (année)	Montant par instrument (milliard FCFA)	Montant par émission (milliard FCFA)	Montant par mois (milliard FCFA)
Avril	9	BAT	1	40	90	190
		OAT	2	30		
		OAT	3	20		
	23	BAT	1	40	100	
		OAT	2	30		
		OAT	3	30		
Mai	7	BAT	1	25	45	95
		OAT	3	20		
	21	BAT	1/2	15	50	
		BAT	1	20		
		OAT	3	15		
	Juin	4	BAT	1	40	
OAT			2	20		
OAT			3	20		
18		BAT	1	25	55	
		OAT	2	20		
		OAT	3	10		
Total 2^{ème} trimestre 2026 :				420		



Source : UMOA-Titres

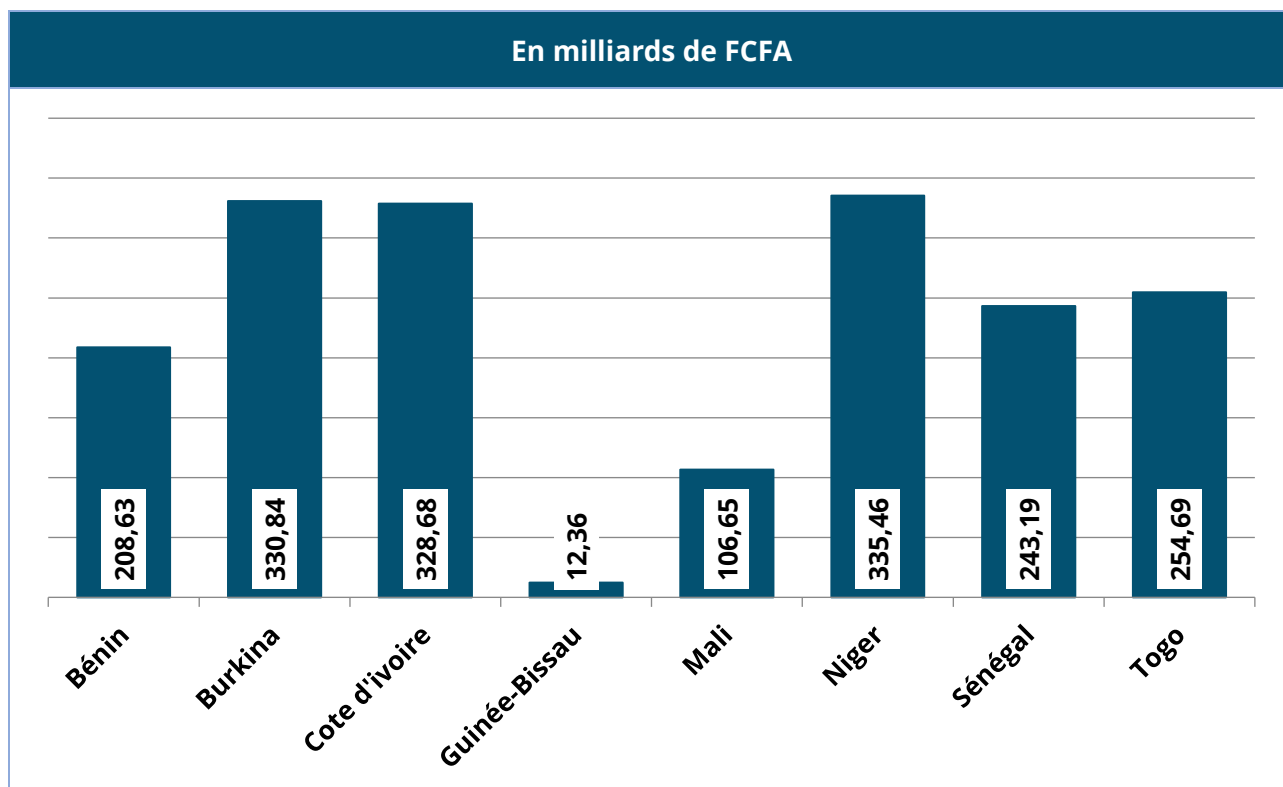
2.6.4.2. Tombées du 2^{ème} trimestre 2026

Code ISIN	Date Paiement	Principal	Intérêt
NE0000002433	10/04/2026	24,41	
NE0000002441	11/04/2026		1,39
NE0000002458	11/04/2026		1,22
NE0000001781	17/04/2026	4,73	0,28
NE0000002466	17/04/2026	69,44	
NE0000001484	22/04/2026		2,41
NE0000002474	24/04/2026	59,40	
NE0000002482	25/04/2026		1,94
NE0000001963	29/04/2026		7,71
NE0000001971	29/04/2026		5,19
NE0000002516	01/05/2026	82,12	
NE0000001245	07/05/2026	17,45	1,03
NE0000001252	07/05/2026		2,75
NE0000001997	10/05/2026		3,64
NE0000002003	10/05/2026		3,85
NE0000002540	29/05/2026	48,11	
NE0000001864	09/06/2026	29,53	1,77
NE0000001260	11/06/2026		2,01
NE0000002565	12/06/2026	23,68	
NE0000002573	13/06/2026		0,72
NE0000001906	30/06/2026	35,07	2,10
NE0000001922	30/06/2026		0,10

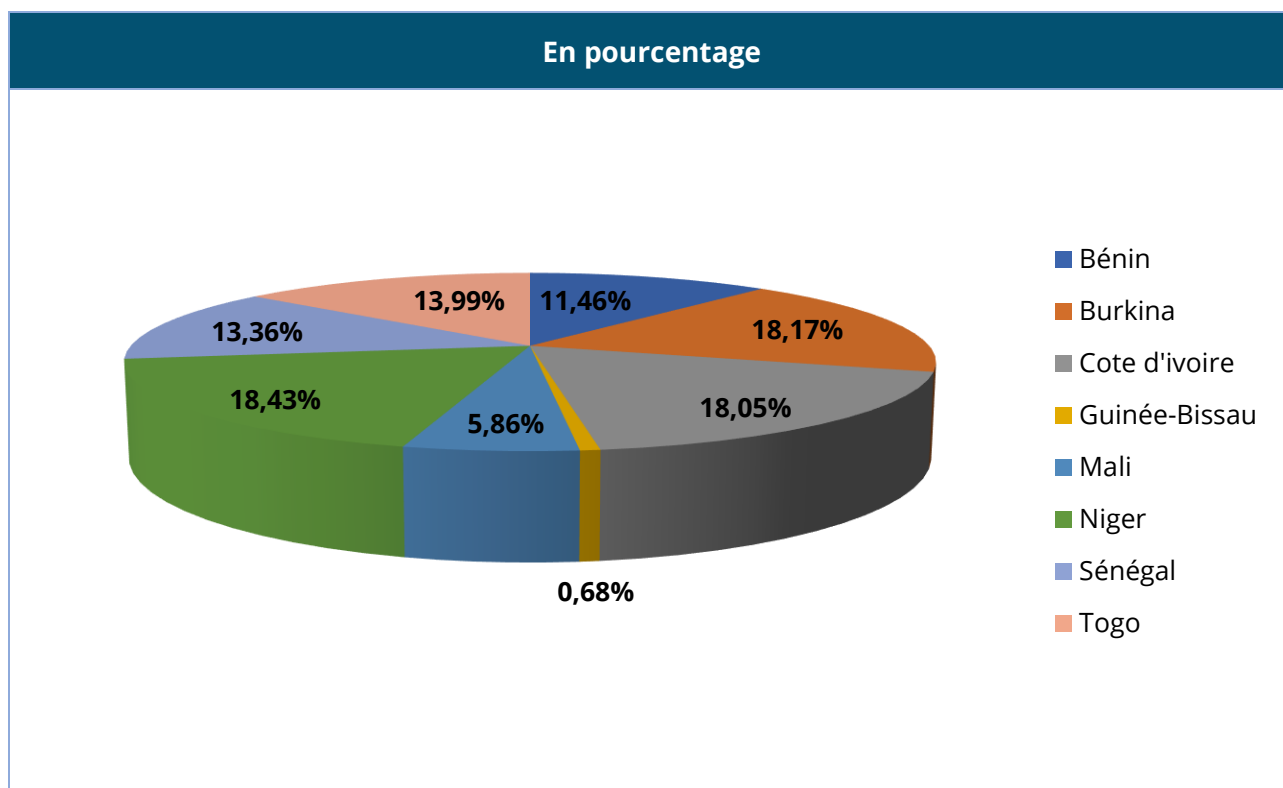
Source : UMOA-Titres



2.6.5. Répartition par pays de résidence des détenteurs du portefeuille des titres publics du Niger émis par adjudication



Source : UMOA-Titres



Source : UMOA-Titres



2.7. ÉTAT DU SENEGAL

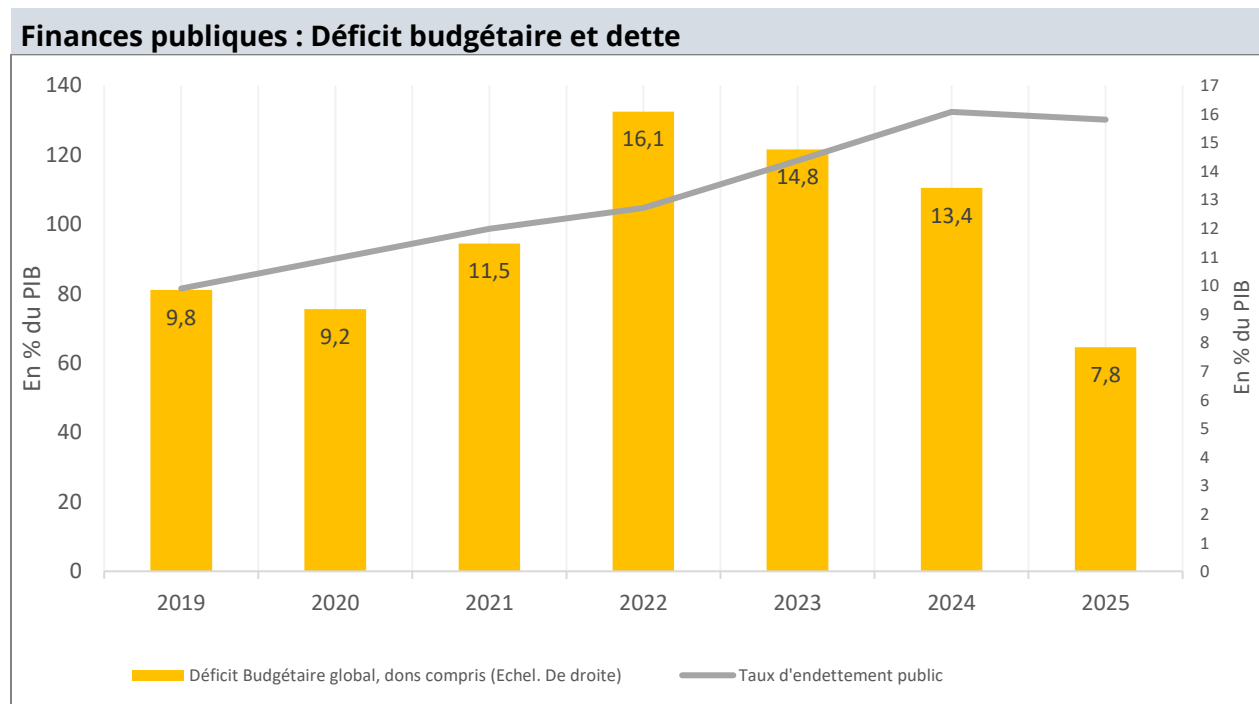
2.7.1. Fiche d'identité du Sénégal

Indicateurs conjoncturels	Trimestrielle		Mensuelle	
	2025T3	2025T4	déc.-25	janv.-26
	Production industrielle, glissement annuel (variation en %)	13,1	5,6	2,6
Prix à la consommation, glissement annuel (variation en %)	2,2	2,5	2,8	0,4
Masse monétaire, glissement annuel (%)	11,0	15,5	13,3	14,9

Sources : BCEAO, avril 2026

Situation des opérations financières de l'ÉTAT					
En Milliards FCFA	2021	2022	2023	2024	2025*
Recettes et dons	2 979,4	3 469,0	3 859,8	4 005,2	4 668,9
Dépenses	4 729,8	6 256,9	6 609,1	6 674,1	6 364,7
Solde budgétaire total	-1 750,4	-2 787,9	-2 749,3	-2 668,9	-1 695,8
% du PIB	-11,5	-16,1	-14,8	-13,4	-7,8

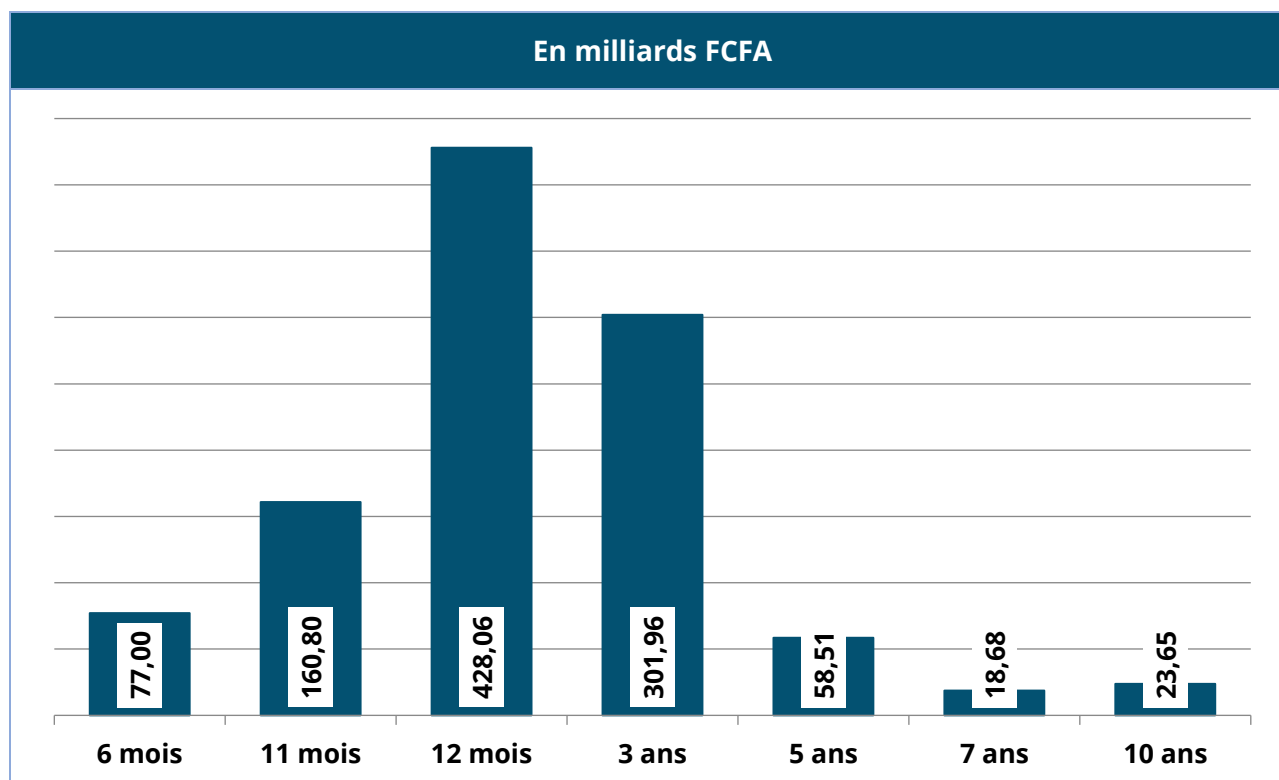
Sources : Services nationaux, BCEAO - (*) Estimations



Source : FMI, Avril 2026 et Services nationaux, BCEAO

2.7.2. Marché primaire du Sénégal

2.7.2.1. Montant levé par maturité au cours du 1^{er} trimestre 2026



Source : UMOA-Titres

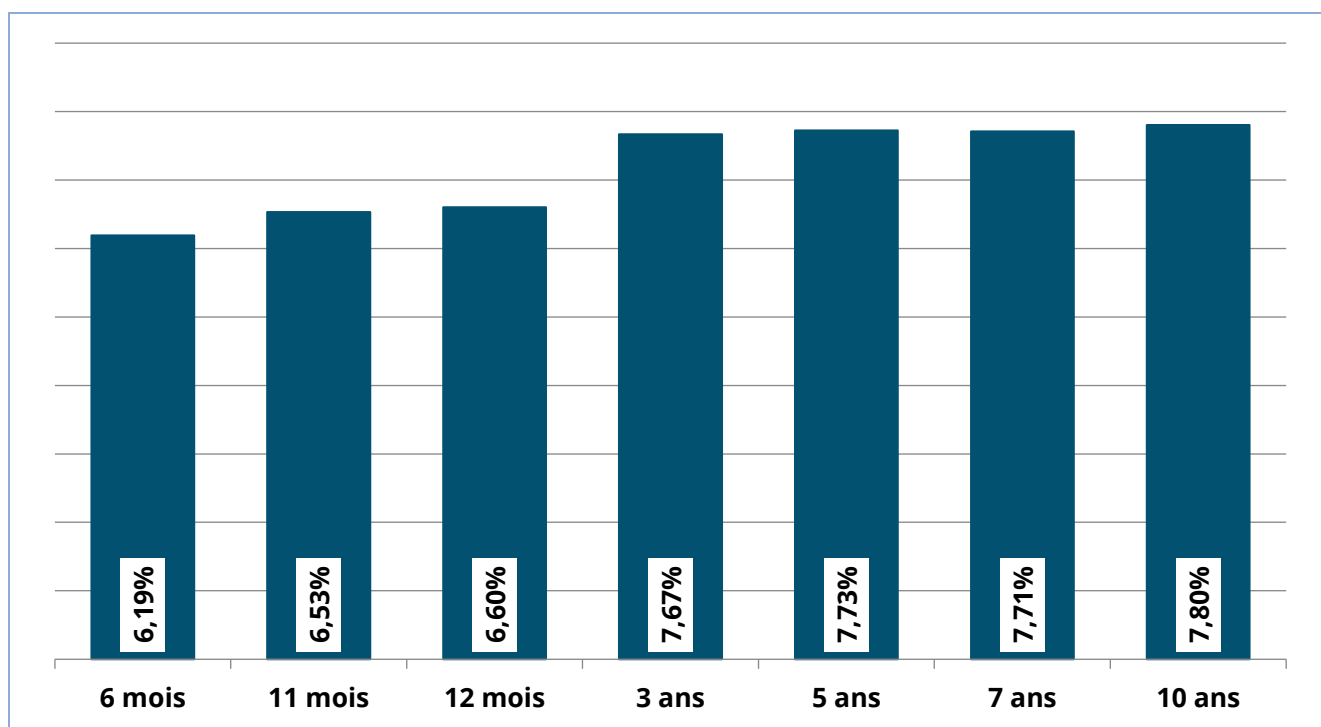
2.7.2.2. Liste des émissions (en milliards de FCFA)

Date d'émission	Maturité	Montant Annoncé	Montant Soumis	Montant mobilisé	Taux/Rendement Marginal	Taux/Rendement Moyen Pondéré
06/02/2026	6 mois	26,00	109,95	77,00	6,25%	6,19%
19/01/2026	11 mois	50,00	50,80	50,80	6,80%	6,80%
13/03/2026	11 mois	100,00	149,04	110,00	6,60%	6,41%
16/01/2026	12 mois	46,67	87,14	71,46	6,92%	6,51%
16/01/2026	12 mois	15,00	15,00	15,00	6,92%	6,89%
30/01/2026	12 mois	30,00	113,32	113,32	7,25%	6,67%
06/02/2026	12 mois	26,00	75,56	30,26	7,00%	6,89%
20/02/2026	12 mois	16,00	109,43	39,76	6,84%	6,62%
27/02/2026	12 mois	33,33	90,76	50,22	6,60%	6,35%
27/02/2026	12 mois	11,27	11,25	11,25	6,98%	6,98%
09/03/2026	12 mois	16,67	64,14	50,00	6,75%	6,49%
09/03/2026	12 mois	22,40	22,40	22,40	6,98%	6,98%
27/03/2026	12 mois	12,50	28,58	24,40	6,45%	6,20%
16/01/2026	3 ans	12,62	12,62	12,62	7,75%	7,75%
16/01/2026	3 ans	46,67	65,89	65,89	8,64%	7,28%
30/01/2026	3 ans	30,00	20,53	8,16	8,21%	7,82%
06/02/2026	3 ans	26,00	23,00	4,37	7,93%	7,83%
20/02/2026	3 ans	16,00	30,94	21,13	7,89%	7,69%
27/02/2026	3 ans	33,33	62,93	51,53	7,88%	7,64%
27/02/2026	3 ans	27,64	27,66	27,66	7,89%	7,89%

Date d'émission	Maturité	Montant Annoncé	Montant Soumis	Montant mobilisé	Taux/Rendement Marginal	Taux/Rendement Moyen Pondéré
09/03/2026	3 ans	16,67	17,31	0,00	0,00%	0,00%
09/03/2026	3 ans	85,84	85,84	85,84	7,89%	7,89%
27/03/2026	3 ans	12,50	24,76	24,75	8,41%	7,63%
16/01/2026	5 ans	8,57	8,57	8,57	7,85%	7,85%
16/01/2026	5 ans	46,67	16,65	16,65	7,94%	7,69%
30/01/2026	5 ans	30,00	4,25	4,25	7,80%	7,75%
06/02/2026	5 ans	26,00	16,55	16,55	7,95%	7,72%
20/02/2026	5 ans	16,00	5,20	2,38	7,70%	7,70%
27/02/2026	5 ans	33,33	7,58	7,03	7,73%	7,70%
09/03/2026	5 ans	16,67	0,50	0,00	0,00%	0,00%
27/03/2026	5 ans	12,50	3,09	3,09	7,69%	7,64%
30/01/2026	7 ans	30,00	4,00	0,00	0,00%	0,00%
06/02/2026	7 ans	26,00	14,83	14,83	7,75%	7,73%
20/02/2026	7 ans	16,00	1,08	1,08	7,74%	7,73%
27/03/2026	7 ans	12,50	2,76	2,76	7,72%	7,59%
20/02/2026	10 ans	16,00	23,65	23,65	8,10%	7,80%

Source : UMOA-Titres

2.7.2.3. Taux moyen pondéré du montant levé par maturité sur le 1^{er} trimestre 2026



Source : UMOA-Titres

2.7.3. Encours du Sénégal

2.7.3.1. Encours des titres publics

Code ISIN	Date d'Emission	Maturité à l'émission	Date d'Échéance	Encours
SN0000001140	06/06/2019	7 ans	07/06/2026	34,40
SN0000001173	13/09/2019	7 ans	16/09/2026	54,17

Code ISIN	Date d'Emission	Maturité à l'émission	Date d'Échéance	Encours
SN0000001223	06/12/2019	7 ans	09/12/2026	49,80
SN0000001272	06/03/2020	7 ans	09/03/2027	18,25
SN0000001306	10/04/2020	7 ans	14/04/2027	5,27
SN0000001447	16/10/2020	7 ans	19/10/2027	73,76
SN0000001553	05/02/2021	7 ans	08/02/2028	35,41
SN0000001579	26/02/2021	7 ans	01/03/2028	48,54
SN0000001603	23/04/2021	5 ans	26/04/2026	13,85
SN0000001611	23/04/2021	10 ans	26/04/2031	41,15
SN0000001652	03/09/2021	5 ans	06/09/2026	11,50
SN0000001660	03/09/2021	7 ans	06/09/2028	43,50
SN0000001710	10/12/2021	15 ans	13/12/2036	75,37
SN0000001728	14/01/2022	5 ans	17/01/2027	38,00
SN0000001736	28/01/2022	10 ans	31/01/2032	55,00
SN0000001751	25/02/2022	15 ans	28/02/2037	55,00
SN0000001777	11/03/2022	7 ans	14/03/2029	55,00
SN0000001785	08/04/2022	10 ans	11/04/2032	57,00
SN0000001793	22/04/2022	5 ans	25/04/2027	60,50
SN0000001843	20/05/2022	5 ans	23/05/2027	35,00
SN0000001868	17/06/2022	5 ans	20/06/2027	20,69
SN0000001884	01/07/2022	5 ans	04/07/2027	29,87
SN0000001918	15/07/2022	7 ans	18/07/2029	7,47
SN0000001926	15/07/2022	5 ans	18/07/2027	18,21
SN0000001942	09/09/2022	7 ans	12/09/2029	7,24
SN0000001975	30/09/2022	5 ans	03/10/2027	20,00
SN0000001991	07/10/2022	7 ans	10/10/2029	14,31
SN0000002023	21/10/2022	10 ans	24/10/2032	5,46
SN0000002031	28/10/2022	7 ans	31/10/2029	11,89
SN0000002049	28/10/2022	5 ans	31/10/2027	28,74
SN0000002080	18/11/2022	7 ans	21/11/2029	1,65
SN0000002122	09/12/2022	5 ans	12/12/2027	8,20
SN0000002148	21/12/2022	5 ans	22/12/2027	8,91
SN0000002445	28/04/2023	3 ans	02/05/2026	49,10
SN0000002478	12/05/2023	3 ans	15/05/2026	3,08
SN0000002494	26/05/2023	3 ans	30/05/2026	5,23
SN0000002510	09/06/2023	3 ans	12/06/2026	11,27
SN0000002528	09/06/2023	5 ans	12/06/2028	5,59
SN0000002544	23/06/2023	3 ans	26/06/2026	6,80
SN0000002551	23/06/2023	5 ans	26/06/2028	4,36
SN0000002577	27/06/2023	3 ans	30/06/2026	173,72
SN0000002585	27/06/2023	5 ans	30/06/2028	21,46
SN0000002601	21/07/2023	3 ans	24/07/2026	13,85
SN0000002619	21/07/2023	5 ans	24/07/2028	7,11
SN0000002627	24/08/2023	3 ans	25/08/2026	31,74
SN0000002635	24/08/2023	5 ans	25/08/2028	17,83
SN0000002643	08/09/2023	3 ans	11/09/2026	23,10
SN0000002650	08/09/2023	5 ans	11/09/2028	3,33

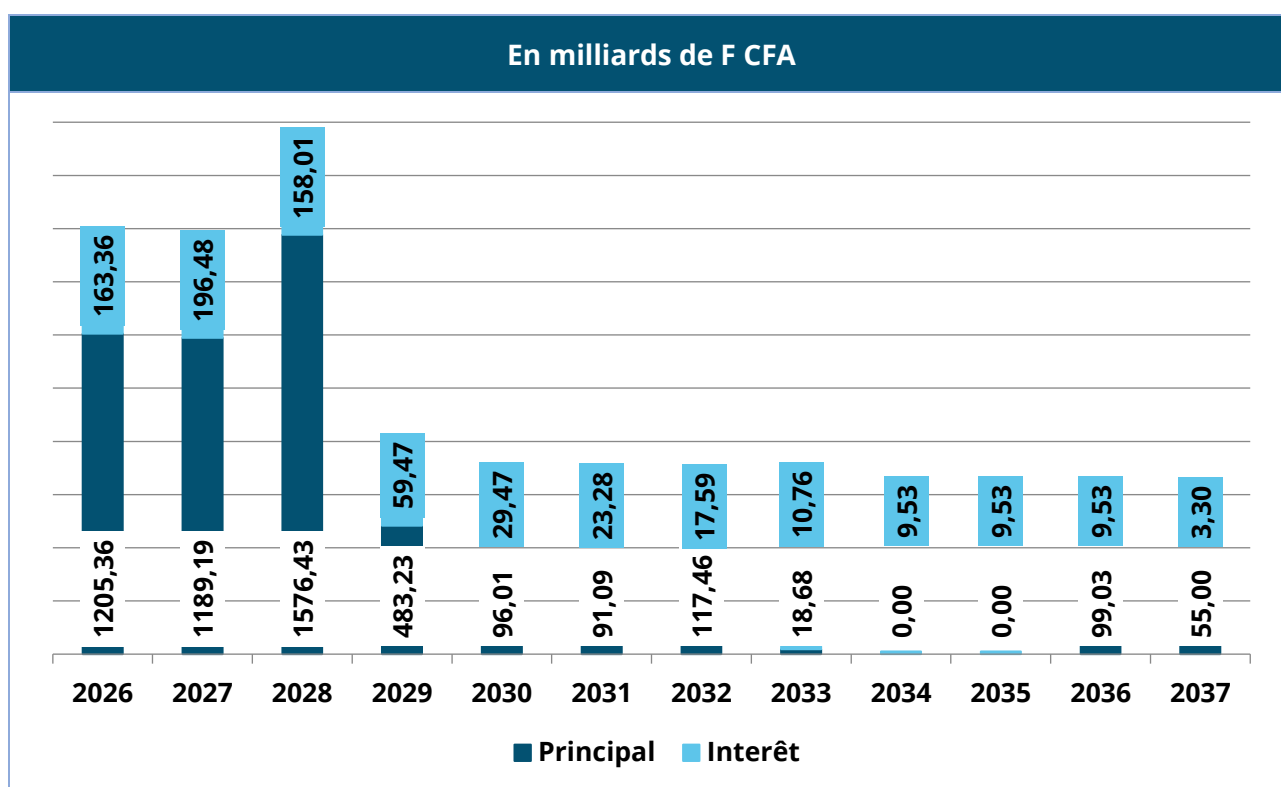
Code ISIN	Date d'Emission	Maturité à l'émission	Date d'Échéance	Encours
SN0000002676	25/09/2023	3 ans	29/09/2026	104,50
SN0000002684	25/09/2023	5 ans	29/09/2028	31,62
SN0000002809	25/01/2024	3 ans	26/01/2027	43,75
SN0000002841	25/01/2024	5 ans	26/01/2029	2,32
SN0000002874	23/02/2024	3 ans	26/02/2027	4,86
SN0000002908	08/03/2024	3 ans	11/03/2027	8,06
SN0000002940	08/03/2024	5 ans	11/03/2029	12,72
SN0000003146	03/05/2024	3 ans	06/05/2027	12,97
SN0000003161	31/05/2024	3 ans	03/06/2027	32,18
SN0000003179	31/05/2024	5 ans	03/06/2029	10,54
SN0000003286	20/09/2024	3 ans	23/09/2027	37,28
SN0000003302	27/09/2024	3 ans	30/09/2027	29,86
SN0000003385	18/10/2024	3 ans	21/10/2027	43,48
SN0000003393	18/10/2024	5 ans	21/10/2029	8,83
SN0000003492	25/10/2024	3 ans	28/10/2027	4,96
SN0000003500	25/10/2024	5 ans	28/10/2029	4,52
SN0000003534	15/11/2024	3 ans	18/11/2027	1,48
SN0000003559	13/12/2024	3 ans	16/12/2027	9,90
SN0000003567	13/12/2024	5 ans	16/12/2029	28,34
SN0000003583	26/12/2024	3 ans	27/12/2027	56,96
SN0000003591	26/12/2024	5 ans	27/12/2029	29,07
SN0000003617	17/01/2025	3 ans	20/01/2028	34,66
SN0000003625	17/01/2025	5 ans	20/01/2030	4,07
SN0000003641	31/01/2025	3 ans	03/02/2028	43,67
SN0000003658	31/01/2025	5 ans	03/02/2030	19,56
SN0000003666	10/02/2025	3 ans	11/02/2028	62,30
SN0000003682	14/02/2025	3 ans	17/02/2028	27,79
SN0000003708	28/02/2025	3 ans	03/03/2028	13,40
SN0000003716	28/02/2025	5 ans	03/03/2030	0,30
SN0000003732	14/03/2025	3 ans	17/03/2028	142,37
SN0000003740	14/03/2025	5 ans	17/03/2030	0,13
SN0000003757	02/05/2025	1 an	03/05/2026	51,57
SN0000003765	02/05/2025	5 ans	05/05/2030	8,40
SN0000003773	16/05/2025	1 an	17/05/2026	34,25
SN0000003781	16/05/2025	3 ans	19/05/2028	8,99
SN0000003799	16/05/2025	5 ans	19/05/2030	0,76
SN0000003807	26/05/2025	3 ans	27/05/2028	196,83
SN0000003815	30/05/2025	3 ans	02/06/2028	109,10
SN0000003880	13/06/2025	1 an	14/06/2026	37,47
SN0000003898	27/06/2025	1 an	28/06/2026	20,50
SN0000003906	27/06/2025	3 ans	30/06/2028	205,00
SN0000003971	03/07/2025	1 an	02/07/2026	45,37
SN0000003989	03/07/2025	3 ans	04/07/2028	175,14
SN0000003997	03/07/2025	5 ans	04/07/2030	2,76
SN0000004003	25/07/2025	1 an	26/07/2026	5,93
SN0000004011	25/07/2025	3 ans	28/07/2028	121,16

Code ISIN	Date d'Emission	Maturité à l'émission	Date d'Échéance	Encours
SN0000004029	25/07/2025	5 ans	28/07/2030	4,92
SN0000004078	08/08/2025	1 an	09/08/2026	31,20
SN0000004086	08/08/2025	3 ans	11/08/2028	2,96
SN0000004094	08/08/2025	5 ans	11/08/2030	5,85
SN0000004102	22/08/2025	1 an	23/08/2026	10,76
SN0000004110	22/08/2025	3 ans	25/08/2028	22,51
SN0000004128	22/08/2025	5 ans	25/08/2030	7,14
SN0000004136	12/09/2025	1 an	13/09/2026	22,50
SN0000004151	12/09/2025	3 ans	15/09/2028	5,50
SN0000004169	12/09/2025	5 ans	15/09/2030	5,00
SN0000004177	10/10/2025	1 an	11/10/2026	78,62
SN0000004185	10/10/2025	3 ans	13/10/2028	32,22
SN0000004193	10/10/2025	5 ans	13/10/2030	0,50
SN0000004219	31/10/2025	1 an	01/11/2026	31,77
SN0000004227	31/10/2025	3 ans	03/11/2028	3,96
SN0000004235	31/10/2025	5 ans	03/11/2030	7,21
SN0000004300	14/11/2025	1 an	15/11/2026	24,71
SN0000004318	14/11/2025	3 ans	17/11/2028	72,84
SN0000004326	14/11/2025	5 ans	17/11/2030	1,43
SN0000004334	28/11/2025	1 an	29/11/2026	7,95
SN0000004342	28/11/2025	3 ans	01/12/2028	14,23
SN0000004359	28/11/2025	5 ans	01/12/2030	10,82
SN0000004375	09/12/2025	1 an	08/12/2026	17,82
SN0000004383	09/12/2025	3 ans	10/12/2028	17,91
SN0000004391	12/12/2025	1 an	13/12/2026	59,83
SN0000004409	12/12/2025	3 ans	15/12/2028	18,10
SN0000004417	12/12/2025	5 ans	15/12/2030	17,17
SN0000004425	19/12/2025	1 an	20/12/2026	61,99
SN0000004474	19/12/2025	3 ans	22/12/2028	27,05
SN0000004524	16/01/2026	1 an	17/01/2027	86,46
SN0000004532	16/01/2026	3 ans	19/01/2029	65,89
SN0000004540	16/01/2026	5 ans	19/01/2031	16,65
SN0000004557	30/01/2026	1 an	31/01/2027	113,32
SN0000004565	30/01/2026	3 ans	02/02/2029	8,16
SN0000004573	30/01/2026	5 ans	02/02/2031	4,25
SN0000004599	06/02/2026	1 an	07/02/2027	30,26
SN0000004607	06/02/2026	3 ans	09/02/2029	4,37
SN0000004615	06/02/2026	5 ans	09/02/2031	16,55
SN0000004623	06/02/2026	7 ans	09/02/2033	14,83
SN0000004631	06/02/2026	6 mois	09/08/2026	77,00
SN0000004649	20/02/2026	1 an	21/02/2027	39,76
SN0000004664	20/02/2026	3 ans	23/02/2029	21,13
SN0000004672	20/02/2026	5 ans	23/02/2031	2,38
SN0000004680	20/02/2026	7 ans	23/02/2033	1,08
SN0000004698	20/02/2026	10 ans	23/02/2036	23,65
SN0000004706	27/02/2026	1 an	28/02/2027	171,47

Code ISIN	Date d'Emission	Maturité à l'émission	Date d'Échéance	Encours
SN0000004714	27/02/2026	3 ans	02/03/2029	79,19
SN0000004722	27/02/2026	5 ans	02/03/2031	7,03
SN0000004730	09/03/2026	1 an	08/03/2027	72,40
SN0000004789	09/03/2026	3 ans	10/03/2029	85,84
SN0000004813	27/03/2026	1 an	28/03/2027	24,40
SN0000004821	27/03/2026	3 ans	30/03/2029	24,75
SN0000004839	27/03/2026	5 ans	30/03/2031	3,09
SN0000004847	27/03/2026	7 ans	30/03/2033	2,76

Source : UMOA-Titres

2.7.3.2. Service de la dette des titres publics par année



Source : UMOA-Titres

2.7.4. Analyse du 2^{ème} trimestre 2026

2.7.4.1. Émissions prévues par adjudication sur le 2^{ème} trimestre 2026

Mois	Jour	Instruments	Maturité (année)	Montant par instrument (milliard FCFA)	Montant par émission (milliard FCFA)	Montant par mois (milliard FCFA)
Avril	10	BAT	1	20	60	260
		OAT	3	20		
		OAT	5	20		
	24	BAT	1	70	200	
		OAT	3	70		
		OAT	5	60		
Mai	8	BAT	1/4	45	175	278,0

Mois	Jour	Instruments	Maturité (année)	Montant par instrument (milliard FCFA)	Montant par émission (milliard FCFA)	Montant par mois (milliard FCFA)
		OAT	3	50		
		OAT	7	30		
		OAT	5	50		
	22	BAT	1	35	103	
		OAT	3	35		
		OAT	5	33		
Juin	5	BAT	1	20	60	120
		OAT	3	20		
		OAT	5	20		
	19	BAT	1	20	60	
		OAT	3	20		
		OAT	5	20		
Total 2^{ème} trimestre 2026 :				658		

Source : UMOA-Titres

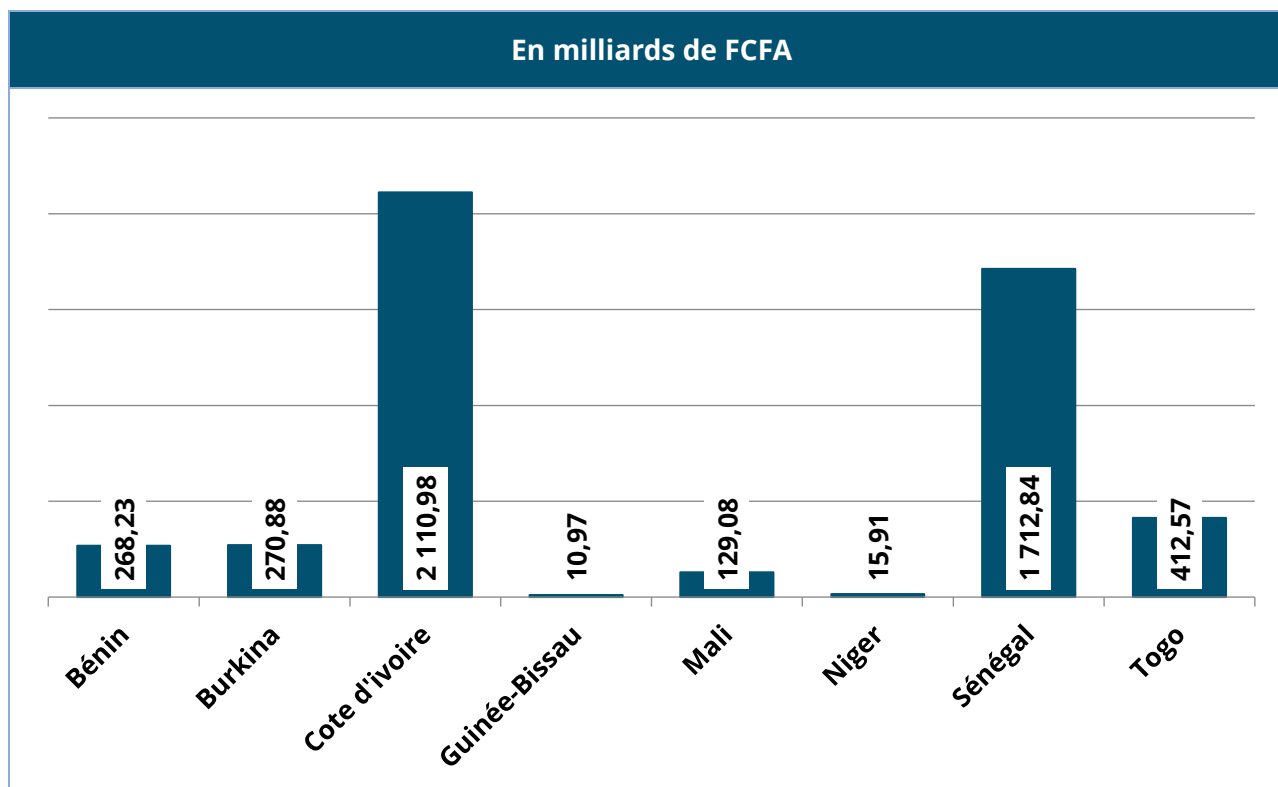
2.7.4.2. Tombées du 2^{ème} trimestre 2026

Code ISIN	Date Paiement	Principal	Intérêt
SN0000001785	11/04/2026		3,31
SN0000001306	14/04/2026		0,32
SN0000001793	25/04/2026		3,33
SN0000001603	26/04/2026	13,85	0,78
SN0000001611	26/04/2026		2,47
SN0000002445	02/05/2026	49,10	2,95
SN0000003757	04/05/2026	51,57	
SN0000003765	05/05/2026		0,54
SN0000003146	06/05/2026		0,82
SN0000002478	15/05/2026	3,08	0,19
SN0000003773	18/05/2026	34,25	
SN0000003781	19/05/2026		0,57
SN0000003799	19/05/2026		0,05
SN0000001843	23/05/2026		1,84
SN0000003807	27/05/2026		12,40
SN0000002494	30/05/2026	5,23	0,31
SN0000003815	02/06/2026		6,87
SN0000003161	03/06/2026		2,03
SN0000003179	03/06/2026		0,68
SN0000001140	07/06/2026	34,40	2,12
SN0000002510	12/06/2026	11,27	0,68
SN0000002528	12/06/2026		0,34
SN0000003880	15/06/2026	37,47	
SN0000001868	20/06/2026		1,09
SN0000002544	26/06/2026	6,80	0,41
SN0000002551	26/06/2026		0,27
SN0000003898	29/06/2026	20,50	

Code ISIN	Date Paiement	Principal	Intérêt
SN0000002577	30/06/2026	173,72	10,42
SN0000002585	30/06/2026		1,32
SN0000003906	30/06/2026		12,92

Source : UMOA-Titres

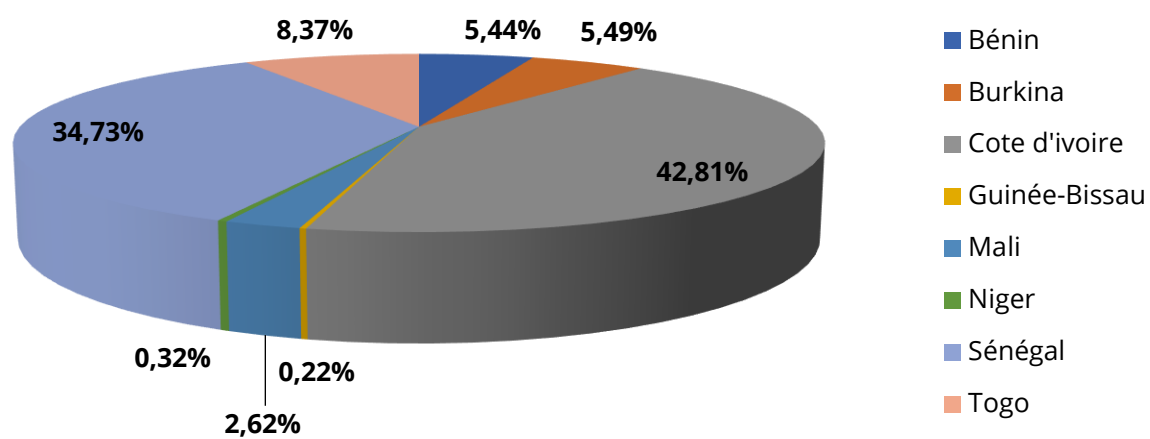
2.7.5. Répartition par pays de résidence des détenteurs du portefeuille des titres publics du Sénégal émis par adjudication



Source : UMOA-Titres



En pourcentage



Source : UMOA-Titres



2.8. ÉTAT DU TOGO

2.8.1. Fiche d'identité du Togo

Indicateurs conjoncturels

	Trimestrielle		Mensuelle	
	2025T3	2025T4	déc.-25	Janv.-26
Production industrielle, glissement annuel (variation en %)	20,2	8,8	3,7	-1,2
Prix à la consommation, glissement annuel (variation en %)	-0,7	-0,1	0,0	0,0
Masse monétaire, glissement annuel (%)	1,5	5,3	4,4	2,4

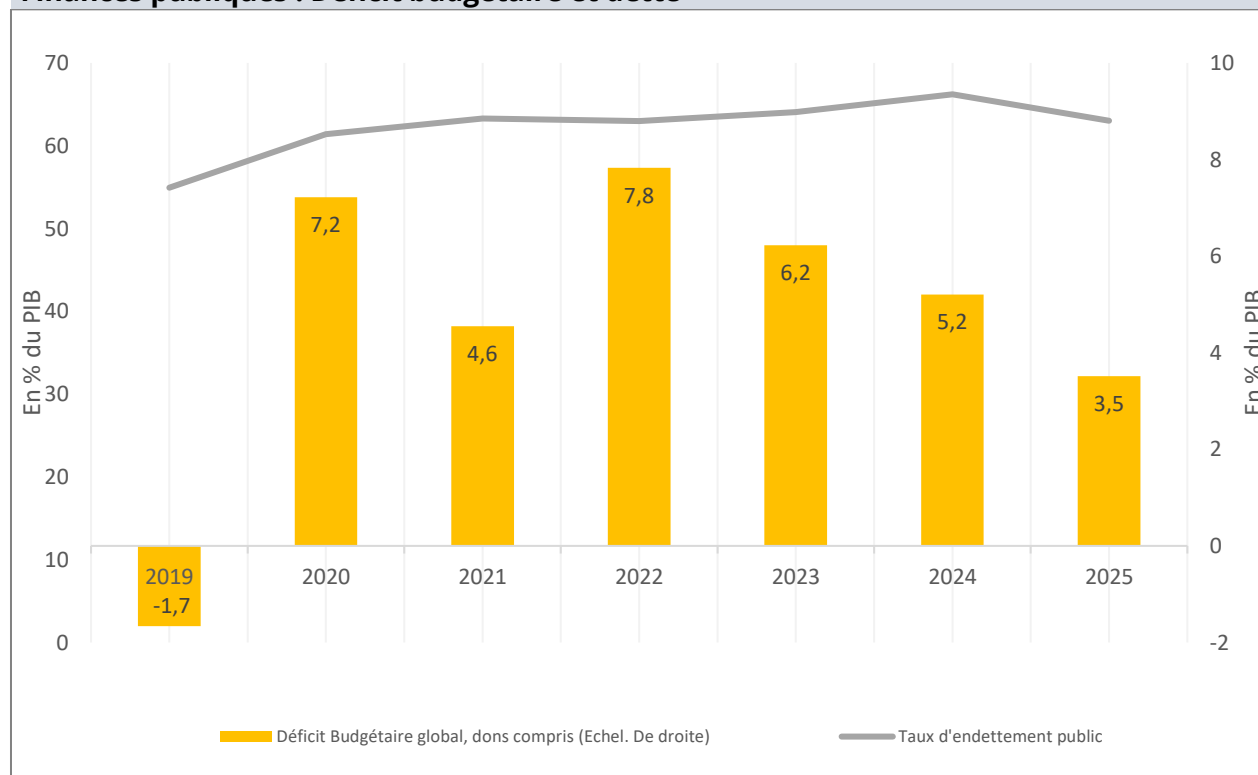
Sources : BCEAO, avril 2026

Situation des opérations financières de l'ÉTAT

En Milliards FCFA	2021	2022	2023	2024	2025*
Recettes et dons	923,9	1 054,9	1 272,3	1 342,0	1 447,4
Dépenses	1 139,4	1 477,2	1 642,8	1 678,3	1 693,2
Solde budgétaire total	-215,5	-422,3	-370,5	-336,3	-245,8
% du PIB	-4,6	-7,8	-6,2	-5,2	-3,5

Sources : Services nationaux, BCEAO - (*) Estimations

Finances publiques : Déficit budgétaire et dette

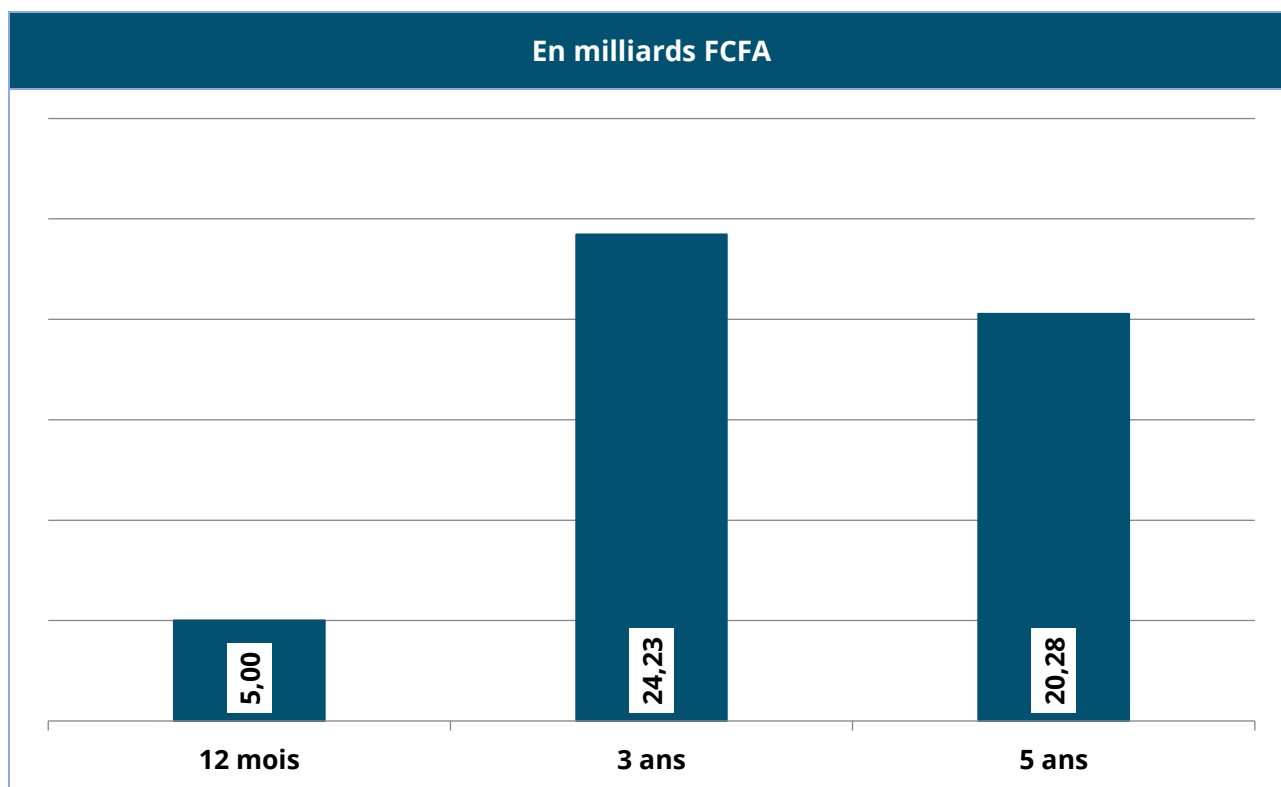


Source : FMI, Avril 2026 et Services nationaux, BCEAO



2.8.2. Marché primaire du Togo

2.8.2.1. Montant levé par maturité au cours du 1^{er} trimestre 2026



Source : UMOA-Titres

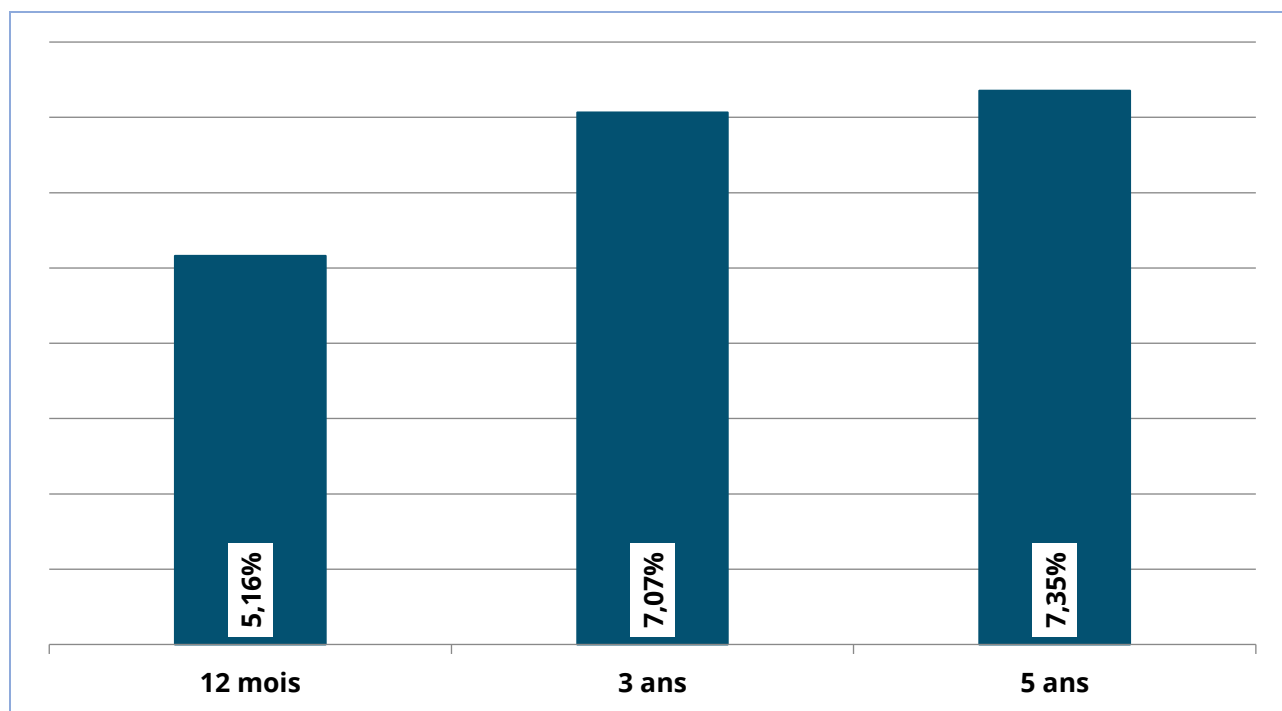
2.8.2.2. Liste des émissions (en milliards de FCFA)

Date d'émission	Maturité	Montant Annoncé	Montant Soumis	Montant mobilisé	Taux/Rendement Marginal	Taux/Rendement Moyen Pondéré
06/03/2026	12 mois	6,67	91,06	0,00	0,00%	0,00%
20/03/2026	12 mois	8,33	51,06	5,00	5,20%	5,16%
06/03/2026	3 ans	6,67	73,24	14,73	7,36%	7,18%
20/03/2026	3 ans	8,33	70,47	9,50	6,91%	6,89%
06/03/2026	5 ans	6,67	11,90	7,28	7,52%	7,36%
20/03/2026	5 ans	8,33	13,04	13,00	7,51%	7,35%

Source : UMOA-Titres



2.8.2.3. Taux moyen pondéré du montant levé par maturité sur le 1^{er} trimestre 2026



Source : UMOA-Titres

2.8.3. Encours du Togo

2.8.3.1. Encours des titres publics

Code ISIN	Date d'Emission	Maturité à l'émission	Date d'Échéance	Encours
TG0000000850	30/05/2017	11 ans	31/05/2028	22,17
TG0000001353	13/03/2020	7 ans	16/03/2027	49,46
TG0000001502	22/01/2021	7 ans	25/01/2028	40,85
TG0000001536	19/03/2021	7 ans	22/03/2028	22,00
TG0000001544	16/04/2021	10 ans	19/04/2031	58,74
TG0000001551	16/04/2021	5 ans	19/04/2026	8,25
TG0000001569	16/04/2021	7 ans	19/04/2028	15,51
TG0000001577	30/04/2021	5 ans	03/05/2026	49,50
TG0000001593	21/05/2021	7 ans	25/05/2028	22,00
TG0000001619	11/06/2021	7 ans	14/06/2028	27,50
TG0000001676	23/07/2021	10 ans	26/07/2031	27,50
TG0000001684	20/08/2021	10 ans	23/08/2031	27,50
TG0000001692	17/09/2021	10 ans	20/09/2031	49,50
TG0000001700	17/09/2021	7 ans	20/09/2028	16,50
TG0000001718	19/11/2021	15 ans	22/11/2036	55,00
TG0000001742	21/01/2022	7 ans	24/01/2029	37,00
TG0000001759	04/02/2022	10 ans	07/02/2032	35,00
TG0000001775	04/03/2022	15 ans	07/03/2037	30,00
TG0000001791	18/03/2022	5 ans	21/03/2027	30,00
TG0000001809	15/04/2022	7 ans	19/04/2029	38,25
TG0000001817	29/04/2022	10 ans	04/05/2032	33,00
TG0000001825	27/05/2022	15 ans	30/05/2037	11,00

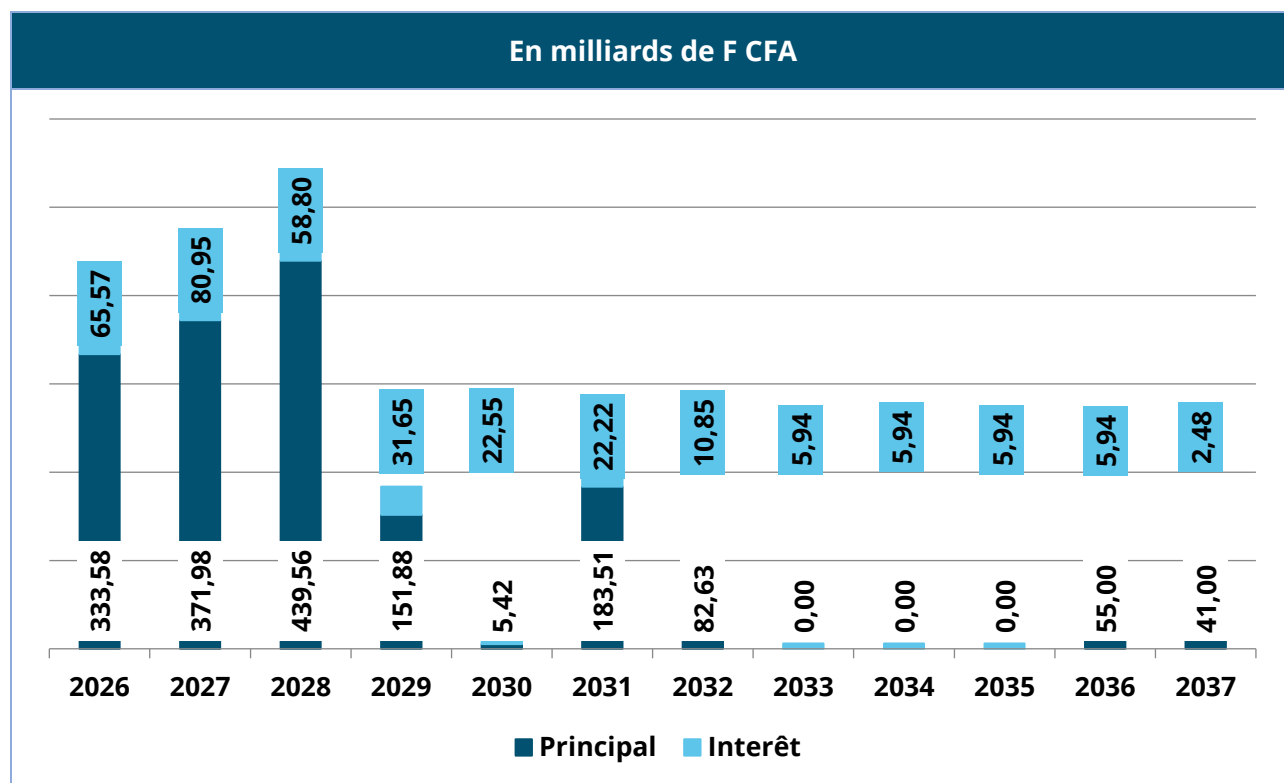


Code ISIN	Date d'Emission	Maturité à l'émission	Date d'Échéance	Encours
TG0000001858	08/07/2022	10 ans	12/07/2032	10,00
TG0000001866	08/07/2022	5 ans	12/07/2027	20,00
TG0000001874	05/08/2022	5 ans	08/08/2027	103,99
TG0000001882	19/08/2022	7 ans	22/08/2029	20,01
TG0000001908	11/11/2022	10 ans	14/11/2032	4,63
TG0000001932	13/01/2023	7 ans	16/01/2030	4,55
TG0000001965	27/01/2023	5 ans	30/01/2028	15,71
TG0000001999	10/02/2023	5 ans	13/02/2028	9,69
TG0000002021	24/02/2023	5 ans	27/02/2028	20,43
TG0000002062	24/03/2023	5 ans	27/03/2028	12,85
TG0000002120	05/05/2023	3 ans	08/05/2026	21,21
TG0000002146	19/05/2023	5 ans	22/05/2028	22,16
TG0000002195	27/06/2023	3 ans	30/06/2026	77,85
TG0000002203	27/06/2023	5 ans	30/06/2028	13,96
TG0000002245	27/07/2023	3 ans	31/07/2026	42,46
TG0000002252	27/07/2023	5 ans	31/07/2028	22,18
TG0000002567	25/09/2023	3 ans	29/09/2026	72,07
TG0000002575	25/09/2023	5 ans	29/09/2028	37,93
TG0000002617	22/01/2024	3 ans	23/01/2027	54,18
TG0000002633	02/02/2024	5 ans	05/02/2029	32,40
TG0000002823	26/04/2024	3 ans	30/04/2027	49,10
TG0000002864	07/06/2024	3 ans	10/06/2027	16,80
TG0000002914	26/07/2024	3 ans	29/07/2027	36,06
TG0000002997	10/01/2025	3 ans	13/01/2028	50,00
TG0000003078	21/03/2025	3 ans	24/03/2028	33,48
TG0000003086	21/03/2025	5 ans	24/03/2030	0,87
TG0000003177	11/04/2025	1 an	12/04/2026	28,75
TG0000003193	09/05/2025	1 an	10/05/2026	15,00
TG0000003250	24/10/2025	1 an	25/10/2026	11,10
TG0000003268	24/10/2025	3 ans	27/10/2028	49,40
TG0000003284	06/03/2026	3 ans	09/03/2029	14,73
TG0000003300	06/03/2026	5 ans	09/03/2031	7,28
TG0000003318	20/03/2026	1 an	21/03/2027	5,00
TG0000003334	20/03/2026	3 ans	23/03/2029	9,50
TG0000003342	20/03/2026	5 ans	23/03/2031	13,00

Source : UMOA-Titres



2.8.3.2. Service de la dette des titres publics par année



Source : UMOA-Titres

2.8.4. Analyse du 2^{ème} trimestre 2026

2.8.4.1. Émissions prévues par adjudication sur le 2^{ème} trimestre 2026

Mois	Jour	Instruments	Maturité (année)	Montant par instrument (milliard FCFA)	Montant par émission (milliard FCFA)	Montant par mois (milliard FCFA)
Avril	3	BAT	3	20	33	63
		OAT	5	10		
		OAT	7	3		
	17	BAT	1/4	20	30	
		OAT	3	5		
		OAT	5	5		
Mai	15	BAT	1	10	35	60,0
		OAT	3	10		
		OAT	5	10		
		OAT	7	5		
	29	BAT	1	15	25	
		OAT	3	5		
OAT		5	5			
Juin	12	BAT	1/2	20	35	65
		OAT	3	10		



Mois	Jour	Instruments	Maturité (année)	Montant par instrument (milliard FCFA)	Montant par émission (milliard FCFA)	Montant par mois (milliard FCFA)
		OAT	5	5		
	26	BAT	1	10	30	
		OAT	3	10		
		OAT	5	10		
Total 2^{ème} trimestre 2026 :				188		

Source : UMOA-Titres

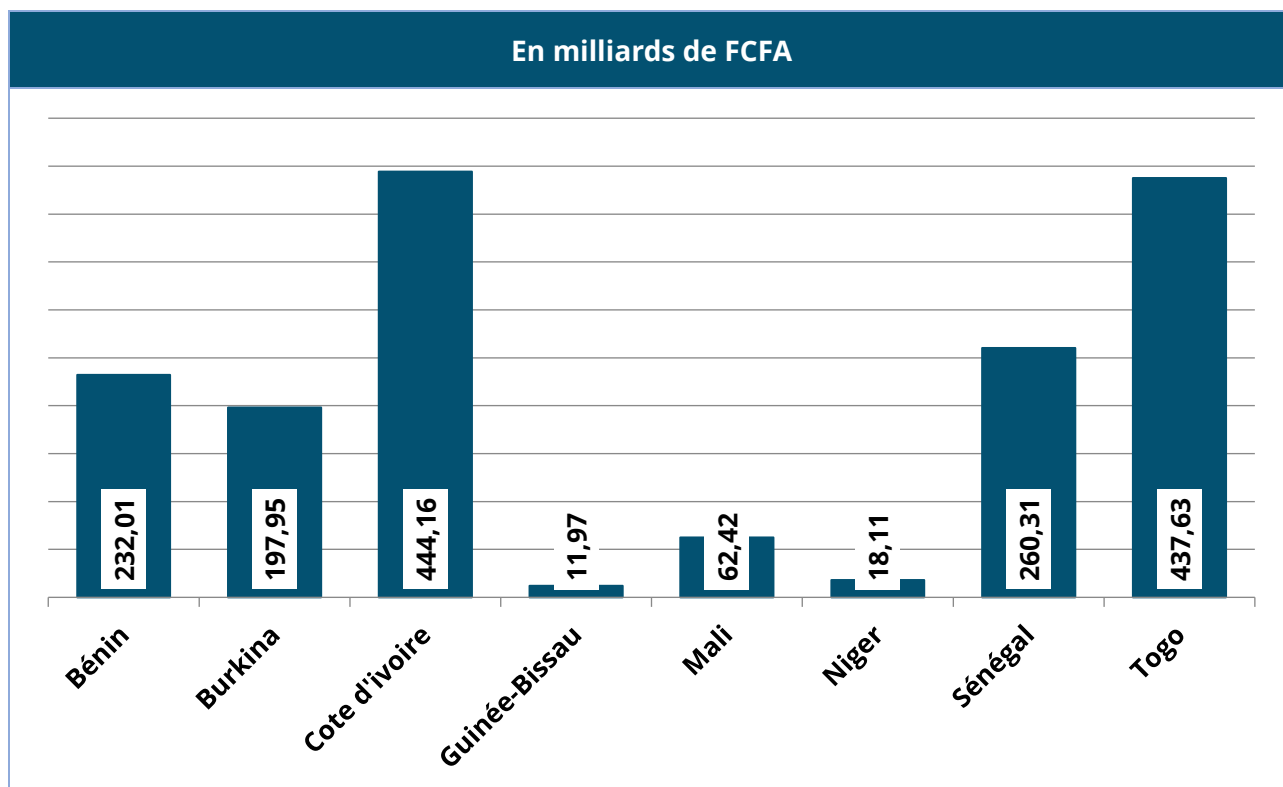
2.8.4.2. Tombées du 2^{ème} trimestre 2026

Code ISIN	Date Paiement	Principal	Intérêt
TG0000003177	13/04/2026	28,75	
TG0000001544	19/04/2026		3,67
TG0000001551	19/04/2026	8,25	0,49
TG0000001569	19/04/2026		0,95
TG0000001809	19/04/2026		2,22
TG0000002823	30/04/2026		3,02
TG0000001577	03/05/2026	49,50	2,87
TG0000001817	04/05/2026		1,95
TG0000002120	08/05/2026	21,21	1,27
TG0000003193	11/05/2026	15,00	
TG0000002146	22/05/2026		1,38
TG0000001593	25/05/2026		1,32
TG0000001825	30/05/2026		0,68
TG0000000850	31/05/2026	7,39	1,53
TG0000002864	10/06/2026		1,03
TG0000001619	14/06/2026		1,64
TG0000002195	30/06/2026	77,85	4,67
TG0000002203	30/06/2026		0,87

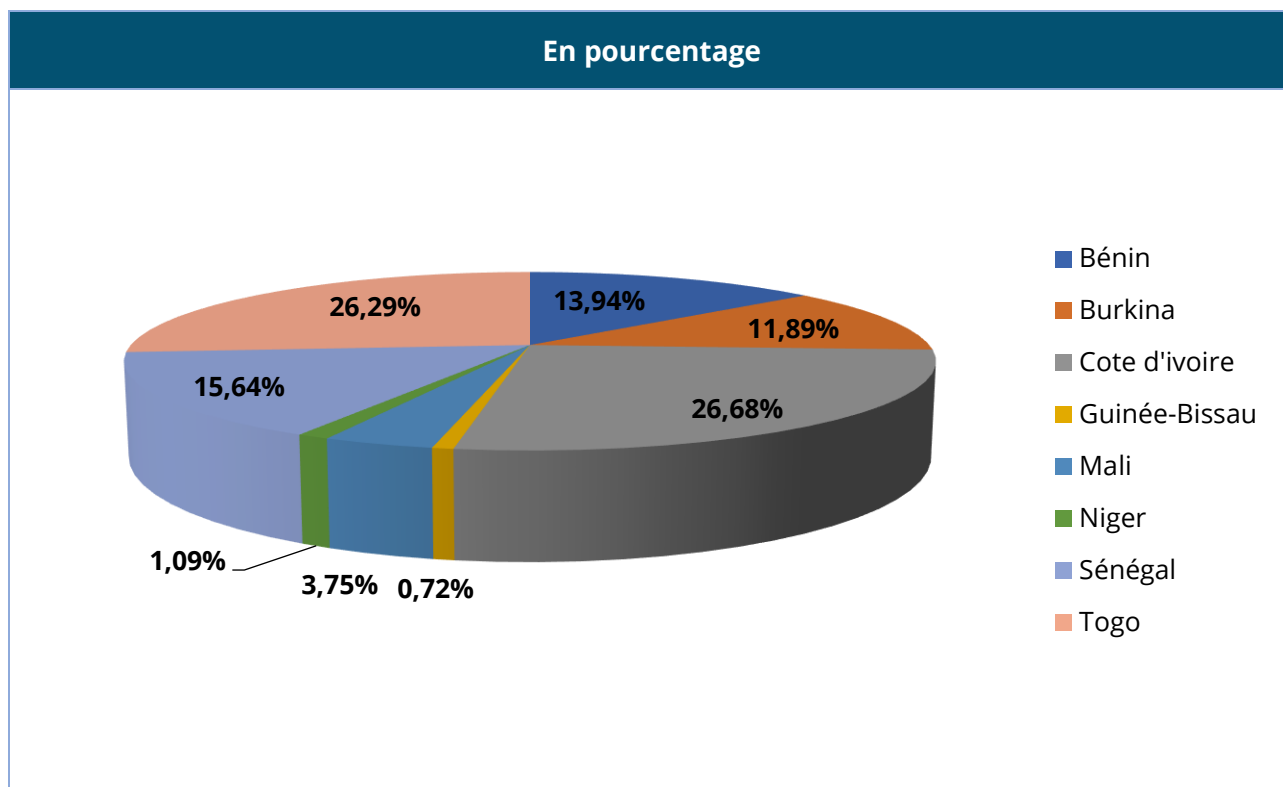
Source : UMOA-Titres



2.8.5. Répartition par pays de résidence des détenteurs du portefeuille des titres publics du Togo émis par adjudication



Source : UMOA-Titres



Source : UMOA-Titres





RAPPORT STATISTIQUES