

**NOTE DE PRE-EMISSION
ETAT DU BURKINA EMISSION DE BONS ET D'OBLIGATIONS ASSIMILABLES DU TRÉSOR 03/06/2026**

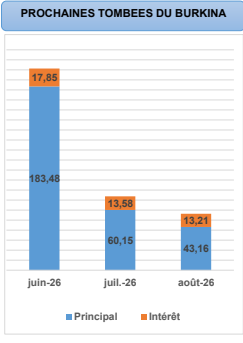
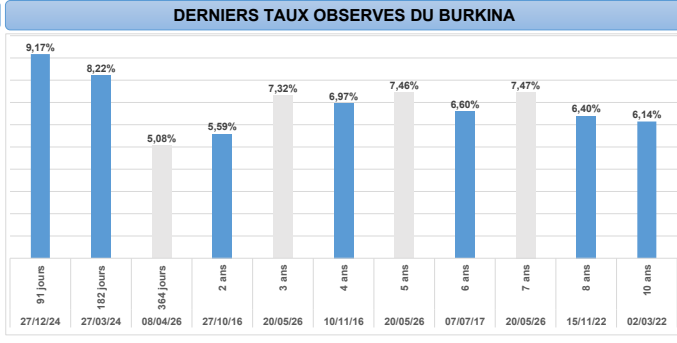
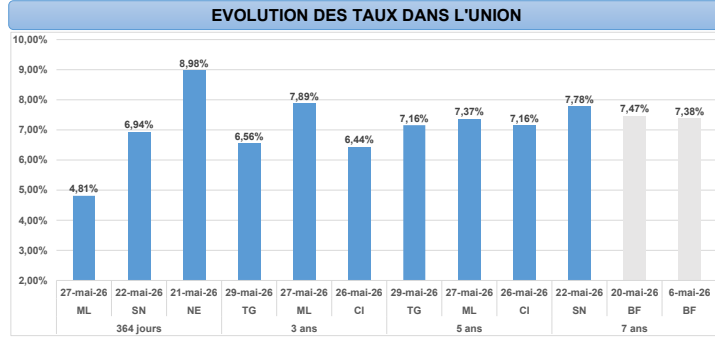
ETAT DU BURKINA		
CUMUL DES EMISSIONS 2026 AU 02 JUIN 2026		
Montant en Milliards FCFA		
BT*	OT**	Total
7	29	36
Volume réalisé en 2026		
149,26	435,24	584
Montant du Capital remboursé		
201,80	160,06	362
Volume Net		
-52,54	209,06	157
Montant des intérêts payés		
9,40	66,11	76
Instrument à Venir sur le T2- 2026		
2	6	8
Volume Restant à émettre sur le T2- 2026		
15,00	64,00	79

UMOA		
CUMUL DES EMISSIONS 2026 AU 02 JUIN 2026		
Montant en Milliards FCFA		
BT*	OT**	Total
80	187	267
Volume réalisé en 2026		
1638,46	5099,64	6738
Montant du Capital remboursé		
2631,24	1725,37	4357
Volume Net		
-992,78	2901,90	1909
Montant des intérêts payés		
69,14	472,37	542
Instrument à Venir sur le T2- 2026		
16	41	57
Volume Restant à émettre sur le T2- 2026		
345,00	634,00	979

TITRES				
Date d'adjudication :		03/06/26		
Date de valeur :		04/06/26		
Montant mis en adjudication :		45 milliards de FCFA		
ISIN	Taux d'intérêt	Échéance	Valeur nominale	
BAT-364 jours (BF0000004788)	Multiples	02.juin.27	1 000 000 F CFA	
OAT-3 ans (BF0000004796)	6,00%	04.juin.29	10 000 F CFA	
OAT-5 ans (BF0000004804)	6,20%	04.juin.31	10 000 F CFA	
OAT-7 ans (BF0000004812)	6,40%	04.juin.33	10 000 F CFA	

CONTEXTE

- Le 03 juin 2026, le Burkina Faso effectuera sa onzième intervention (11) intervention sur les maturités 364 jours, 3 ans, 5 ans et 7 ans.
- Dernières interventions du Burkina Faso sur les maturités :**
 - 364 jours (le 08 avril 2026) : 5,08%;
 - 3 ans (le 20 mai 2026) : 7,32%;
 - 5 ans (le 20 mai 2026) : 7,46%;
 - 7 ans (le 20 mai 2026) : 7,47%.
- Dernières interventions dans l'Union sur les maturités :**
 - 364 jours (Mali, le 27 mai 2026) : 4,81%;
 - 3 ans (Togo, le 29 mai 2026) : 6,56%;
 - 5 ans (Togo, le 29 mai 2026) : 7,16%;
 - 7 ans (Sénégal, le 06 mai 2026) : 7,78%.
- Prochaines tombées du Burkina :** 201,33 milliards de F CFA de service de la dette prévu en juin 2026.



INJECTION DE LIQUIDITE HEBDOMADAIRE DU 26/05/2026

Montants (milliards)	Mis en adjudication	
		Proposés
	Retenus	6 503,21
	Rejetés	6 452,70
		50,51
Taux	Min	3,0000%
	Max	5,0000%
	Marginal	3,0000%
	Moyen Pondéré	3,3256%

DERNIERES ADJUDICATIONS

Date d'adjudication	Libellé	PM/TM	PMP/TMP	Montant émis (milliards)
26/05/26	CI - 5,45% - 5 ans - 29.mai.31	93,00%	93,02%	89,12
27/05/26	ML -BT - 12 mois - 27.mai.27	5,00%	4,81%	9,46
27/05/26	ML - 6% - 3 ans - 29.mai.29	94,70%	95,12%	22,54
27/05/26	ML - 6,2% - 5 ans - 29.mai.31	95,20%	95,24%	6,50
29/05/26	TG - 6,15% - 3 ans - 01.juin.29	98,50%	98,91%	11,72
29/05/26	TG - 6,35% - 5 ans - 01.juin.31	95,55%	96,71%	15,78

*BT = Bons du Trésor
**OT = Obligations du Trésor