

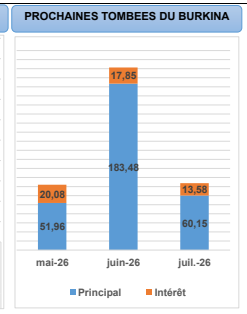
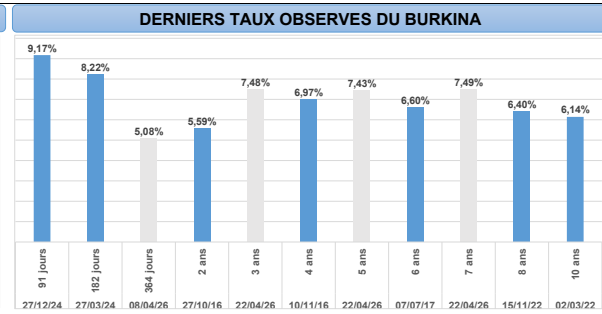
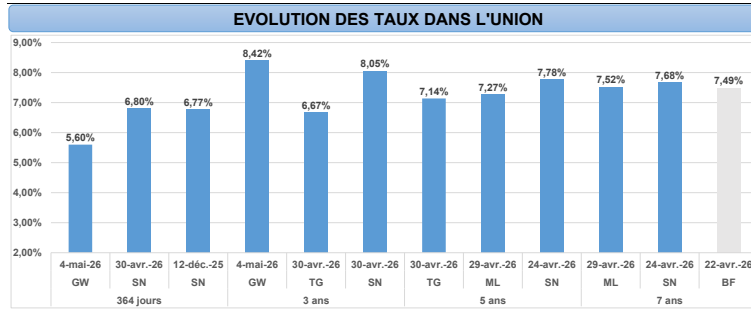
NOTE DE PRE-EMISSION ETAT DU BURKINA EMISSION DE BONS ET D'OBLIGATIONS ASSIMILABLES DU TRÉSOR 06/05/2026

ETAT DU BURKINA		
CUMUL DES EMISSIONS 2026 AU 05 MAI 2026		
Montant en Milliards FCFA		
BT*	OT**	Total
7	23	30
Nombre réalisé en 2026		
149,26	335,74	485
Volume réalisé en 2026		
173,97	135,92	310
Montant du Capital remboursé		
-24,72	153,78	129
Volume Net		
9,40	46,03	55
Montant des intérêts payés		
4	12	16
Instrument à Venir sur le T2- 2026		
32,50	129,00	162

UMOA		
CUMUL DES EMISSIONS 2026 AU 05 MAI 2026		
Montant en Milliards FCFA		
BT*	OT**	Total
69	158	227
Nombre réalisé en 2026		
1480,74	4018,35	5499
Volume réalisé en 2026		
2329,73	1584,58	3914
Montant du Capital remboursé		
-848,99	2058,26	1209
Volume Net		
59,92	375,51	435
Montant des intérêts payés		
34	78	112
Instrument à Venir sur le T2- 2026		
662,50	1278,90	1941

TITRES				
Date d'adjudication :		06/05/26		
Date de valeur :		07/05/26		
Montant mis en adjudication :		45 milliards de FCFA		
ISIN	Taux d'intérêt	Échéance	Valeur nominale	
BAT-364 jours (BF0000004705)	Multiples	05.mai.27	1 000 000 F CFA	
OAT-3 ans (BF0000004713)	6,00%	07.mai.29	10 000 F CFA	
OAT-5 ans (BF0000004721)	6,20%	07.mai.31	10 000 F CFA	
OAT-7 ans (BF0000004739)	6,40%	07.mai.33	10 000 F CFA	

CONTEXTE	
<ul style="list-style-type: none"> Le 06 mai 2026, le Burkina Faso effectuera sa neuvième intervention (09) intervention sur les maturités 364 jours, 3 ans, 5 ans et 7 ans. 	
<ul style="list-style-type: none"> Dernières interventions du Burkina Faso sur les maturités : 	
364 jours	(le 08 avril 2026) : 5,08%;
3 ans	(le 22 avril 2026) : 7,48%;
5 ans	(le 22 avril 2026) : 7,43%;
7 ans	(le 22 avril 2026) : 7,49%.
<ul style="list-style-type: none"> Dernières interventions dans l'Union sur les maturités : 	
364 jours	(Guinée-Bissau, le 04 mai 2026) : 5,60%;
3 ans	(Guinée-Bissau, le 04 mai 2026) : 8,42%;
5 ans	(Togo, le 30 avril 2026) : 7,14%;
<ul style="list-style-type: none"> Prochaines tombées du Burkina : 72,04 milliards de F CFA de service de la dette prévu en avril 	



INJECTION DE LIQUIDITE HEBDOMADAIRE DU 28/04/2026

Montants (milliards)	Mis en adjudication	6 675,00
	Proposés	6 607,85
	Retenus	6 574,63
	Rejetés	33,22
Taux	Min	3,0000%
	Max	5,0000%
	Marginal	3,0000%
	Moyen Pondéré	3,3436%

DERNIERES ADJUDICATIONS

Date d'adjudication	Libellé	PM/TM	PMP/TMP	Montant émis (milliards)
30/04/26	SN - 6,3% - 3 ans - 27.avril.29	95,50%	95,51%	16,00
30/04/26	TG - BT - 11 mois - 05.avril.27	5,70%	5,25%	13,50
30/04/26	TG - 6,15% - 3 ans - 07.avril.29	96,00%	98,64%	47,81
30/04/26	TG - 6,35% - 5 ans - 07.avril.31	96,81%	96,81%	2,18
04/05/26	GB - BT - 12 mois - 03.mai.27	5,60%	5,60%	2,88
04/05/26	GB - 6,25% - 3 ans - 05.mai.29	93,00%	94,45%	12,12

*BT = Bons du Trésor
**OT = Obligations du Trésor