

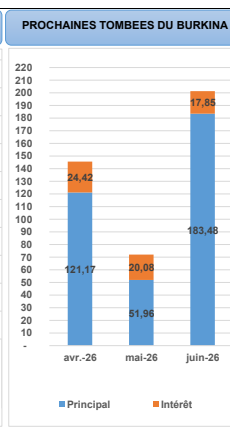
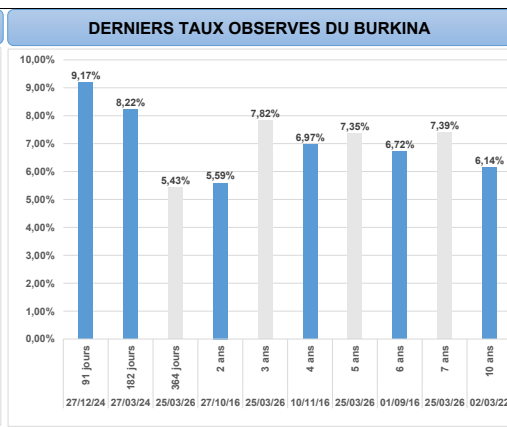
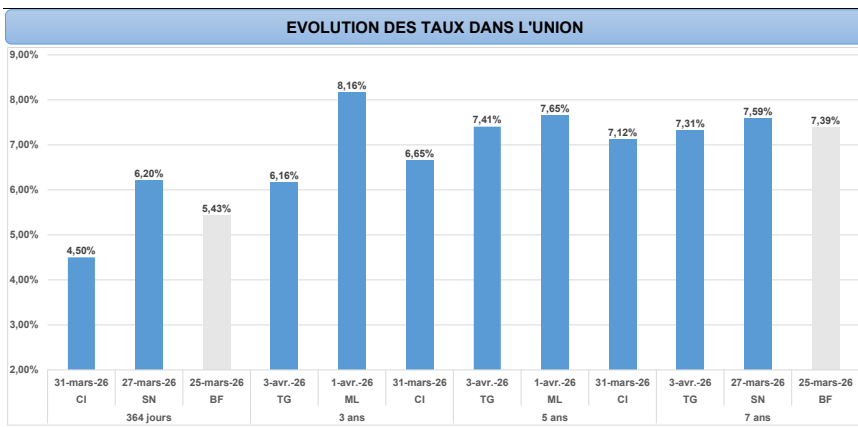
ETAT DU BURKINA		
CUMUL DES EMISSIONS 2026 AU 07 AVRIL 2026		
Montant en Milliards FCFA		
BT*	OT**	Total
Nombre réalisé en 2026		
6	17	23
Volume réalisé en 2026		
123,06	239,94	363
Montant du Capital remboursé		
132,45	56,27	189
Volume Net		
-9,39	162,05	153
Montant des intérêts payés		
8,05	21,61	30
Instrument à Venir en 2026		
ND	ND	ND
Volume Restant à émettre en 2026		
ND	ND	ND

UMOA		
CUMUL DES EMISSIONS 2026 AU 07 AVRIL 2026		
Montant en Milliards FCFA		
BT*	OT**	Total
Nombre réalisé en 2026		
53	118	171
Volume réalisé en 2026		
1265,65	3080,88	4347
Montant du Capital remboursé		
1686,69	1207,09	2894
Volume Net		
-421,04	1608,63	1188
Montant des intérêts payés		
52,90	265,16	318
Instrument à Venir en 2026		
ND	ND	ND
Volume Restant à émettre en 2026		
ND	ND	ND

TITRES				
Date d'adjudication :	08/04/26			
Date de valeur :	09/04/26			
Montant mis en adjudication :	70 milliards de FCFA			
ISIN	Taux d'intérêt	Échéance	Valeur nominale	
BAT-364 jours (BF0000004598)	Multiples	07.avr.27	1 000 000 F CFA	
OAT-3 ans (BF0000004606)	6,00%	09.avr.29	10 000 F CFA	
OAT-5 ans (BF0000004622)	6,20%	09.avr.31	10 000 F CFA	
OAT-7 ans (BF0000004630)	6,40%	09.avr.33	10 000 F CFA	

CONTEXTE

- Le 08 avril 2026, le Burkina Faso effectuera sa septième intervention (07) intervention sur les maturités 364 jours, 3 ans, 5 ans et 7 ans.
- Dernières interventions du Burkina Faso sur les maturités :**
 - 364 jours (le 11 mars 2026) : 5,43%;
 - 3 ans (le 11 mars 2026) : 7,82%;
 - 5 ans (le 11 mars 2026) : 7,35%;
 - 7 ans (le 11 mars 2026) : 7,39%.
- Dernières interventions dans l'Union sur les maturités :**
 - 364 jours (Côte d'Ivoire, le 31 mars 2026) : 4,50%;
 - 3 ans (Togo, le 03 avril 2026) : 6,16%;
 - 5 ans (Togo, le 03 avril 2026) : 7,41%;
 - 7 ans (Togo, le 03 avril 2026) : 7,31%.
- Prochaines tombées du Burkina :** 145,59 milliards de F CFA de service de la dette prévu en avril 2026.



INJECTION DE LIQUIDITE HEBDOMADAIRE DU 31/03/2026

Montants (milliards)	Mis en adjudication	7 075,00
	Proposés	6 830,81
	Retenus	6 770,44
	Rejetés	60,37
Taux	Min	3,0000%
	Max	3,0000%
	Marginal	5,0000%
	Moyen Pondéré	3,4295%

DERNIERES ADJUDICATIONS

Date d'adjudication	Libellé	PM/TM	PMP/TMP	Montant émis (milliards)
01/04/26	ML - 6% - 3 ans - 19.mars.29	94,50%	94,50%	6,13
02/04/26	BJ -BT - 3 mois - 02.juillet.26	4,00%	3,81%	9,50
02/04/26	BJ -BT - 6 mois - 01.octobre.26	4,25%	4,05%	12,50
03/04/26	TG - 6,15% - 3 ans - 07.avril.29	99,05%	99,98%	20,00
03/04/26	TG - 6,35% - 5 ans - 07.avril.31	95,55%	95,72%	10,00
03/04/26	TG - 6,5% - 7 ans - 07.avril.33	95,50%	95,66%	3,00

*BT = Bons du Trésor
**OT = Obligations du Trésor