

## NOTE DE PRE-EMISSION ETAT DU BURKINA EMISSION DE BONS ET D'OBLIGATIONS ASSIMILABLES DU TRÉSOR 17/06/2026

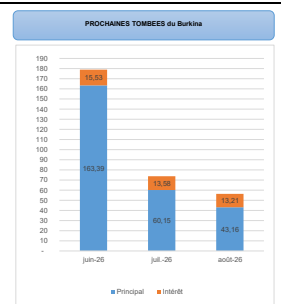
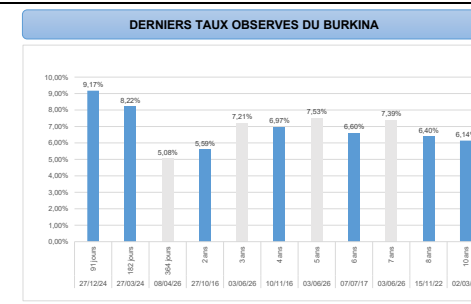
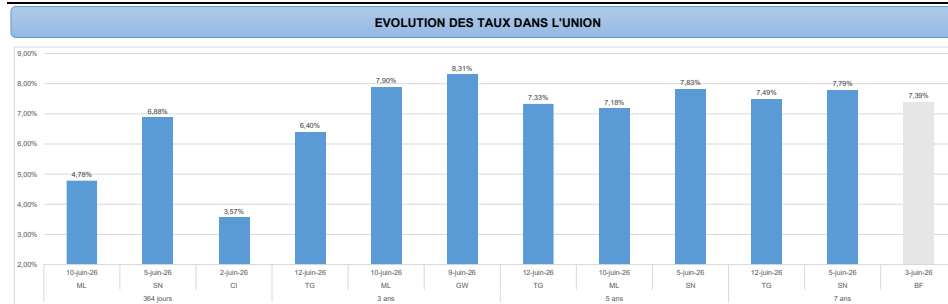
ETAT DU BURKINA		
CUMUL DES EMISSIONS 2026 AU 16 JUIN 2026		
Montant en Milliards FCFA		
BT*	OT**	Total
Nombre réalisé en 2026		
7	32	39
Volume réalisé en 2026		
149,26	480,24	629
Montant du Capital remboursé		
221,89	160,06	382
Volume Net		
-72,63	251,75	179
Montant des intérêts payés		
9,40	68,43	78
Instrument à Venir sur le T2- 2026		
1	3	4
Volume Restant à émettre sur le T2- 2026		
5,00	30,00	35

UMOA		
CUMUL DES EMISSIONS 2026 AU 16 JUIN 2026		
Montant en Milliards FCFA		
BT*	OT**	Total
Nombre réalisé en 2026		
85	201	286
Volume réalisé en 2026		
1707,03	5387,07	7094
Montant du Capital remboursé		
2737,40	1836,92	4574
Volume Net		
-1030,37	3042,29	2012
Montant des intérêts payés		
72,06	507,86	580
Instrument à Venir sur le T2- 2026		
8	24	32
Volume Restant à émettre sur le T2- 2026		
210,00	395,00	605

\*BT = Bons du Trésor  
\*\*OT = Obligations du Trésor

TITRES			
Date d'adjudication :		17/06/26	
Date de valeur :		18/06/26	
Montant mis en adjudication :		40 milliards de FCFA	
ISIN	Taux d'intérêt	Échéance	Valeur nominale
BAT-364 jours (BF0000004820)	Multiplés	16.juin.27	1 000 000 F CFA
OAT-3 ans (BF0000004838)	6,00%	18.juin.29	10 000 F CFA
OAT-5 ans (BF0000004846)	6,20%	18.juin.31	10 000 F CFA
OAT-7 ans (BF0000004853)	6,40%	18.juin.33	10 000 F CFA

CONTEXTE	
<ul style="list-style-type: none"> <li>Le 03 juin 2026, le Burkina Faso effectuera sa douzième intervention (12) intervention sur les maturités 364 jours, 3 ans, 5 ans et 7 ans.</li> </ul>	
<ul style="list-style-type: none"> <li><b>Dernières interventions du Burkina Faso sur les maturités :</b></li> </ul>	
364 jours	(le 08 avril 2026) : 5,08%;
3 ans	(le 03 juin 2026) : 7,21%;
5 ans	(le 03 juin 2026) : 7,53%;
7 ans	(le 06 juin 2026) : 7,39%.
<ul style="list-style-type: none"> <li><b>Dernières interventions dans l'Union sur les maturités :</b></li> </ul>	
364 jours	(Mali, le 10 juin 2026) : 4,78%;
3 ans	(Togo, le 12 juin 2026) : 6,40%;
5 ans	(Togo, le 12 juin 2026) : 7,33%;
7 ans	(Togo, le 12 juin 2026) : 7,49%.
<ul style="list-style-type: none"> <li><b>Prochaines tombées du Burkina :</b> 178,92 milliards de F CFA de service de la dette prévu en juin 2026.</li> </ul>	



**INJECTION DE LIQUIDITE HEBDOMADAIRE DU 09/06/2026**

Montants (milliards)	Mis en adjudication	6 500,00
	Proposés	6 509,66
	Retenus	6 481,64
	Rejetés	28,02
Taux	Min	3,0000%
	Max	5,0000%
	Marginal	3,0000%
	Moyen Pondéré	3,3189%

**DERNIERES ADJUDICATIONS**

Date d'adjudication	Libellé	PM/TM	PMP/TMP	Montant émis (milliards)
10/06/26	ML - 6,2% - 5 ans - 11.juin.31	96,00%	96,00%	0,89
11/06/26	BJ - BT - 6 mois - 10.décembre.26	3,45%	3,34%	11,93
11/06/26	BJ - BT - 3 mois - 10.septembre.26	3,50%	3,17%	10,08
12/06/26	TG - 6,15% - 3 ans - 15.juin.29	99,00%	99,33%	5,00
12/06/26	TG - 6,35% - 5 ans - 15.juin.31	95,56%	96,01%	27,00
12/06/26	TG - 6,5% - 7 ans - 15.juin.33	94,10%	94,74%	6,50