

## NOTE DE PRE-EMISSION ETAT DU BURKINA EMISSION DE BONS ET D'OBLIGATIONS ASSIMILABLES DU TRÉSOR 20/05/2026

ETAT DU BURKINA		
CUMUL DES EMISSIONS 2026 AU 19 MAI 2026		
Montant en Milliards FCFA		
BT*	OT**	Total
Nombre réalisé en 2026		
7	26	33
Volume réalisé en 2026		
149,26	385,24	534
Montant du Capital remboursé		
186,87	144,95	332
Volume Net		
-37,62	184,13	147
Montant des intérêts payés		
9,40	56,16	66
Instrument à Venir en 2026		
3	9	12
Volume Restant à émettre en 2026		
24,00	99,00	123

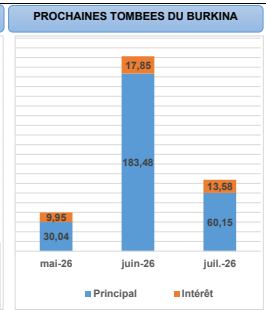
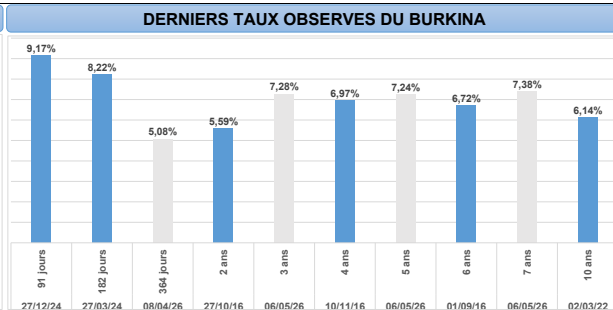
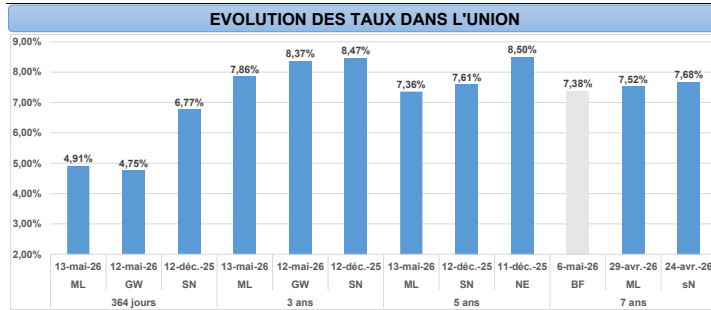
UMOA		
CUMUL DES EMISSIONS 2026 AU 19 MAI 2026		
Montant en Milliards FCFA		
BT*	OT**	Total
Nombre réalisé en 2026		
76	171	247
Volume réalisé en 2026		
1593,24	4573,04	6166
Montant du Capital remboursé		
2501,14	1665,89	4167
Volume Net		
-907,89	2489,57	1582
Montant des intérêts payés		
66,05	417,59	484
Instrument à Venir en 2026		
25	60	85
Volume Restant à émettre en 2026		
529,00	963,90	1493

\*BT = Bons du Trésor  
\*\*OT = Obligations du Trésor

TITRES			
Date d'adjudication :	20/05/26		
Date de valeur :	21/05/26		
Montant mis en adjudication :	50 milliards de FCFA		
ISIN	Taux d'intérêt	Echéance	Valeur nominale
BAT-364 jours (BF0000004747)	Multiplés	19.mai.27	1 000 000 F CFA
OAT-3 ans (BF0000004754)	6,00%	21.mai.29	10 000 F CFA
OAT-5 ans (BF0000004762)	6,20%	21.mai.31	10 000 F CFA
OAT-7 ans (BF0000004770)	6,40%	21.mai.33	10 000 F CFA

### CONTEXTE

- Le 20 mai 2026, le Burkina Faso effectuera sa dixième intervention (10) intervention sur les maturités 364 jours, 3 ans, 5 ans et 7 ans.
- Dernières interventions du Burkina Faso sur les maturités :**
  - 364 jours (le 08 avril 2026) : 5,08%;
  - 3 ans (le 06 mai 2026) : 7,28%;
  - 5 ans (le 06 mai 2026) : 7,24%;
  - 7 ans (le 06 mai 2026) : 7,38%.
- Dernières interventions dans l'Union sur les maturités :**
  - 364 jours (Mali, le 13 mai 2026) : 4,91%;
  - 3 ans (Mali, le 13 mai 2026) : 7,86%;
  - 5 ans (Mali, le 13 mai 2026) : 7,36%;
- Prochaines tombées du Burkina :** 39,99 milliards de F CFA de service de la dette prévu en mai



### INJECTION DE LIQUIDITE HEBDOMADAIRE DU 12/05/2026

Montants (milliards)	Mis en adjudication	6 575,00
	Proposés	6 536,22
	Retenus	6 511,05
	Rejetés	25,18
Taux	Min	3,0000%
	Max	5,0000%
	Marginal	3,0000%
	Moyen Pondéré	3,3375%

### DERNIERES ADJUDICATIONS

Date d'adjudication	Libellé	PM/TM	PMP/TMP	Montant émis (milliards)
12/05/26	GB - 6,25% - 3 ans - 05.mai.29	92,75%	94,59%	9,67
13/05/26	ML -BT - 12 mois - 13.mai.27	5,15%	4,91%	18,83
13/05/26	ML - 6% - 3 ans - 15.mai.29	94,50%	95,19%	29,17
13/05/26	ML - 6,2% - 5 ans - 15.mai.31	95,20%	95,30%	7,00
14/05/26	BJ -BT - 3 mois - 13.aout.26	3,25%	3,18%	12,00
14/05/26	BJ -BT - 6 mois - 12.novembre.26	3,50%	3,50%	10,00