

NOTE DE PRE-EMISSION ETAT DU BURKINA EMISSION DE BONS ET D'OBLIGATIONS ASSIMILABLES DU TRÉSOR 22/04/2026

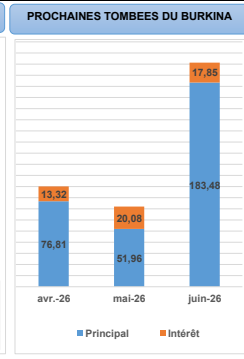
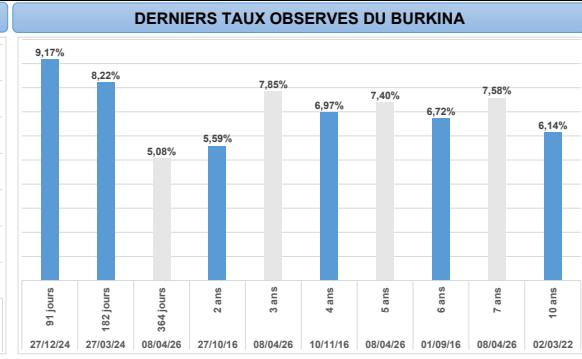
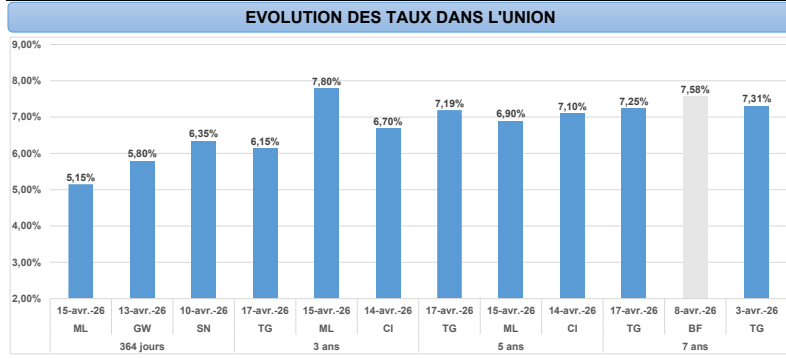
ETAT DU BURKINA		
CUMUL DES EMISSIONS 2026 AU 21 AVRIL 2026		
Montant en Milliards FCFA		
BT*	OT**	Total
Nombre réalisé en 2026		
7	20	27
Volume réalisé en 2026		
149,26	286,24	435
Montant du Capital remboursé		
148,66	84,42	233
Volume Net		
0,59	169,10	170
Montant des intérêts payés		
9,40	32,72	42
Instrument à Venir sur le T2-2026		
5	15	20
Volume Restant à émettre en 2026		
37,50	162,50	200

UMOA		
CUMUL DES EMISSIONS 2026 AU 21 AVRIL 2026		
Montant en Milliards FCFA		
BT*	OT**	Total
Nombre réalisé en 2026		
62	137	199
Volume réalisé en 2026		
1420,18	3524,91	4945
Montant du Capital remboursé		
1985,10	1380,56	3366
Volume Net		
-564,92	1829,92	1265
Montant des intérêts payés		
58,29	314,43	373
Instrument à Venir sur le T2-2026		
40	94	134
Volume Restant à émettre en 2026		
807,50	1622,40	2430

TITRES			
Date d'adjudication :	22/04/26		
Date de valeur :	23/04/26		
Montant mis en adjudication :	45 milliards de FCFA		
ISIN	Taux d'intérêt	Échéance	Valeur nominale
BAT-364 jours (BF0000004648)	Multiples	21.avr.27	1 000 000 F CFA
OAT-3 ans (BF0000004655)	6,00%	23.avr.29	10 000 F CFA
OAT-5 ans (BF0000004689)	6,20%	23.avr.31	10 000 F CFA
OAT-7 ans (BF0000004697)	6,40%	23.avr.33	10 000 F CFA

CONTEXTE

- Le 22 avril 2026, le Burkina Faso effectuera sa huitième intervention (08) intervention sur les maturités 364 jours, 3 ans, 5 ans et 7 ans.
- Dernières interventions du Burkina Faso sur les maturités :**
 - 364 jours (le 08 avril 2026) : 5,08%;
 - 3 ans (le 08 avril 2026) : 7,85%;
 - 5 ans (le 08 avril 2026) : 7,40%;
 - 7 ans (le 08 avril 2026) : 7,58%.
- Dernières interventions dans l'Union sur les maturités :**
 - 364 jours (Mali, le 15 avril 2026) : 5,15%;
 - 3 ans (Togo, le 17 avril 2026) : 6,15%;
 - 5 ans (Togo, le 17 avril 2026) : 7,19%;
 - 7 ans (Togo, le 17 avril 2026) : 7,25%.
- Prochaines tombées du Burkina :** 90,13 milliards de F CFA de service de la dette prévu en avril 2026.



INJECTION DE LIQUIDITE HEBDOMADAIRE DU 14/04/2026

Montants (milliards)	Mis en adjudication	7 850,00
	Proposés	6 563,35
	Retenus	6 535,74
	Rejetés	27,62
Taux	Min	3,0000%
	Max	5,0000%
	Marginal	3,0000%
	Moyen Pondéré	3,3869%

DERNIERES ADJUDICATIONS

Date d'adjudication	Libellé	PM/TM	PMP/TMP	Montant émis (milliards)
15/04/26	ML - 6,2% - 5 ans - 16.avril.31	94,30%	97,14%	16,03
16/04/26	BJ -BT - 3 mois - 16.juillet.26	3,65%	3,57%	13,87
16/04/26	BJ -BT - 6 mois - 15.octobre.26	3,90%	3,82%	8,13
17/04/26	TG - 6,15% - 3 ans - 07.avril.29	100,00%	100,00%	10,00
17/04/26	TG - 6,35% - 5 ans - 07.avril.31	96,00%	96,58%	10,40
17/04/26	TG - 6,5% - 7 ans - 07.avril.33	95,26%	96,02%	12,60

*BT = Bons du Trésor
**OT = Obligations du Trésor