

**NOTE DE PRE-EMISSION
ETAT DU BÉNIN EMISSION DE BONS DU TRÉSOR 11/06/2026**

ETAT DU BÉNIN		
CUMUL DES EMISSIONS 2026 AU 10 JUIN 2026		
Montant en Milliards FCFA		
BT*	OT**	Total
Nombre réalisé en 2026		
12	6	18
Volume réalisé en 2026		
171,27	86,73	258
Montant du Capital remboursé		
45,93	112,63	159
Volume Net		
125,34	-72,27	53
Montant des intérêts payés		
2,85	46,36	49
Instrument à Venir sur le T2- 2026		
2	0	2
Volume Restant à émettre sur le T2- 2026		
20,00	0,00	20

UMOA		
CUMUL DES EMISSIONS 2026 AU 10 JUIN 2026		
Montant en Milliards FCFA		
BT*	OT**	Total
Nombre réalisé en 2026		
82	196	278
Volume réalisé en 2026		
1673,30	5305,30	6979
Montant du Capital remboursé		
2696,91	1815,01	4512
Volume Net		
-1023,61	2994,42	1971
Montant des intérêts payés		
71,21	495,88	567
Instrument à Venir sur le T2- 2026		
12	29	41
Volume Restant à émettre sur le T2- 2026		
265,00	435,00	700

*BT = Bons du Trésor
**OT = Obligations du Trésor

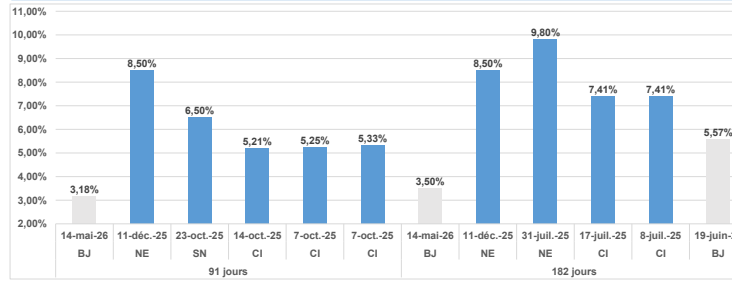
TITRES

Date d'adjudication :	11/06/26		
Date de valeur :	12/06/26		
Montant mis en adjudication :	20 milliards de FCFA		
ISIN	Taux d'intérêt	Échéance	Valeur nominale
BAT-91 jours (BJ0000002762)	Multiples	10.sept.26	1 000 000 F CFA
BAT-182 jours (BJ0000002754)	Multiples	10.déc.26	1 000 000 F CFA

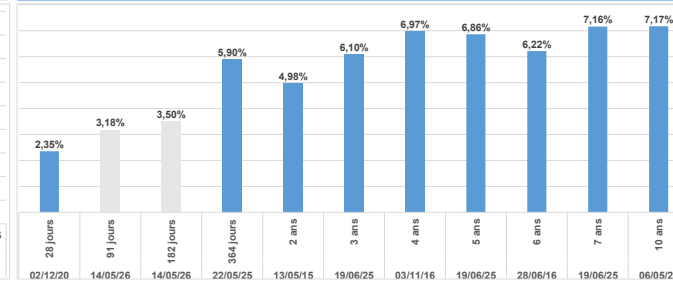
CONTEXTE

- Le 11 juin 2026, le Bénin effectuera sa septième intervention (07) sur les maturités 91 jours et 182 jours.
- Dernières interventions du Mali sur les maturités :**
 - 91 jours (le 14 mai 2026) : 3,18%;
 - 182 jours (le 14 mai 2026) : 3,50%.
- Dernières interventions dans l'Union sur les maturités :**
 - 91 jours (Bénin, le 14 mai 2026) : 3,18%;
 - 182 jours (Bénin, le 14 mai 2026) : 3,50%.
- Prochaines tombées du Mali :** 94,14 milliards de F CFA de service de la dette prévu en mai 2026.

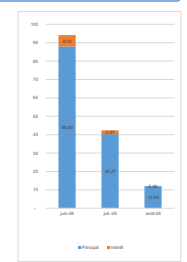
EVOLUTION DES TAUX DANS L'UNION



DERNIERS TAUX OBSERVES DU BÉNIN



PROCHAINES TOMBÉES DU BENIN



INJECTION DE LIQUIDITE HEBDOMADAIRE DU 09/06/2026

Montants (milliards)	Mis en adjudication	6 500,00
	Proposés	6 509,67
	Retenus	6 481,64
	Rejetés	28,03
Taux	Min	3,0000%
	Max	5,0000%
	Marginal	3,0000%
	Moyen Pondéré	3,3189%

DERNIERES ADJUDICATIONS

Date d'adjudication	Libellé	PM/TM	PMP/TMP	Montant émis (milliards)
03/06/26	BF - 6,4% - 7 ans - 04.juin.33	94,05%	94,71%	13,20
05/06/26	SN -BT - 12 mois - 06.juin.27	7,50%	6,88%	24,24
05/06/26	SN - 6,3% - 3 ans - 08.juin.29	93,00%	95,67%	42,38
05/06/26	SN - 6,45% - 5 ans - 08.juin.31	93,06%	94,45%	8,49
05/06/26	SN - 6,6% - 7 ans - 08.juin.33	92,50%	93,77%	17,39
09/06/26	GB - 6,25% - 3 ans - 10.juin.29	94,50%	94,72%	15,00