

**NOTE DE PRE-EMISSION
ETAT DU BÉNIN EMISSION DE BONS DU TRÉSOR 14/05/2026**

ETAT DU BÉNIN		
CUMUL DES EMISSIONS 2026 AU 13 MAI 2026		
Montant en Milliards FCFA		
BT*	OT**	Total
Nombre réalisé en 2026		
10	6	16
Volume réalisé en 2026		
149,27	86,73	236
Montant du Capital remboursé		
27,92	112,63	141
Volume Net		
121,34	-67,16	54
Montant des intérêts payés		
2,58	41,26	44
Instrument à Venir sur le T2- 2026		
4	0	4
Volume Restant à émettre sur le T2- 2026		
40,00	0,00	40

UMOA		
CUMUL DES EMISSIONS 2026 AU 13 MAI 2026		
Montant en Milliards FCFA		
BT*	OT**	Total
Nombre réalisé en 2026		
73	169	242
Volume réalisé en 2026		
1552,41	4536,87	6089
Montant du Capital remboursé		
2445,86	1646,98	4093
Volume Net		
-893,45	2480,61	1587
Montant des intérêts payés		
64,84	409,28	474
Instrument à Venir sur le T2- 2026		
29	66	95
Volume Restant à émettre sur le T2- 2026		
574,00	1023,90	1598

*BT = Bons du Trésor
**OT = Obligations du Trésor

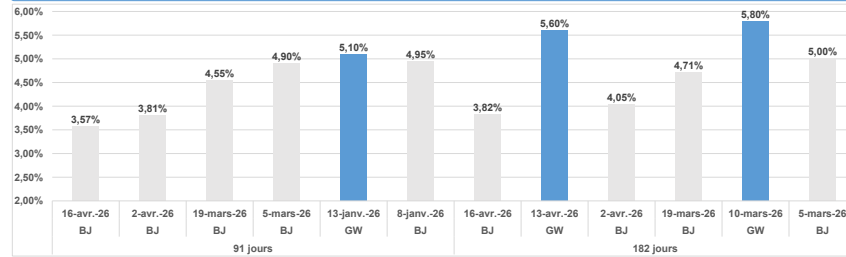
TITRES

Date d'adjudication :	14/05/26		
Date de valeur :	15/05/26		
Montant mis en adjudication :	20 milliards de FCFA		
ISIN	Taux d'intérêt	Échéance	Valeur nominale
BAT-91 jours (BJ0000002739)	multiples	13.août.26	1 000 000 F CFA
BAT-182 jours (BJ0000002747)	multiples	12.nov.26	1 000 000 F CFA

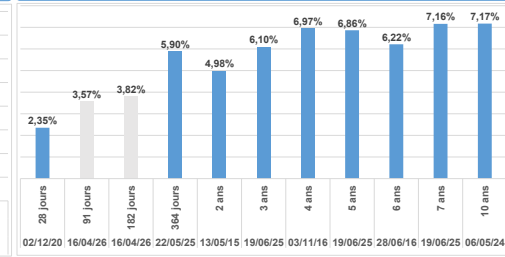
CONTEXTE

- Le 14 mai 2026, le Bénin effectuera sa sixième intervention (06) sur les maturités 91 jours et 182 jours.
- Dernières interventions du Mali sur les maturités :**
 - 91 jours (le 16 avril 2026) : 3,57%;
 - 182 jours (le 16 avril 2026) : 3,82%.
- Dernières interventions dans l'Union sur les maturités :**
 - 91 jours (Bénin, le 16 avril 2026) : 3,57%;
 - 182 jours (Bénin, le 16 avril 2026) : 3,82%.
- Prochaines tombées du Mali :** 3,63 milliards de F CFA de service de la dette prévu en mai 2026.

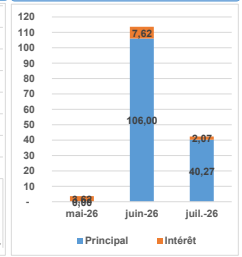
EVOLUTION DES TAUX DANS L'UNION



DERNIERS TAUX OBSERVES DU BÉNIN



PROCHAINES TOMBÉES DU BENIN



INJECTION DE LIQUIDITE HEBDOMADAIRE DU 28/04/2026

Montants (milliards)	Mis en adjudication	6 675,00
	Proposés	6 607,85
	Retenus	6 574,63
	Rejetés	33,22
Taux	Min	3,0000%
	Max	5,0000%
	Marginal	3,0000%
	Moyen Pondéré	3,3436%

DERNIERES ADJUDICATIONS

Date d'adjudication	Libellé	PM/TM	PMP/TMP	Montant émis (milliards)
07/05/26	NG - 6,5% - 5 ans - 08.mai.31	88,48%	88,48%	111,52
08/05/26	SN -BT - 12 mois - 09.mai.27	7,05%	6,44%	19,21
08/05/26	SN - 6,3% - 3 ans - 11.mai.29	94,80%	95,44%	6,61
08/05/26	SN - 6,45% - 5 ans - 11.mai.31	94,57%	94,87%	3,20
12/05/26	GB -BT - 12 mois - 03.mai.27	6,50%	4,75%	5,33
12/05/26	GB - 6,25% - 3 ans - 05.mai.29	92,75%	94,59%	9,67