

**NOTE DE PRE-EMISSION
ETAT DU BÉNIN EMISSION DE BONS DU TRÉSOR 16/04/2026**

ETAT DU BÉNIN		
CUMUL DES EMISSIONS 2026 AU 15 AVRIL 2026		
Montant en Milliards FCFA		
BT*	OT**	Total
Nombre réalisé en 2026		
8	6	14
Volume réalisé en 2026		
127,27	86,73	214
Montant du Capital remboursé		
27,92	95,36	123
Volume Net		
99,34	-41,31	58
Montant des intérêts payés		
2,30	32,68	35
Instrument à Venir en 2026		
ND	ND	ND
Volume Restant à émettre en 2026		
ND	ND	ND

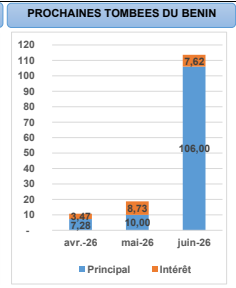
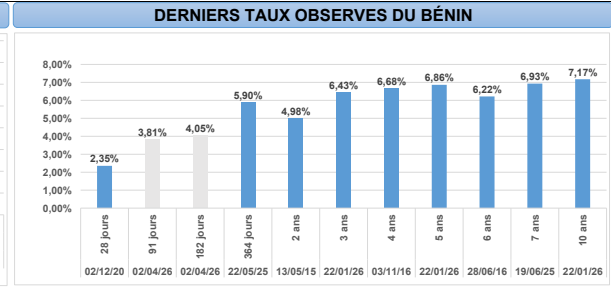
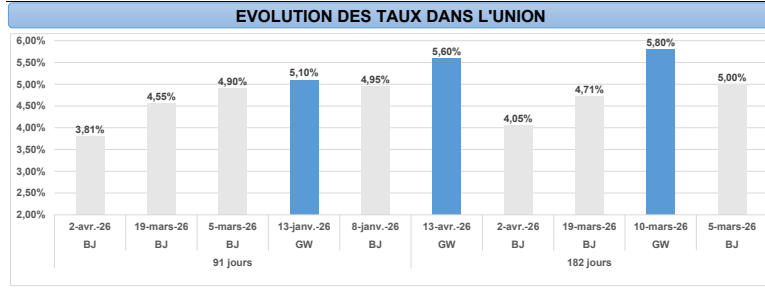
UMOA		
CUMUL DES EMISSIONS 2026 AU 15 AVRIL 2026		
Montant en Milliards FCFA		
BT*	OT**	Total
Nombre réalisé en 2026		
59	132	191
Volume réalisé en 2026		
1395,68	3439,41	4835
Montant du Capital remboursé		
1904,20	7675,69	9580
Volume Net		
-508,53	-4844,17	-5353
Montant des intérêts payés		
57,85	607,89	666
Instrument à Venir en 2026		
ND	ND	ND
Volume Restant à émettre en 2026		
ND	ND	ND

*BT = Bons du Trésor
**OT = Obligations du Trésor

TITRES				
Date d'adjudication :		16/04/26		
Date de valeur :		17/04/26		
Montant mis en adjudication :		20 milliards de FCFA		
ISIN	Taux d'intérêt	Echéance	Valeur nominale	
BAT-91 jours (BJ0000002713)	Multiplés	16.juil.26	1 000 000 F CFA	
BAT-182 jours (BJ0000002721)	Multiplés	15.oct.26	1 000 000 F CFA	

CONTEXTE

- Le 16 avril 2026, le Bénin effectuera sa cinquième intervention (05) sur les maturités 91 jours et 182 jours.
- Dernières interventions du Mali sur les maturités :**
 - 91 jours (le 02 avril 2026) : 3,81%;
 - 182 jours (le 02 avril 2026) : 4,05%.
- Dernières interventions dans l'Union sur les maturités :**
 - 91 jours (Bénin, le 02 avril 2026) : 3,81%;
 - 182 jours (Guinée-Bissau, le 02 avril 2026) : 5,60%.
- Prochaines tombées du Mali :** 10,75 milliards de F CFA de service de la dette prévu en avril 2026.



INJECTION DE LIQUIDITE HEBDOMADAIRE DU 31/03/2025

Montants (milliards)	Mis en adjudication	7 075,00
	Proposés	6 830,81
	Retenus	6 770,44
	Rejetés	60,37
Taux	Min	3,0000%
	Max	5,0000%
	Marginal	3,0000%
	Moyen Pondéré	3,4295%

DERNIERES ADJUDICATIONS

Date d'adjudication	Libellé	PM/TM	PMP/TMP	Montant émis (milliards)
13/04/26	GB -BT - 6 mois - 12.octobre.26	5,60%	5,60%	3,13
13/04/26	GB -BT - 12 mois - 12.avril.27	6,25%	5,80%	10,10
13/04/26	GB - 6,25% - 3 ans - 14.avril.29	94,83%	94,95%	8,77
14/04/26	CI - 5,7% - 2 ans - 09.avril.28	99,27%	99,27%	41,33
14/04/26	CI - 5,2% - 3 ans - 08.avril.29	96,06%	96,06%	25,00
14/04/26	CI - 5,2% - 3 ans - 08.avril.29	93,27%	93,27%	29,17