

NOTE DE PRE-EMISSION ETAT DE CÔTE D'IVOIRE EMISSION DE BONS ET D'OBLIGATIONS ASSIMILABLES DU TRÉSOR 05/05/2026

ETAT DE CÔTE D'IVOIRE CUMUL DES EMISSIONS 2026 AU 04 MAI 2026		
Montant en Milliards FCFA		
BT*	OT**	Total
7	44	51
Nombre réalisé en 2026		
138,34	2262,76	2401
Volume réalisé en 2026		
780,37	433,51	1214
Volume Net		
-642,03	1744,85	1103
Montant des intérêts payés		
2,24	84,40	87
Instrument à Venir sur le T2- 2026		
4	26	30
Volume Restant à émettre sur le T2- 2026		
170,00	510,00	680

UMOA CUMUL DES EMISSIONS 2026 AU 04 MAI 2026		
Montant en Milliards FCFA		
BT*	OT**	Total
66	154	220
Nombre réalisé en 2026		
1454,30	3940,24	5395
Volume réalisé en 2026		
2322,33	1563,00	3885
Volume Net		
-868,04	2004,54	1137
Montant des intérêts payés		
59,76	372,70	432
Instrument à Venir sur le T2- 2026		
35	79	114
Volume Restant à émettre sur le T2- 2026		
670,00	1286	1956

*BT = Bons du Trésor
**OT = Obligations du Trésor

TITRES

Date d'adjudication :	05/05/26		
Date de valeur :	06/05/26		
Montant mis en adjudication :	100 milliards de FCFA		
ISIN	Taux d'intérêt	Échéance	Valeur nominale
BAT-364 jours (CI0000010237)	Multiplés	04.mai.27	1 000 000 F CFA
OAT-3 ans (CI0000010245)	5,20%	06.mai.29	10 000 F CFA
OAT-5 ans (CI0000010252)	5,45%	06.mai.31	10 000 F CFA

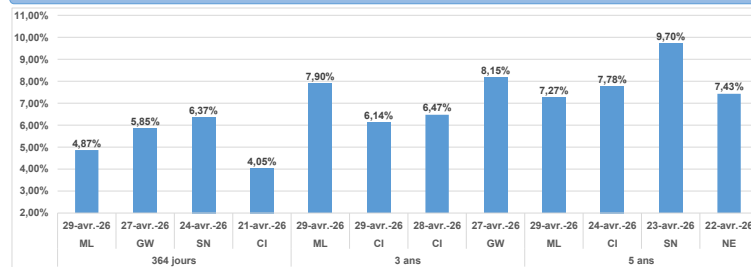
CONTEXTE

- Le 05 mai 2026, la Côte d'ivoire effectuera sa onzième (11) intervention sur la maturité 364 jours, sa vingt-et-unième (21) intervention sur la maturité 3 ans et sa dix-septième (17) intervention sur la maturité 5 ans.
- Dernières interventions de la Côte d'ivoire sur les maturités :**

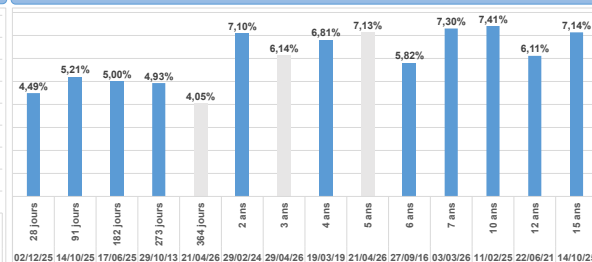
364 jours	(le 21 avril 2026)	: 4,05%;
3 ans	(le 29 avril 2026)	: 6,14%;
5 ans	(le 21 avril 2026)	: 7,13%.
- Dernières interventions dans l'Union sur les maturités :**

364 jours	(Mali, le 29 avril 2026)	: 4,87%;
3 ans	(Mali, le 29 avril 2026)	: 7,90%;
5 ans	(Mali, le 29 avril 2026)	: 7,27%.
- Prochaines tombées de la Côte d'ivoire :** 153,40 milliards de F CFA de service de la dette prévu en mai 2026.

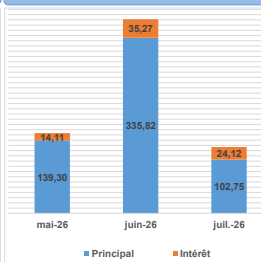
EVOLUTION DES TAUX DANS L'UNION



DERNIERS TAUX OBSERVES DE CÔTE D'IVOIRE



PROCHAINES TOMBÉES DE CÔTE D'IVOIRE



INJECTION DE LIQUIDITE HEBDOMADAIRE DU 28/04/2026

Montants (milliards)	Mis en adjudication	6 675,00
	Proposés	6 607,85
	Retenus	6 574,63
	Rejetés	33,22
Taux	Min	3,0000%
	Max	5,0000%
	Marginal	3,0000%
	Moyen Pondéré	3,3436%

DERNIERES ADJUDICATIONS

Date d'adjudication	Libellé	PM/TM	PMP/TMP	Montant émis (milliards)
28/04/26	CI - 5,2% - 3 ans - 29.avril.29	96,15%	96,62%	70,00
29/04/26	CI - 5,2% - 3 ans - 22.avril.29	97,50%	97,50%	54,15
29/04/26	ML - 6,2% - 5 ans - 16.avril.31	94,50%	95,67%	10,68
29/04/26	ML - 6,4% - 7 ans - 16.avril.33	94,00%	94,07%	1,10
29/04/26	ML -BT - 12 mois - 28.avril.27	5,15%	4,87%	13,64
29/04/26	ML - 6% - 3 ans - 30.avril.29	94,40%	95,10%	29,58