

NOTE DE PRE-EMISSION ETAT DE CÔTE D'IVOIRE EMISSION DE BONS ET D'OBLIGATIONS ASSIMILABLES DU TRÉSOR 21/04/2026

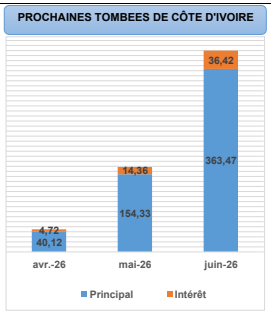
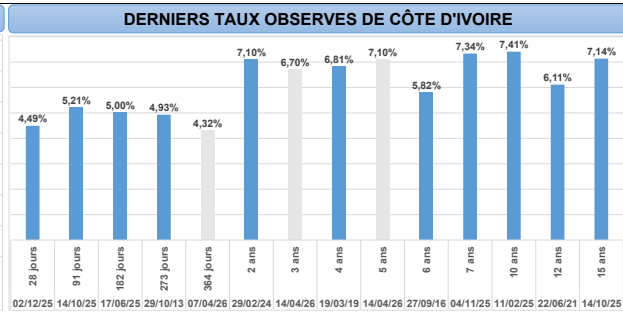
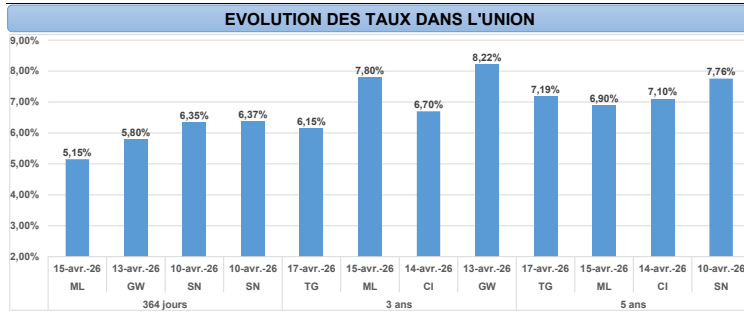
ETAT DE CÔTE D'IVOIRE		
CUMUL DES EMISSIONS 2026 AU 20 AVRIL 2026		
Montant en Milliards FCFA		
BT*	OT**	Total
6	39	45
Nombre réalisé en 2026		
136,34	2032,42	2169
Volume réalisé en 2026		
693,41	391,72	1085
Volume Net		
-557,07	1563,00	1006
Montant des intérêts payés		
2,40	77,70	80
Instrument à Venir en 2026		
6	34	40
Volume Restant à émettre en 2026		
220,00	650,00	870

UMOA		
CUMUL DES EMISSIONS 2026 AU 20 AVRIL 2026		
Montant en Milliards FCFA		
BT*	OT**	Total
62	137	199
Nombre réalisé en 2026		
1420,18	3524,91	4945
Montant du Capital remboursé		
1985,10	1380,56	3366
Volume Net		
-564,92	1829,92	1265
Montant des intérêts payés		
58,29	314,43	373
Instrument à Venir en 2026		
42	98	140
Volume Restant à émettre en 2026		
857,50	1692,40	2550

TITRES			
Date d'adjudication :	21/04/26		
Date de valeur :	22/04/26		
Montant mis en adjudication :	60 milliards de FCFA		
ISIN	Taux d'intérêt	Échéance	Valeur nominale
BAT-364 jours (CI0000010179)	Multiplés	20.avr.27	1 000 000 F CFA
OAT-3 ans (CI0000010189)	5,20%	22.avr.29	10 000 F CFA
OAT-5 ans (CI0000010195)	5,45%	22.avr.31	10 000 F CFA

CONTEXTE	
<ul style="list-style-type: none"> Le 21 avril 2026, la Côte d'Ivoire effectuera sa neuvième (9) intervention sur la maturité 364 jours, sa dix-septième (17) intervention sur la maturité 3 ans et sa quinzième (15) intervention sur la maturité 5 ans. 	
<ul style="list-style-type: none"> Dernières interventions de la Côte d'Ivoire sur les maturités : 	
364 jours	(le 07 avril 2026) : 4,32%;
3 ans	(le 14 avril 2026) : 6,70%;
5 ans	(le 14 avril 2026) : 7,10%.
<ul style="list-style-type: none"> Dernières interventions dans l'Union sur les maturités : 	
364 jours	(Mali, le 15 avril 2026) : 4,50%;
3 ans	(Togo, le 17 avril 2026) : 6,15%;
5 ans	(Togo, le 17 avril 2026) : 7,19%.

• Prochaines tombées de la Côte d'Ivoire : 44,84 milliards de F CFA de service de la dette prévu en avril 2026.



INJECTION DE LIQUIDITE HEBDOMADAIRE DU 14/04/2026		
Montants (milliards)	Mis en adjudication	6 850,00
	Proposés	6 563,35
	Retenus	6 535,74
	Rejetés	27,62
Taux	Min	3,0000%
	Max	5,0000%
	Marginal	3,0000%
	Moyen Pondéré	3,3869%

DERNIERES ADJUDICATIONS				
Date d'adjudication	Libellé	PM/TM	PMP/TMP	Montant émis (milliards)
15/04/26	ML - 6,2% - 5 ans - 16.avril.31	94,30%	97,14%	16,03
16/04/26	BJ -BT - 3 mois - 16.juillet.26	3,65%	3,57%	13,87
16/04/26	BJ -BT - 6 mois - 15.octobre.26	3,90%	3,82%	8,13
17/04/26	TG - 6,15% - 3 ans - 07.avril.29	100,00%	100,00%	10,00
17/04/26	TG - 6,35% - 5 ans - 07.avril.31	96,00%	96,58%	10,40
17/04/26	TG - 6,5% - 7 ans - 07.avril.33	95,26%	96,02%	12,60

*BT = Bons du Trésor
**OT = Obligations du Trésor