

## NOTE DE PRE-EMISSION ETAT DE CÔTE D'IVOIRE EMISSION DE BONS ET D'OBLIGATIONS ASSIMILABLES DU TRÉSOR 23/06/2026

ETAT DE CÔTE D'IVOIRE		
CUMUL DES EMISSIONS 2026 AU 22 JUIN 2026		
Montant en Milliards FCFA		
BT*	OT**	Total
Nombre réalisé en 2026		
10	52	62
Volume réalisé en 2026		
161,95	2657,16	2819
Montant du Capital remboursé		
938,80	528,50	1467
Volume Net		
-776,85	2009,88	1233
Montant des intérêts payés		
3,12	118,78	122
Instrument à Venir en 2026		
Volume Restant à émettre en 2026		

UMOA		
CUMUL DES EMISSIONS 2026 AU 22 JUIN 2026		
Montant en Milliards FCFA		
BT*	OT**	Total
Nombre réalisé en 2026		
82	195	277
Volume réalisé en 2026		
1673,30	5290,30	6964
Montant du Capital remboursé		
2789,86	1865,23	4655
Volume Net		
-1116,56	2909,13	1793
Montant des intérêts payés		
71,21	515,94	587
Instrument à Venir en 2026		
Volume Restant à émettre en 2026		

\*BT = Bons du Trésor  
\*\*OT = Obligations du Trésor

TITRES				
Date d'adjudication :		23/06/26		
Date de valeur :		24/06/26		
Montant mis en adjudication :		80 milliards de FCFA		
ISIN	Taux d'intérêt	Échéance	Valeur nominale	
BAT-364 jours (CI0000010393)	Multiplés	22.juin.27	1 000 000 F CFA	
OAT-3 ans (CI0000010427)	5,20%	24.juin.29	10 000 F CFA	
OAT-5 ans (CI0000010435)	5,45%	24.juin.31	10 000 F CFA	

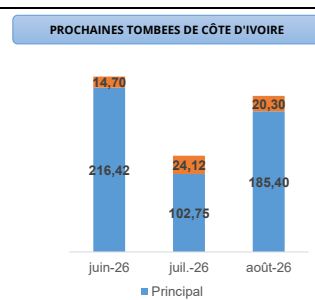
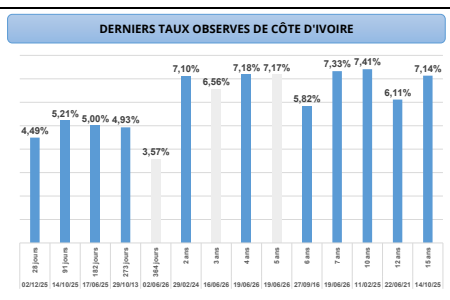
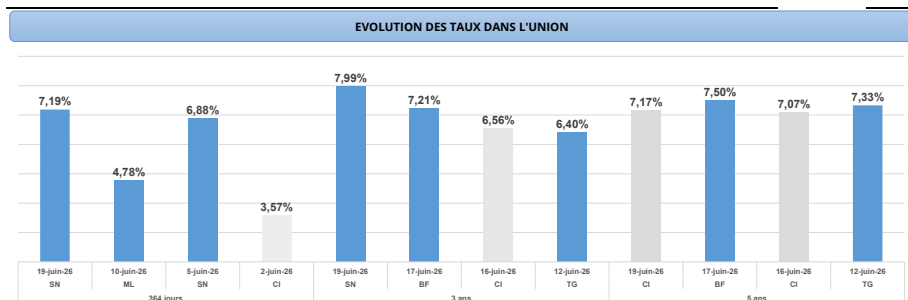
### CONTEXTE

Le 23 juin 2026, la Côte d'ivoire effectuera sa seizième (16) intervention sur la maturité 364 jours, sa vingt-sixième (26) intervention sur la maturité 3 ans et sa vingt-troisième (23) intervention sur la maturité 5 ans.

**Dernières interventions de la Côte d'ivoire sur les maturités :**  
 364 jours (le 02 juin 2026) : 3,57%;  
 3 ans (le 16 juin 2026) : 6,56%;  
 5 ans (le 19 juin 2026) : 7,17%.

**Dernières interventions dans l'Union sur les maturités :**  
 364 jours (Sénégal, le 19 juin 2026) : 7,19%;  
 3 ans (Sénégal, le 19 juin 2026) : 7,99%;

**Prochaines tombées de la Côte d'ivoire :** 237 milliards de F CFA de service de la dette prévu en juin 2026.



### INJECTION DE LIQUIDITE HEBDOMADAIRE DU 15/06/2026

Montants (milliards)	Mis en adjudication	
		Proposés
	Retenus	6 500,00
	Rejetés	115,17
Taux	Min	3,0000%
	Max	5,0000%
	Marginal	3,0000%
	Moyen Pondéré	3,3479%

### DERNIERES ADJUDICATIONS

Date d'adjudication	Libellé	PM/TM	PMP/TMP	Montant émis (milliards)
19/06/26	CI - 5,7% - 4 ans - 08.octobre.30	94,66%	94,66%	104 663,00
19/06/26	CI - 5,7% - 7 ans - 08.avril.33	91,50%	91,50%	4 000,00
19/06/26	CI - 5,45% - 5 ans - 17.juin.31	93,00%	93,00%	2 000,00
19/06/26	SN - BT - 12 mois - 20.juin.27	7,25%	7,19%	13 281,00
19/06/26	SN - 6,3% - 3 ans - 22.juin.29	93,60%	95,65%	87 584,00
19/06/26	SN - 6,6% - 7 ans - 22.juin.33	92,77%	92,91%	6 260,00