

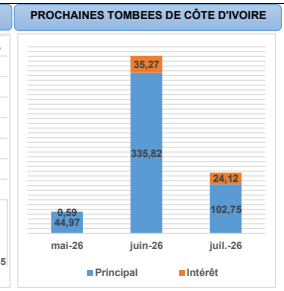
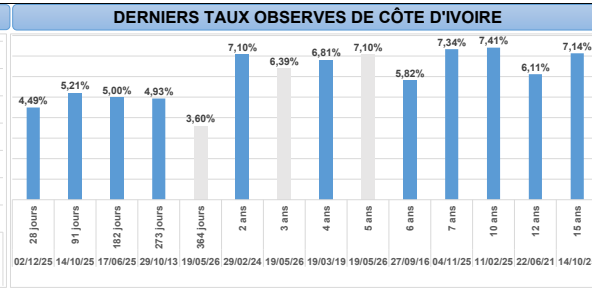
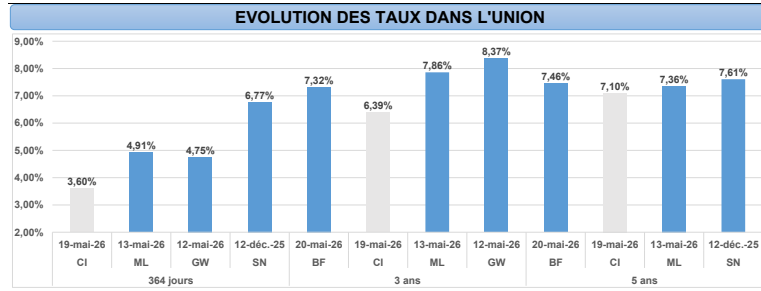
**NOTE DE PRE-EMISSION
ETAT DE CÔTE D'IVOIRE EMISSION DE BONS ET D'OBLIGATIONS ASSIMILABLES DU TRÉSOR 26/05/2026**

ETAT DE CÔTE D'IVOIRE		
CUMUL DES EMISSIONS 2026 AU 22 MAI 2026		
Montant en Milliards FCFA		
BT*	OT**	Total
Nombre réalisé en 2026		
9	48	57
Volume réalisé en 2026		
151,34	2469,76	2621
Montant du Capital remboursé		
847,96	460,26	1308
Volume Net		
-696,62	1911,60	1215
Montant des intérêts payés		
2,74	97,91	101
Instrument à Venir sur le T2- 2026		
2	19	21
Volume Restant à émettre sur le T2- 2026		
120,00	380,00	500

UMOA		
CUMUL DES EMISSIONS 2026 AU 22 MAI 2026		
Montant en Milliards FCFA		
BT*	OT**	Total
Nombre réalisé en 2026		
77	176	253
Volume réalisé en 2026		
1596,24	4730,04	6326
Montant du Capital remboursé		
2538,43	1694,03	4232
Volume Net		
-942,19	2600,15	1658
Montant des intérêts payés		
66,16	435,86	502
Instrument à Venir sur le T2- 2026		
18	49	67
Volume Restant à émettre sur le T2- 2026		
370,00	734,00	1104

TITRES			
Date d'adjudication :		26/05/26	
Date de valeur :		29/05/26	
Montant mis en adjudication :		100 milliards de FCFA	
ISIN	Taux d'intérêt	Échéance	Valeur nominale
BAT-364 jours (CI0000010302)	Multiples	27.mai.27	1 000 000 F CFA
OAT-3 ans (CI0000010310)	5,20%	29.mai.29	10 000 F CFA
OAT-5 ans (CI0000010328)	5,45%	29.mai.31	10 000 F CFA

- CONTEXTE**
- Le 19 mai 2026, la Côte d'Ivoire effectuera sa douzième (12) intervention sur la maturité 364 jours, sa vingt-deuxième (22) intervention sur la maturité 3 ans et sa dix-huitième (18) intervention sur la maturité 5 ans.
 - Dernières interventions de la Côte d'Ivoire sur les maturités :**
 - 364 jours (le 19 mai 2026) : 3,60%;
 - 3 ans (le 19 mai 2026) : 6,39%;
 - 5 ans (le 19 mai 2026) : 7,10%.
 - Dernières interventions dans l'Union sur les maturités :**
 - 364 jours (Côte d'Ivoire, le 19 mai 2026) : 3,60%;
 - 3 ans (Côte d'Ivoire, le 19 mai 2026) : 6,39%;
 - 5 ans (Côte d'Ivoire, le 19 mai 2026) : 7,10%.
 - Prochaines tombées de la Côte d'Ivoire :** 46,56 milliards de F CFA de service de la dette prévu en mai 2026.



INJECTION DE LIQUIDITE HEBDOMADAIRE DU 19/05/2026

Montants (milliards)	Mis en adjudication	
		Proposés
	Retenus	6 533,92
	Rejetés	6 447,75
		86,18
Taux	Min	3,0000%
	Max	5,0000%
	Marginal	3,0000%
	Moyen Pondéré	3,3266%

DERNIERES ADJUDICATIONS

Date d'adjudication	Libellé	PM/TM	PMP/TMP	Montant émis (milliards)
19/05/26	CI - BT - 12 mois - 18.mai.27	3,60%	3,60%	3,00
19/05/26	CI - 5,2% - 3 ans - 20.mai.29	96,67%	96,85%	66,04
19/05/26	CI - 5,45% - 5 ans - 20.mai.31	93,05%	93,26%	40,96
20/05/26	BF - 6% - 3 ans - 21.mai.29	96,15%	96,55%	29,31
20/05/26	BF - 6,2% - 5 ans - 21.mai.31	94,57%	94,90%	14,97
20/05/26	BF - 6,4% - 7 ans - 21.mai.33	94,01%	94,33%	5,72

*BT = Bons du Trésor
**OT = Obligations du Trésor