

**NOTE DE PRE-EMISSION
ETAT DE CÔTE D'IVOIRE EMISSION DE BONS ET D'OBLIGATIONS ASSIMILABLES DU TRÉSOR 28/04/2026**

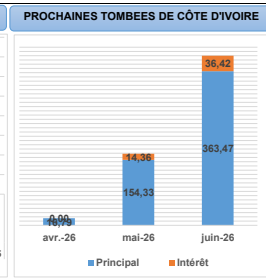
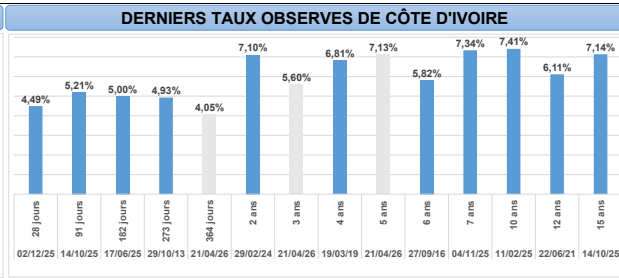
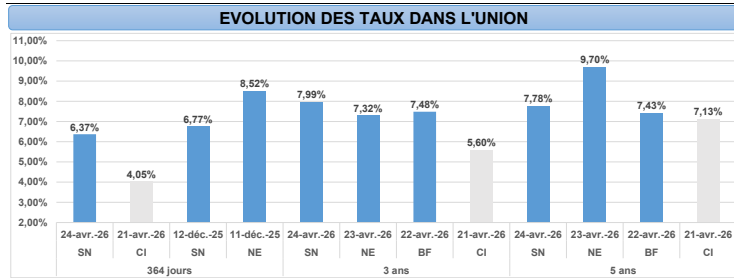
ETAT DE CÔTE D'IVOIRE		
CUMUL DES EMISSIONS 2026 AU 27 AVRIL 2026		
Montant en Milliards FCFA		
BT*	OT**	Total
7	41	48
Nombre réalisé en 2026		
138,34	2096,42	2235
Volume réalisé en 2026		
716,75	391,72	1108
Montant du Capital remboursé		
-578,41	1622,28	1044
Montant des intérêts payés		
2,48	82,42	85
Instrument à Venir sur le T2- 2026		
4	30	34
Volume Restant à émettre en 2026		
170,00	580,00	750

UMOA		
CUMUL DES EMISSIONS 2026 AU 27 AVRIL 2026		
Montant en Milliards FCFA		
BT*	OT**	Total
64	147	211
Nombre réalisé en 2026		
1437,05	3721,15	5158
Volume réalisé en 2026		
2093,14	1394,41	3488
Montant du Capital remboursé		
-656,09	1987,91	1332
Montant des intérêts payés		
59,33	338,83	398
Instrument à Venir sur le T2- 2026		
36	86	122
Volume Restant à émettre en 2026		
685,00	1391,40	2076

TITRES			
Date d'adjudication :	28/04/26		
Date de valeur :	29/04/26		
Montant mis en adjudication :	70 milliards de FCFA		
ISIN	Taux d'intérêt	Échéance	Valeur nominale
BAT-364 jours (CI0000010203)	multiples	27.avr.27	1 000 000 F CFA
OAT-3 ans (CI0000010211)	5,20%	29.avr.29	10 000 F CFA
OAT-5 ans (CI0000010229)	5,45%	29.avr.31	10 000 F CFA

CONTEXTE

- Le 28 avril 2026, la Côte d'ivoire effectuera sa dixième (10) intervention sur la maturité 364 jours, sa dix-huitième (18) intervention sur la maturité 3 ans et sa seizième (16) intervention sur la maturité 5 ans.
- Dernières interventions de la Côte d'ivoire sur les maturités :**
 - 364 jours (le 21 avril 2026) : 4,05%;
 - 3 ans (le 21 avril 2026) : 5,60%;
 - 5 ans (le 21 avril 2026) : 7,13%.
- Dernières interventions dans l'Union sur les maturités :**
 - 364 jours (Sénégal, le 24 avril 2026) : 6,37%;
 - 3 ans (Sénégal, le 24 avril 2026) : 7,99%;
 - 5 ans (Sénégal, le 24 avril 2026) : 7,78%.
- Prochaines tombées de la Côte d'ivoire :** 16,79 milliards de F CFA de service de la dette prévu en avril 2026.



INJECTION DE LIQUIDITE HEBDOMADAIRE DU 21/04/2026

Montants (milliards)	Mis en adjudication	6 750,00
	Proposés	6 563,85
	Retenus	6 524,14
	Rejetés	39,72
Taux	Min	3,0000%
	Max	5,0000%
	Marginal	3,0000%
	Moyen Pondéré	3,3613%

DERNIERES ADJUDICATIONS

Date d'adjudication	Libellé	PM/TM	PMP/TMP	Montant émis (milliards)
23/04/26	NG - 6,3% - 3 ans - 10.avril.29	90,00%	97,36%	20,58
23/04/26	NG - 6,5% - 5 ans - 10.avril.31	87,50%	87,83%	9,00
24/04/26	SN -BT - 12 mois - 25.avril.27	6,65%	6,37%	14,87
24/04/26	SN - 6,3% - 3 ans - 27.avril.29	94,75%	95,65%	50,79
24/04/26	SN - 6,45% - 5 ans - 27.avril.31	94,50%	94,65%	0,31
24/04/26	SN - 6,6% - 7 ans - 27.avril.33	94,26%	94,30%	2,06

*BT = Bons du Trésor
**OT = Obligations du Trésor