

# NOTE DE PRE-EMISSION ETAT DE CÔTE D'IVOIRE EMISSION DE BONS ET D'OBLIGATIONS ASSIMILABLES DU TRÉSOR 30/06/2026

ETAT DE CÔTE D'IVOIRE		
CUMUL DES EMISSIONS 2026 AU 29 JUIN 2026		
Montant en Milliards FCFA		
BT*	OT**	Total
Nombre réalisé en 2026		
11	59	70
Volume réalisé en 2026		
168,41	2959,36	3128
Montant du Capital remboursé		
964,31	644,40	1609
Volume Net		
-795,90	2190,40	1395
Montant des intérêts payés		
3,32	124,56	128

## TITRES

Date d'adjudication :	30/06/26		
Date de valeur :	01/07/26		
Montant mis en adjudication :	100 milliards de FCFA		
ISIN	Taux d'intérêt	Échéance	Valeur nominale
BAT-364 jours (CI0000010443)	Multiplés	29.juin.27	1 000 000 F CFA
OAT-3 ans (CI0000010484)	5,20%	01.juil.29	10 000 F CFA
OAT-5 ans (CI0000010492)	5,45%	01.juil.31	10 000 F CFA

## CONTEXTE

Le 30 juin 2026, la Côte d'ivoire effectuera sa treizième (13) intervention sur la maturité 364 jours, sa vingt-septième (27) intervention sur la maturité 3 ans et sa vingt et unième (21) intervention sur la maturité 5 ans.

### • Dernières interventions de la Côte d'ivoire sur les maturités :

364 jours	(le 23 juin 2026)	: 3,50%;
3 ans	(le 23 juin 2026)	: 6,58%;
5 ans	(le 23 juin 2026)	: 7,14%.

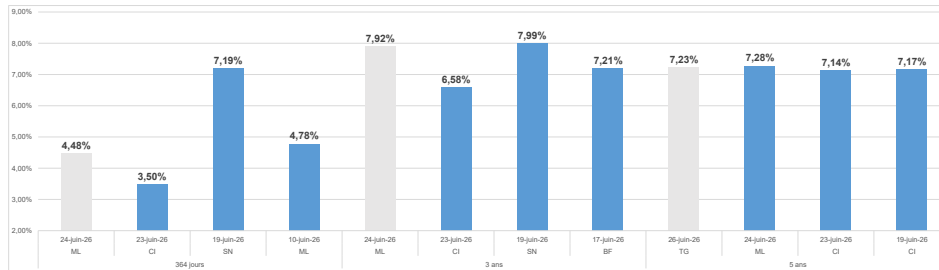
### • Dernières interventions dans l'Union sur les maturités :

364 jours	(Mali, le 24 juin 2026)	: 4,48%;
3 ans	(Mali, le 24 juin 2026)	: 7,92%;

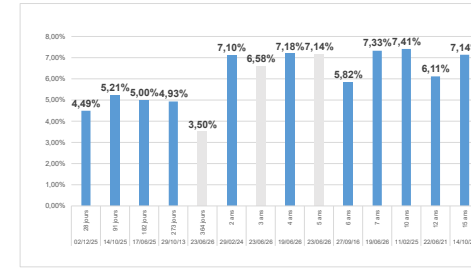
• Prochaines tombées de la Côte d'ivoire : 189 milliards de F CFA de service de la dette prévu en juin 2026.

UMOA		
CUMUL DES EMISSIONS 2026 AU 29 JUIN 2026		
Montant en Milliards FCFA		
BT*	OT**	Total
Nombre réalisé en 2026		
88	216	304
Volume réalisé en 2026		
1735,57	5906,32	7642
Montant du Capital remboursé		
2853,81	2052,11	4906
Volume Net		
-1118,24	3320,80	2203
Montant des intérêts payés		
73,62	533,42	607

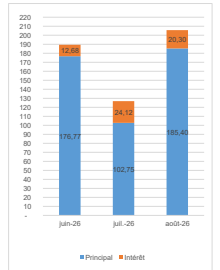
## EVOLUTION DES TAUX DANS L'UNION



## DERNIERS TAUX OBSERVES DE CÔTE D'IVOIRE



## PROCHAINES TOMBÉES DE CÔTE D'IVOIRE



## INJECTION DE LIQUIDITE HEBDOMADAIRE DU 22/06/2026

Montants (milliards)	Mis en adjudication		6 525,00
	Proposés		6 540,84
	Retenus		6 496,14
	Rejetés		44,70
Taux	Min		3,0000%
	Max		5,0000%
	Marginal		3,0000%
	Moyen Pondéré		3,3345%

## DERNIERES ADJUDICATIONS

Date d'adjudication	Libellé	PM/TM	PMP/TMP	Montant émis (milliards)
23/06/26	CI - 5,2% - 3 ans - 24.juin.29	96,17%	96,35%	43,00
23/06/26	CI - 5,45% - 5 ans - 24.juin.31	93,00%	93,11%	38,53
24/06/26	ML - 6,2% - 5 ans - 11.juin.31	95,16%	95,63%	7,12
24/06/26	ML -BT - 12 mois - 23.juin.27	4,58%	4,48%	8,80
24/06/26	ML - 6% - 3 ans - 25.juin.29	94,80%	95,05%	39,08
26/06/26	TG - 6,35% - 5 ans - 15.juin.31	96,01%	96,42%	33,00

\*BT = Bons du Trésor

\*\*OT = Obligations du Trésor