

## NOTE DE PRE-EMISSION ETAT DE GUINÉE-BISSAU EMISSION DE BONS ET D'OBLIGATIONS ASSIMILABLES DU TRÉSOR 04/05/2026

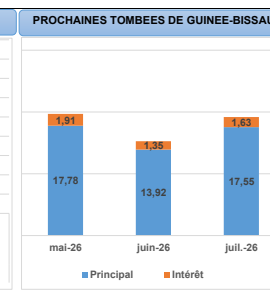
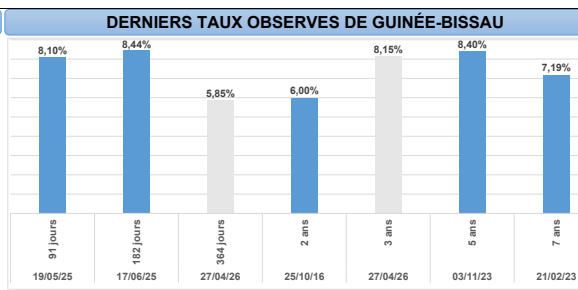
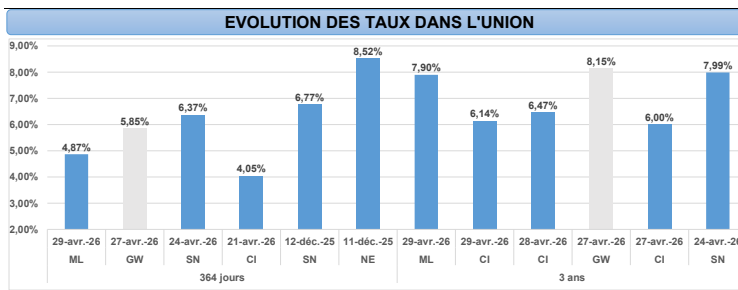
ETAT DE GUINÉE-BISSAU		
CUMUL DES EMISSIONS 2026 AU 30 AVRIL 2026		
Montant en Milliards FCFA		
BT*	OT**	Total
Nombre réalisé en 2026		
14	10	24
Volume réalisé en 2026		
78,49	89,73	168
Montant du Capital remboursé		
107,37	32,37	140
Volume Net		
-28,88	50,10	21
Montant des intérêts payés		
3,29	7,26	11
Instrument à Venir en 2026		
5	4	9
Volume Restant à émettre en 2026		
37,50	22,50	60

UMOA		
CUMUL DES EMISSIONS 2026 AU 30 AVRIL 2026		
Montant en Milliards FCFA		
BT*	OT**	Total
Nombre réalisé en 2026		
66	154	220
Volume réalisé en 2026		
1454,30	3940,24	5395
Montant du Capital remboursé		
2273,98	1563,00	3837
Volume Net		
-819,68	2006,49	1187
Montant des intérêts payés		
59,76	370,75	431
Instrument à Venir en 2026		
36	82	118
Volume Restant à émettre en 2026		
685	1321	2006

TITRES			
Date d'adjudication :	04/05/26		
Date de valeur :	05/05/26		
Montant mis en adjudication :	15 milliards de FCFA		
ISIN	Taux d'intérêt	Échéance	Valeur nominale
BAT-364 jours (GW0000001655)	Multiplés	03.mai.27	1 000 000 F CFA
OAT-3 ans (GW0000001663)	6,25%	05.mai.29	10 000 F CFA

### CONTEXTE

- Le 04 mai, la Guinée-Bissau effectuera sa onzième intervention (11) sur les maturités 364 jours et 3 ans.
- Dernières interventions de la Guinée-Bissau sur les maturités :**
  - 364 jours (le 27 avril 2026) : 5,85%;
  - 3 ans (le 27 avril 2026) : 8,15%.
- Dernières interventions dans l'Union sur les maturités :**
  - 364 jours (Mali, le 29 avril 2026) : 4,87%;
  - 3 ans (Mali, le 29 avril 2026) : 7,90%.
- Prochaines tombées de la Guinée-Bissau :** 16,69 milliards de F CFA de service de la dette prévu en mai



### INJECTION DE LIQUIDITE HEBDOMADAIRE DU 28/04/2026

Montants (milliards)	Mis en adjudication	6 675,00
	Proposés	6 607,85
	Retenus	6 574,63
	Rejetés	33,22
Taux	Min	3,0000%
	Max	5,0000%
	Marginal	3,0000%
	Moyen Pondéré	3,3436%

### DERNIERES ADJUDICATIONS

Date d'adjudication	Libellé	PM/TM	PMP/TMP	Montant émis (milliards)
28/04/26	CI - 5,2% - 3 ans - 29.avril.29	96,15%	96,62%	70,00
29/04/26	CI - 5,2% - 3 ans - 22.avril.29	97,50%	97,50%	54,15
29/04/26	ML - 6,2% - 5 ans - 16.avril.31	94,50%	95,67%	10,68
29/04/26	ML - 6,4% - 7 ans - 16.avril.33	94,00%	94,07%	1,10
29/04/26	ML -BT - 12 mois - 28.avril.27	5,15%	4,87%	13,64
29/04/26	ML - 6% - 3 ans - 30.avril.29	94,40%	95,10%	29,58

\*BT = Bons du Trésor  
\*\*OT = Obligations du Trésor