

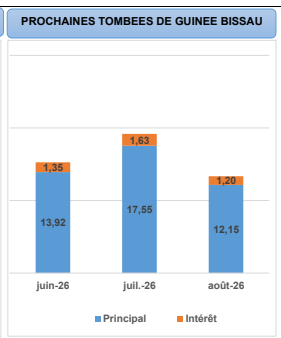
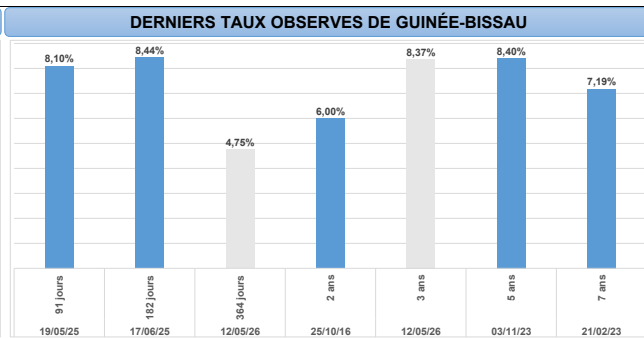
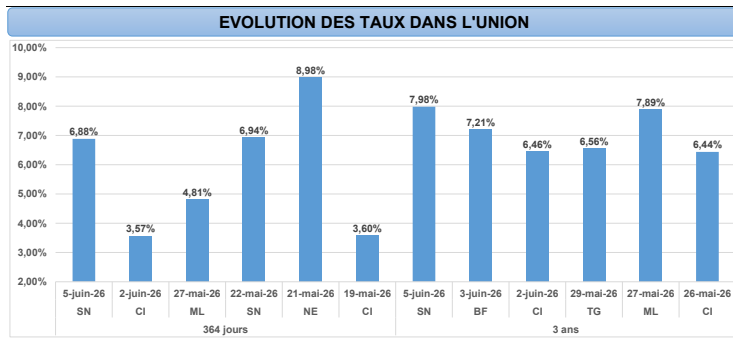
**NOTE DE PRE-EMISSION
ETAT DE GUINÉE-BISSAU EMISSION DE BONS ET D'OBLIGATIONS ASSIMILABLES DU TRÉSOR 09/06/2026**

ETAT DE GUINÉE-BISSAU		
CUMUL DES EMISSIONS 2026 AU 08 JUIN 2026		
Montant en Millions FCFA		
BT*	OT**	Total
Nombre réalisé en 2026		
16	12	28
Volume réalisé en 2026		
86,70	111,52	198
Montant du Capital remboursé		
115,05	42,48	158
Volume Net		
-28,35	59,88	32
Montant des intérêts payés		
3,45	9,17	13
Instrument à Venir sur le T2-2026		
2	2	4
Volume Restant à émettre sur le T2- 2026		
20	10	30

UMOA		
CUMUL DES EMISSIONS 2026 AU 08 JUIN 2026		
Montant en Millions FCFA		
BT*	OT**	Total
Nombre réalisé en 2026		
82	195	277
Volume réalisé en 2026		
1673,30	5290,30	6964
Montant du Capital remboursé		
2681,48	1759,77	4441
Volume Net		
-1008,18	3042,29	2034
Montant des intérêts payés		
71,21	488,25	559
Instrument à Venir sur le T2-2026		
13	30	43
Volume Restant à émettre sur le T2- 2026		
275	440	715

TITRES			
Date d'adjudication :	09/06/26		
Date de valeur :	10/06/26		
Montant mis en adjudication :	15 milliards de FCFA		
ISIN	Taux d'intérêt	Échéance	Valeur nominale
BAT-364 jours (GW0000001671)	Multiplés	08.juin.27	1 000 000 F CFA
OAT-3 ans (GW0000001689)	6,25%	10.juin.29	10 000 F CFA

- CONTEXTE**
- Le 09 juin, la Guinée-Bissau effectuera sa treizième intervention (13) sur les maturités 364 jours et 3 ans.
 - Dernières interventions de la Guinée-Bissau sur les maturités :**
 - 364 jours (le 12 mai 2026) : 4,75%;
 - 3 ans (le 04 mai 2026) : 8,37%.
 - Dernières interventions dans l'Union sur les maturités :**
 - 364 jours (Sénégal, le 05 juin 2026) : 6,88%;
 - 3 ans (Sénégal, le 05 juin 2026) : 7,98%.
 - Prochaines tombées de la Guinée-Bissau :** 15,27 milliards de F CFA de service de la dette prévu en juin 2026.



INJECTION DE LIQUIDITE HEBDOMADAIRE DU 02/06/2026

Montants (milliards)	Mis en adjudication	
		6 575,00
	Proposés	6 434,71
	Retenus	6 408,64
	Rejetés	26,08
Taux	Min	3,0000%
	Max	5,0000%
	Marginal	3,0000%
	Moyen Pondéré	3,3229%

DERNIERES ADJUDICATIONS

Date d'adjudication	Libellé	PM/TM	PMP/TMP	Montant émis (milliards)
03/06/26	BF - 6,2% - 5 ans - 04.juin.31	94,60%	94,64%	15,44
03/06/26	BF - 6,4% - 7 ans - 04.juin.33	94,05%	94,71%	13,20
05/06/26	SN -BT - 12 mois - 06.juin.27	7,50%	6,88%	24,24
05/06/26	SN - 6,3% - 3 ans - 08.juin.29	93,00%	95,67%	42,38
05/06/26	SN - 6,45% - 5 ans - 08.juin.31	93,06%	94,45%	8,49
05/06/26	SN - 6,6% - 7 ans - 08.juin.33	92,50%	93,77%	17,39

*BT = Bons du Trésor
**OT = Obligations du Trésor