

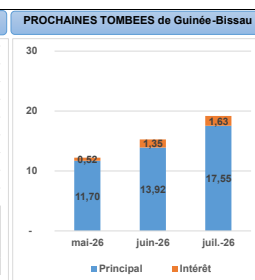
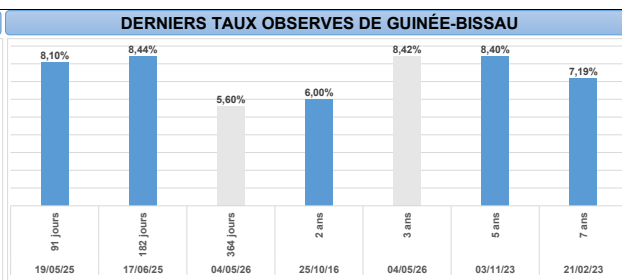
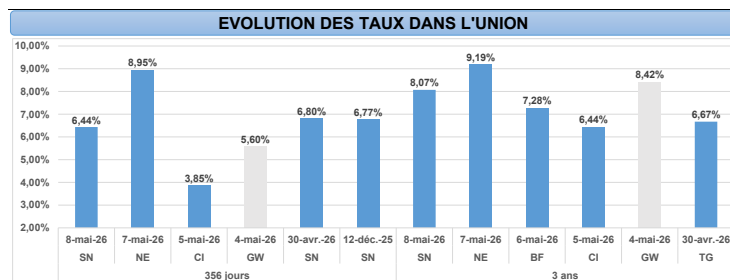
## NOTE DE PRE-EMISSION ETAT DE GUINÉE-BISSAU EMISSION DE BONS ET D'OBLIGATIONS ASSIMILABLES DU TRÉSOR 12/05/2026

ETAT DE GUINÉE-BISSAU CUMUL DES EMISSIONS 2026 AU 11 MAI 2026		
Montant en Milliards FCFA		
BT*	OT**	Total
Nombre réalisé en 2026		
15	11	26
Volume réalisé en 2026		
81,37	101,85	183
Montant du Capital remboursé		
107,37	38,45	146
Volume Net		
-26,00	54,75	29
Montant des intérêts payés		
3,45	8,65	12
Instrument à Venir sur le T2- 2026		
4	3	7
Volume Restant à émettre sur le T2 2026		
30,00	15,00	45

UMOA CUMUL DES EMISSIONS 2026 AU 11 MAI 2026		
Montant en Milliards FCFA		
BT*	OT**	Total
Nombre réalisé en 2026		
72	168	240
Volume réalisé en 2026		
1547,08	4527,20	6074
Montant du Capital remboursé		
2445,86	1646,98	4093
Volume Net		
-898,78	2473,84	1575
Montant des intérêts payés		
64,84	406,38	471
Instrument à Venir sur le T2- 2026		
31	67	98
Volume Restant à émettre sur le T2 2026		
584,00	1028,90	1613

TITRES			
Date d'adjudication :	12/05/26		
Date de valeur :	13/05/26		
Montant mis en adjudication :	15 milliards de FCFA		
ISIN	Taux d'intérêt	Échéance	Valeur nominale
BAT-356 jours (GW0000001655)	Multiples	03.mai.27	1 000 000 F CFA
OAT-3 ans (GW0000001663)	6,25%	05.mai.29	10 000 F CFA

- CONTEXTE**
- Le 12 mai, la Guinée-Bissau effectuera sa douzième intervention (12) sur les maturités 364 jours et 3 ans.
  - Dernières interventions de la Guinée-Bissau sur les maturités :**
    - 364 jours (le 04 mai 2026) : 5,60%;
    - 3 ans (le 04 mai 2026) : 8,22%.
  - Dernières interventions dans l'Union sur les maturités :**
    - 364 jours (Sénégal, le 08 mai 2026) : 4,05%;
    - 3 ans (Sénégal, le 08 mai 2026) : 7,32%.
  - Prochaines tombées de la Guinée-Bissau :** 12,22 milliards de F CFA de service de la dette prévu en mai 2026.



**INJECTION DE LIQUIDITE HEBDOMADAIRE DU 28/04/2026**

Montants (milliards)	Mis en adjudication	6 675,00
	Proposés	6 607,85
	Retenus	6 574,00
	Rejetés	33,85
Taux	Min	3,0000%
	Max	5,0000%
	Marginal	3,0000%
	Moyen Pondéré	3,3436%

**DERNIERES ADJUDICATIONS**

Date d'adjudication	Libellé	PM/TM	PMP/TMP	Montant émis (milliards)
07/05/26	NG - BT - 12 mois - 06.mai.27	9,00%	8,95%	37,13
07/05/26	NG - 6,3% - 3 ans - 08.mai.29	92,45%	92,71%	210,24
07/05/26	NG - 6,5% - 5 ans - 08.mai.31	88,48%	88,48%	111,52
08/05/26	SN - BT - 12 mois - 09.mai.27	7,05%	6,44%	19,21
08/05/26	SN - 6,3% - 3 ans - 11.mai.29	94,80%	95,44%	6,61
08/05/26	SN - 6,45% - 5 ans - 11.mai.31	94,57%	94,87%	3,20

\*BT = Bons du Trésor  
\*\*OT = Obligations du Trésor