

NOTE DE PRE-EMISSION ETAT DE GUINÉE-BISSAU EMISSION DE BONS ET D'OBLIGATIONS ASSIMILABLES DU TRÉSOR 13/04/2026

ETAT DE GUINÉE-BISSAU CUMUL DES EMISSIONS 2026 AU 10 AVRIL 2026		
Montant en Milliards FCFA		
BT*	OT**	Total
Nombre réalisé en 2026		
11	8	19
Volume réalisé en 2026		
61,65	69,57	131
Montant du Capital remboursé		
91,75	17,84	110
Volume Net		
-30,10	45,78	16
Montant des intérêts payés		
2,61	5,96	9
Instrument à Venir en 2026		
ND	ND	ND
Volume Restant à émettre en 2026		
ND	ND	ND

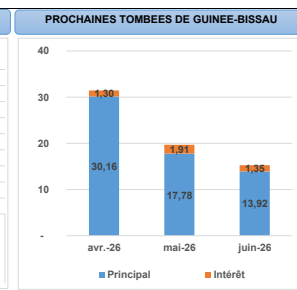
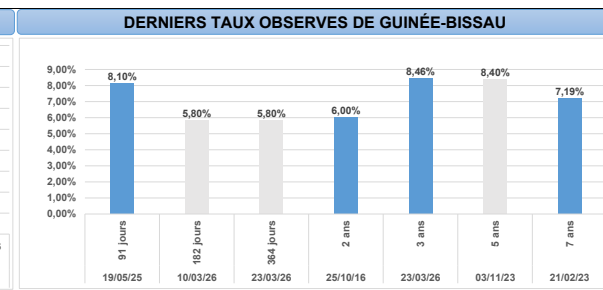
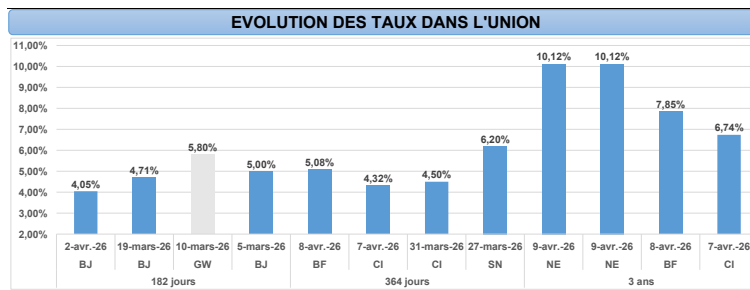
UMOA CUMUL DES EMISSIONS 2026 AU 10 AVRIL 2026		
Montant en Milliards FCFA		
BT*	OT**	Total
Nombre réalisé en 2026		
55	127	182
Volume réalisé en 2026		
1308,85	3300,05	4609
Montant du Capital remboursé		
1786,57	1235,24	3022
Volume Net		
-477,73	1777,97	1300
Montant des intérêts payés		
54,99	286,84	342
Instrument à Venir en 2026		
ND	ND	ND
Volume Restant à émettre en 2026		
ND	ND	ND

*BT = Bons du Trésor
**OT = Obligations du Trésor

TITRES			
Date d'adjudication :	13/04/26		
Date de valeur :	14/04/26		
Montant mis en adjudication :	20 milliards de FCFA		
ISIN	Taux d'intérêt	Échéance	Valeur nominale
BAT-182 jours (GW0000001622)	Multiplés	12.oct.26	1 000 000 F CFA
BAT-364 jours (GW0000001630)	Multiplés	12.avr.27	1 000 000 F CFA
OAT-3 ans (GW0000001648)	6,25%	14.avr.29	10 000 F CFA

CONTEXTE

- Le 13 avril, la Guinée-Bissau effectuera sa troisième intervention (03) sur la maturité 182 jours et sa neuvième intervention
- Dernières interventions de la Guinée-Bissau sur les maturités :**
 - 182 jours (le 10 mars 2026) : 5,80%;
 - 364 jours (le 23 mars 2026) : 5,80%;
 - 3 ans (le 23 mars 2026) : 8,46%.
- Dernières interventions dans l'Union sur les maturités :**
 - 182 jours (Bénin, le 02 avril 2026) : 4,05%;
 - 364 jours (Burkina, le 08 avril 2026) : 5,08%;
 - 3 ans (Niger, le 09 avril 2026) : 10,12%.
- Prochaines tombées de la Guinée-Bissau :** 31,46 milliards de F CFA de service de la dette prévu en avril 2026.



INJECTION DE LIQUIDITE HEBDOMADAIRE DU 31/03/2026

Montants (milliards)	Mis en adjudication	
		7 075,00
	Proposés	6 830,81
	Retenus	6 770,44
	Rejetés	60,37
Taux	Min	3,0000%
	Max	5,0000%
	Marginal	3,0000%
	Moyen Pondéré	3,4295%

DERNIERES ADJUDICATIONS

Date d'adjudication	Libellé	PM/TM	PMP/TMP	Montant émis (milliards)
08/04/26	BF - 6,2% - 5 ans - 09.avril.31	94,86%	95,14%	12,31
08/04/26	BF - 6,4% - 7 ans - 09.avril.33	93,07%	93,76%	14,02
09/04/26	NG - 6,3% - 3 ans - 10.avril.29	90,00%	90,52%	27,13
09/04/26	NG - 6,5% - 5 ans - 10.avril.31	90,00%	90,52%	27,13
09/04/26	NG - 6,5% - 5 ans - 10.avril.31	87,39%	89,63%	12,80
09/04/26	NG - 6,3% - 3 ans - 10.avril.29	87,39%	89,63%	12,80