

NOTE DE PRE-EMISSION ETAT DE GUINÉE-BISSAU EMISSION DE BONS ET D'OBLIGATIONS ASSIMILABLES DU TRÉSOR 27/04/2026

ETAT DE GUINÉE-BISSAU		
CUMUL DES EMISSIONS 2026 AU 24 AVRIL 2026		
Montant en Milliards FCFA		
BT*	OT**	Total
Nombre réalisé en 2026		
13	9	22
Volume réalisé en 2026		
74,89	78,34	153
Montant du Capital remboursé		
94,48	32,37	127
Volume Net		
-19,59	38,71	19
Montant des intérêts payés		
3,29	7,26	11
Instrument à Venir au T2- 2026		
6	5	11
Volume Restant à émettre en 2026		
45,00	30,00	75

UMOA		
CUMUL DES EMISSIONS 2026 AU 24 AVRIL 2026		
Montant en Milliards FCFA		
BT*	OT**	Total
Nombre réalisé en 2026		
63	144	207
Volume réalisé en 2026		
1422,18	3667,99	5090
Montant du Capital remboursé		
2093,14	1394,41	3488
Volume Net		
-670,96	1936,65	1266
Montant des intérêts payés		
58,37	336,93	395
Instrument à Venir au T2- 2026		
37	87	124
Volume Restant à émettre en 2026		
692,50	1398,90	2091,40

*BT = Bons du Trésor
**OT = Obligations du Trésor

TITRES

Date d'adjudication :	27/04/26		
Date de valeur :	28/04/26		
Montant mis en adjudication :	15 milliards de FCFA		
ISIN	Taux d'intérêt	Échéance	Valeur nominale
BAT-350 jours (GW0000001630)	Multiples	12.avr.27	1 000 000 F CFA
OAT-3 ans (GW0000001648)	6,25%	14.avr.29	10 000 F CFA

CONTEXTE

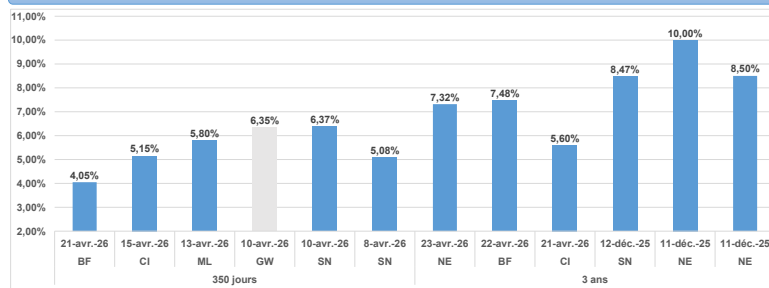
• Le 27 avril, la Guinée-Bissau effectuera sa dixième intervention (10) sur les maturités 364 jours et 3 ans.

• **Dernières interventions de la Guinée-Bissau sur les maturités :**
364 jours (le 13 avril 2026) : 5,80%;
3 ans (le 13 avril 2026) : 8,22%.

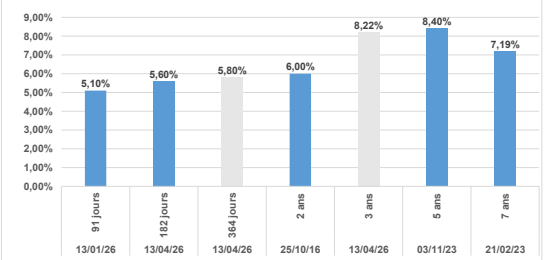
• **Dernières interventions dans l'Union sur les maturités :**
364 jours (Burkina, le 21 avril 2026) : 4,05%;
3 ans (Niger, le 23 avril 2026) : 7,32%.

• **Prochaines tombées de la Guinée-Bissau :** 12,90 milliards de F CFA de service de la dette prévu en avril 2026.

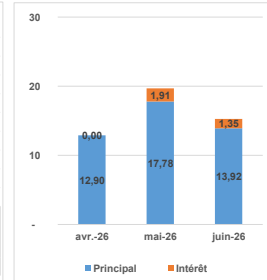
EVOLUTION DES TAUX DANS L'UNION



DERNIERS TAUX OBSERVES DE GUINÉE-BISSAU



PROCHAINES TOMBÉES DE GUINÉE-BISSAU



INJECTION DE LIQUIDITE HEBDOMADAIRE DU 14/04/2026

Montants (milliards)	Mis en adjudication	7 850,00
	Proposés	6 563,35
	Retenus	6 535,74
	Rejetés	27,62
Taux	Min	3,0000%
	Max	5,0000%
	Marginal	3,0000%
	Moyen Pondéré	3,3869%

DERNIERES ADJUDICATIONS

Date d'adjudication	Libellé	PM/TM	PMP/TMP	Montant émis (milliards)
21/04/26	CI - 5,45% - 5 ans - 22.avril.31	93,00%	93,13%	56,77
22/04/26	BF - 6% - 3 ans - 23.avril.29	95,75%	96,14%	28,87
22/04/26	BF - 6,2% - 5 ans - 23.avril.31	94,96%	95,02%	9,67
22/04/26	BF - 6,4% - 7 ans - 23.avril.33	94,01%	94,22%	10,97
23/04/26	NG - 6,3% - 3 ans - 10.avril.29	90,00%	97,36%	20,58
23/04/26	NG - 6,5% - 5 ans - 10.avril.31	87,50%	87,83%	9,00