

NOTE DE PRE-EMISSION ETAT DU MALI EMISSION DE BONS ET D'OBLIGATIONS ASSIMILABLES DU TRÉSOR 10/06/2026

ETAT DU MALI		
CUMUL DES EMISSIONS 2026 AU 09 JUIN 2026		
Montant en Milliards FCFA		
BT*	OT**	Total
12	22	34
Nombre réalisé en 2026		
193,29	313,24	507
Montant du Capital remboursé		
282,94	189,22	472
Volume Net		
-89,65	77,65	-12
Montant des intérêts payés		
11,45	46,37	58
Instrument à Venir sur le T2- 2026		
2	5	7
Volume Restant à émettre sur le T2 2026		
35	55	90

UMOA		
CUMUL DES EMISSIONS 2026 AU 09 JUIN 2026		
Montant en Milliards FCFA		
BT*	OT**	Total
82	195	277
Nombre réalisé en 2026		
1673,30	5290,30	6964
Montant du Capital remboursé		
2681,48	1815,01	4496
Volume Net		
-1008,18	2981,93	1974
Montant des intérêts payés		
71,21	493,37	565
Instrument à Venir sur le T2- 2026		
13	30	43
Volume Restant à émettre sur le T2 2026		
275,00	440,00	715

*BT = Bons du Trésor
**OT = Obligations du Trésor

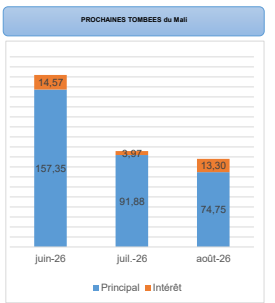
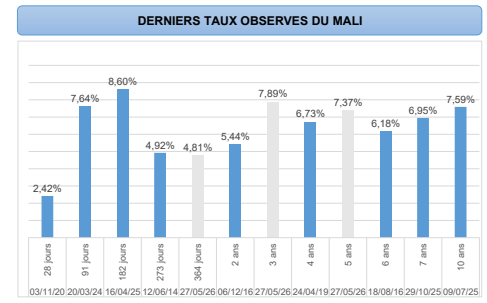
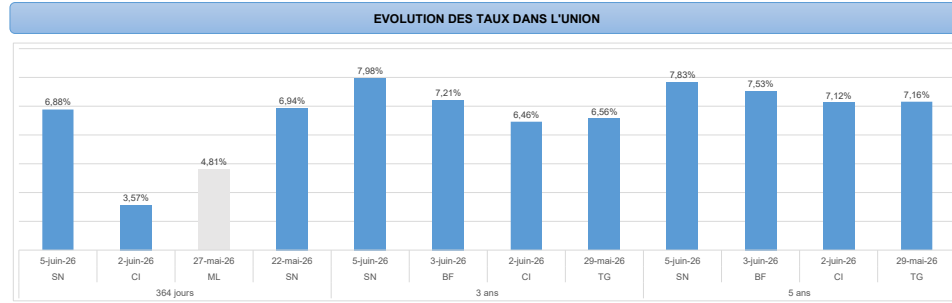
TITRES			
Date d'adjudication :	10/06/26		
Date de valeur :	11/06/26		
Montant mis en adjudication :	50 milliards de FCFA		
ISIN	Taux d'intérêt	Échéance	Valeur nominale
BAT-364 jours (ML0000004381)	Multiplés	09.juin.27	1 000 000 F CFA
OAT-3 ans (ML0000004399)	6,00%	11.juin.29	10 000 F CFA
OAT-5 ans (ML0000004407)	6,20%	11.juin.31	10 000 F CFA

CONTEXTE

- Le 10 juin 2026, le Mali effectuera sa treizième intervention (13) intervention sur les maturités 364 jours et 3 ans et sa onzième (11) intervention sur la maturité 5 ans.
- Dernières interventions du Mali sur les maturités :**

364 jours	(le 27 mai 2026)	: 4,81%;
3 ans	(le 27 mai 2026)	: 7,89%;
5 ans	(le 27 mai 2026)	: 7,37%.
- Dernières interventions dans l'Union sur les maturités :**

364 jours	(Sénégal, le 05 juin 2026)	: 6,88%;
3 ans	(Sénégal, le 05 juin 2026)	: 7,98%;
5 ans	(Sénégal, le 05 juin 2026)	: 7,83%.
- Prochaines tombées du Mali :** 171,92 milliards de F CFA de service de la dette prévu en juin 2026.



INJECTION DE LIQUIDITE HEBDOMADAIRE DU 01/06/2026

Montants (milliards)	Mis en adjudication	
		Proposés
	Retenus	6 434,71
	Rejetés	26,08
Taux	Min	3,0000%
	Max	5,0000%
	Marginal	3,0000%
	Moyen Pondéré	3,3229%

DERNIERES ADJUDICATIONS

Date d'adjudication	Libellé	PM/TM	PMP/TMP	Montant émis (milliards)
03/06/26	BF - 6,2% - 5 ans - 04.juin.31	94,60%	94,64%	15,44
03/06/26	BF - 6,4% - 7 ans - 04.juin.33	94,05%	94,71%	13,20
05/06/26	SN -BT - 12 mois - 06.juin.27	7,50%	6,88%	24,24
05/06/26	SN - 6,3% - 3 ans - 08.juin.29	93,00%	95,67%	42,38
05/06/26	SN - 6,45% - 5 ans - 08.juin.31	93,06%	94,45%	8,49
05/06/26	SN - 6,8% - 7 ans - 08.juin.33	92,50%	93,77%	17,39