

NOTE DE PRE-EMISSION ETAT DU MALI EMISSION DE BONS ET D'OBLIGATIONS ASSIMILABLES DU TRÉSOR 13/05/2026

| ETAT DU MALI | | |
|--|--------|-------|
| CUMUL DES EMISSIONS 2026 AU 12 MAI 2026 | | |
| Montant en Milliards FCFA | | |
| BT* | OT** | Total |
| Nombre réalisé en 2026 | | |
| 10 | 18 | 28 |
| Volume réalisé en 2026 | | |
| 165,00 | 248,04 | 413 |
| Montant du Capital remboursé | | |
| 214,66 | 173,40 | 388 |
| Volume Net | | |
| -49,66 | 40,40 | -9 |
| Montant des intérêts payés | | |
| 10,05 | 34,24 | 44 |
| Instrument à Venir sur le T2- 2026 | | |
| 5 | 13 | 18 |
| Volume Restant à émettre sur le T2- 2026 | | |
| 90 | 172 | 262 |

| UMOA | | |
|--|---------|-------|
| CUMUL DES EMISSIONS 2026 AU 12 MAI 2026 | | |
| Montant en Milliards FCFA | | |
| BT* | OT** | Total |
| Nombre réalisé en 2026 | | |
| 72 | 168 | 240 |
| Volume réalisé en 2026 | | |
| 1547,08 | 4527,20 | 6074 |
| Montant du Capital remboursé | | |
| 2445,86 | 1646,98 | 4093 |
| Volume Net | | |
| -898,78 | 2470,94 | 1572 |
| Montant des intérêts payés | | |
| 64,84 | 409,28 | 474 |
| Instrument à Venir sur le T2- 2026 | | |
| 31 | 67 | 98 |
| Volume Restant à émettre sur le T2- 2026 | | |
| 584 | 1029 | 1613 |

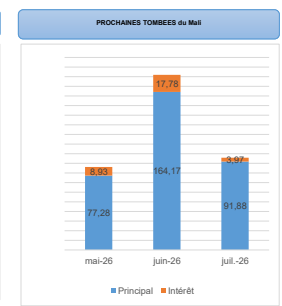
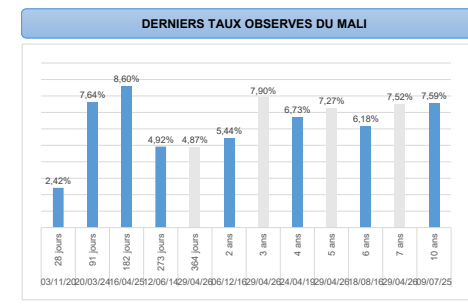
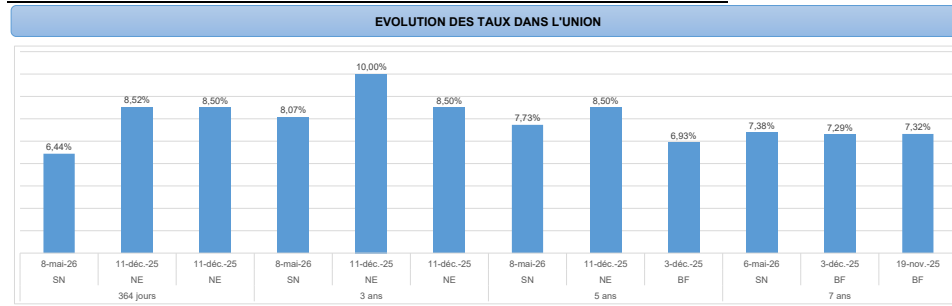
*BT = Bons du Trésor
**OT = Obligations du Trésor

| TITRES | | | |
|-------------------------------|----------------------|-----------|-----------------|
| Date d'adjudication : | 13/05/26 | | |
| Date de valeur : | 15/05/26 | | |
| Montant mis en adjudication : | 50 milliards de FCFA | | |
| ISIN | Taux d'intérêt | Échéance | Valeur nominale |
| BAT-364 jours (ML0000004290) | Multiplés | 13.mai.27 | 1 000 000 F CFA |
| OAT-3 ans (ML0000004308) | 6,00% | 15.mai.29 | 10 000 F CFA |
| OAT-5 ans (ML0000004316) | 6,20% | 15.mai.31 | 10 000 F CFA |
| OAT-7 ans (ML0000004266) | 6,40% | 16.avr.33 | 10 000 F CFA |

- CONTEXTE**
- Le 13 mai 2026, le Mali effectuera sa dixième intervention (10) intervention sur la maturité 364 jours, sa onzième (11) intervention sur la maturité 3 ans, sa neuvième (09) intervention sur la maturité 5 ans et sa troisième (03) intervention sur la
- Dernières interventions du Mali sur les maturités :**

| | | |
|-----------|---------------------|----------|
| 364 jours | (le 29 avril 2026) | : 4,87%; |
| 3 ans | (le 29 avril 2026) | : 7,90%; |
| 5 ans | (le 29 avril 2026) | : 7,27%; |
| 7 ans | (le 29 avril 2026) | : 7,52%. |
 - Dernières interventions dans l'Union sur les maturités :**

| | | |
|-----------|----------------------------|----------|
| 364 jours | (Sénégal, le 08 mai 2026) | : 6,44%; |
| 3 ans | (Sénégal, le 08 mai 2026) | : 8,07%; |
| 5 ans | (Sénégal, le 08 mai 2026) | : 7,73%; |
| 7 ans | (Sénégal, le 06 mai 2026) | : 7,38%. |
 - Prochaines tombées du Mali :** 86,21 milliards de F CFA de service de la dette prévu en mai 2026.



INJECTION DE LIQUIDITE HEBDOMADAIRE DU 04/05/2026

| | | |
|----------------------|---------------------|----------|
| Montants (milliards) | Mis en adjudication | 6 625,00 |
| | Proposés | 6 577,19 |
| | Retenus | 6 551,87 |
| | Rejetés | 25,32 |
| Taux | Min | 3,0000% |
| | Max | 5,0000% |
| | Marginal | 3,0000% |
| | Moyen Pondéré | 3,3406% |

DERNIERES ADJUDICATIONS

| Date d'adjudication | Libellé | PM/TM | PMP/TMP | Montant émis (milliards) |
|---------------------|--------------------------------|--------|---------|--------------------------|
| 07/05/26 | NG - BT - 12 mois - 06.mai.27 | 9,00% | 8,95% | 37,13 |
| 07/05/26 | NG - 6,3% - 3 ans - 08.mai.29 | 92,45% | 92,71% | 210,24 |
| 07/05/26 | NG - 6,5% - 5 ans - 08.mai.31 | 88,48% | 88,48% | 111,52 |
| 08/05/26 | SN - BT - 12 mois - 09.mai.27 | 7,05% | 6,44% | 19,21 |
| 08/05/26 | SN - 6,3% - 3 ans - 11.mai.29 | 94,80% | 95,44% | 6,61 |
| 08/05/26 | SN - 6,45% - 5 ans - 11.mai.31 | 94,57% | 94,87% | 3,20 |