

NOTE DE PRE-EMISSION ETAT DU MALI EMISSION DE BONS ET D'OBLIGATIONS ASSIMILABLES DU TRÉSOR 15/04/2026

ETAT DU MALI		
CUMUL DES EMISSIONS 2026 AU 14 AVRIL 2026		
Montant en Milliards FCFA		
BT*	OT**	Total
Nombre réalisé en 2026		
8	13	21
Volume réalisé en 2026		
148,85	154,18	303
Montant du Capital remboursé		
160,91	173,40	334
Volume Net		
-12,06	-49,25	-61
Montant des intérêts payés		
9,25	30,03	39
Instrument à Venir en 2026		
ND	ND	ND
Volume Restant à émettre en 2026		
ND	ND	ND

UMOATITRES		
CUMUL DES EMISSIONS 2026 AU 14 AVRIL 2026		
Montant en Milliards FCFA		
BT*	OT**	Total
Nombre réalisé en 2026		
59	129	188
Volume réalisé en 2026		
1395,68	3343,90	4740
Montant du Capital remboursé		
1861,31	1286,31	3148
Volume Net		
-465,64	1763,59	1298
Montant des intérêts payés		
57,90	294,01	352
Instrument à Venir en 2026		
ND	ND	ND
Volume Restant à émettre en 2026		
ND	ND	ND

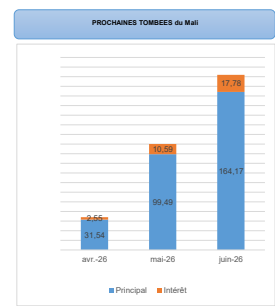
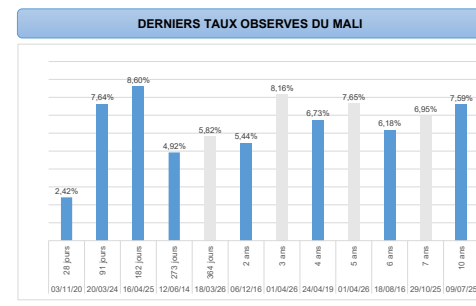
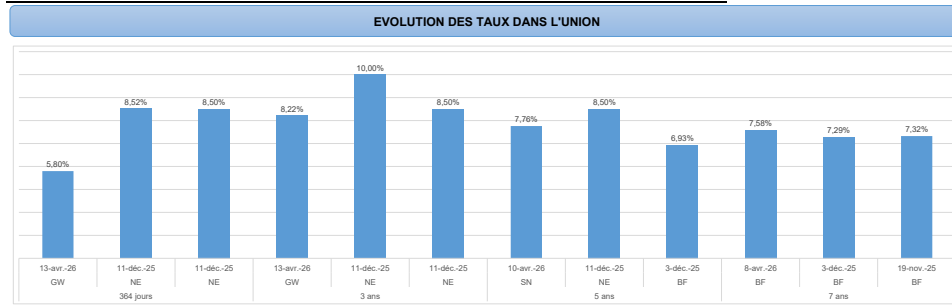
*BT = Bons du Trésor
**OT = Obligations du Trésor

TITRES			
Date d'adjudication :	15/04/26		
Date de valeur :	16/04/26		
Montant mis en adjudication :	50 milliards de FCFA		
ISIN	Taux d'intérêt	Échéance	Valeur nominale
BAT-364 jours (ML0000004217)	Multiplés	14.avr.27	1 000 000 F CFA
OAT-3 ans (ML0000004225)	6,00%	16.avr.29	10 000 F CFA
OAT-5 ans (ML0000004258)	6,20%	16.avr.31	10 000 F CFA
OAT-7 ans (ML0000004266)	6,40%	16.avr.33	10 000 F CFA

CONTEXTE

- Le 15 avril 2026, le Mali effectuera sa huitième intervention (08) intervention sur la maturité 364 jours, sa neuvième intervention (09) intervention sur la maturité 3 ans, sa septième (07) intervention sur la maturité 5 ans et sa première (01) intervention sur la maturité 7 ans.
- Dernières interventions du Mali sur les maturités :**
 - 364 jours (le 18 mars 2026) : 5,82%;
 - 3 ans (le 01 avril 2026) : 8,16%;
 - 5 ans (le 01 avril 2026) : 7,65%;
 - 7 ans (le 29 octobre 2025) : 6,95%.
- Dernières interventions dans l'Union sur les maturités :**
 - 364 jours (Guinée-Bissau, le 13 avril 2026) : 5,80%;
 - 3 ans (Guinée-Bissau, le 13 avril 2026) : 8,22%;
 - 5 ans (Sénégal, le 10 avril 2026) : 7,76%;
 - 7 ans (Burkina, le 08 avril 2026) : 7,58%.

● Prochaines tombées du Mali : 34,09 milliards de F CFA de service de la dette prévu en avril 2026.



INJECTION DE LIQUIDITE HEBDOMADAIRE DU 07/04/2026

Montants (milliards)	Mis en adjudication	
	Proposés	6 975,00
	Retenus	6 642,54
	Rejetés	33,15
Taux	Min	3,0000%
	Max	5,0000%
	Marginal	3,0000%
	Moyen Pondéré	4,4157%

DERNIERES ADJUDICATIONS

Date d'adjudication	Libellé	PM/TM	PMP/TMP	Montant émis (milliards)
10/04/26	SN - 6,3% - 3 ans - 13.avril.29	94,70%	95,66%	17,25
10/04/26	SN - 6,3% - 3 ans - 13.avril.29	96,55%	96,55%	52,29
10/04/26	SN - 6,45% - 5 ans - 13.avril.31	93,80%	94,74%	5,48
13/04/26	GB -BT - 6 mois - 12.octobre.26	5,60%	5,60%	3,13
13/04/26	GB -BT - 12 mois - 12.avril.27	6,25%	5,80%	10,10
13/04/26	GB - 6,25% - 3 ans - 14.avril.29	94,83%	94,95%	8,77