

# NOTE DE PRE-EMISSION ETAT DU MALI EMISSION DE BONS ET D'OBLIGATIONS ASSIMILABLES DU TRÉSOR 24/06/2026

ETAT DU MALI		
CUMUL DES EMISSIONS 2026 AU 23 JUIN 2026		
Montant en Milliards FCFA		
BT*	OT**	Total
Nombre réalisé en 2026		
13	24	37
Volume réalisé en 2026		
205,02	356,51	562
Montant du Capital remboursé		
302,95	189,22	492
Volume Net		
-97,93	119,09	21
Montant des intérêts payés		
12,02	48,20	60

Instrument à Venir en 2026

Volume Restant à émettre en 2026
----------------------------------

Volume Restant à émettre en 2026
----------------------------------

UMOA		
CUMUL DES EMISSIONS 2026 AU 23 JUIN 2026		
Montant en Milliards FCFA		
BT*	OT**	Total
Nombre réalisé en 2026		
86	211	297
Volume réalisé en 2026		
1720,31	5745,58	7466
Montant du Capital remboursé		
2799,93	1981,13	4781
Volume Net		
-1079,62	3242,73	2163
Montant des intérêts payés		
72,99	521,72	595
Instrument à Venir en 2026		
Volume Restant à émettre en 2026		

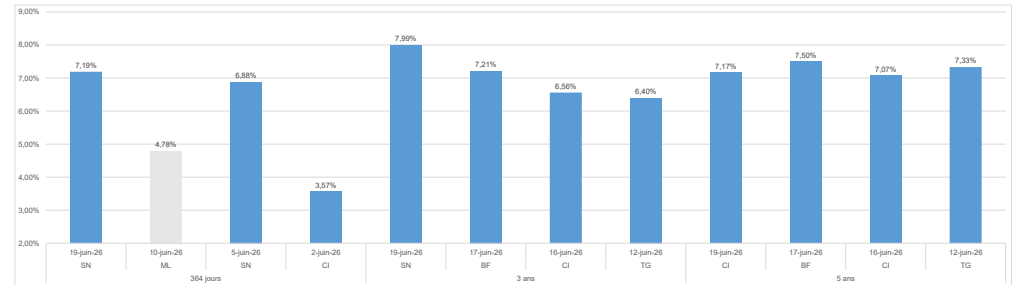
\*BT = Bons du Trésor  
\*\*OT = Obligations du Trésor

TITRES			
Date d'adjudication :	24/06/26		
Date de valeur :	25/06/26		
Montant mis en adjudication :	50 milliards de FCFA		
ISIN	Taux d'intérêt	Échéance	Valeur nominale
BAT-364 jours (ML0000004415)	Multiples	23.juin.27	1 000 000 F CFA
OAT-3 ans (ML0000004423)	6,00%	25.juin.29	10 000 F CFA
OAT-5 ans (ML0000004407)	6,20%	11.juin.31	10 000 F CFA

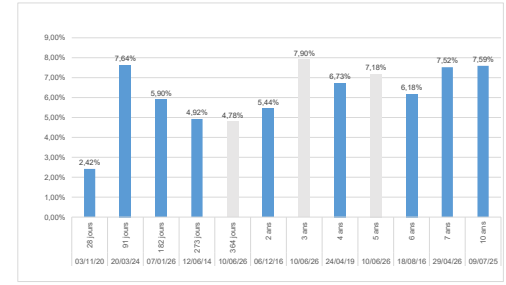
## CONTEXTE

- Le 24 juin 2026, le Mali effectuera sa treizième (13) intervention sur la maturité 364 jours, sa quatorzième (14) intervention sur la maturité 3 ans et sa douzième (12) intervention sur la maturité 5 ans.
- Dernières interventions du Mali sur les maturités :**
  - 364 jours (le 10 juin 2026) : 4,78%;
  - 3 ans (le 10 juin 2026) : 7,90%;
  - 5 ans (le 10 juin 2026) : 7,18%.
- Dernières interventions dans l'Union sur les maturités :**
  - 364 jours (Sénégal, le 19 juin 2026) : 7,19%;
  - 3 ans (Sénégal, le 19 juin 2026) : 7,99%;
  - 5 ans (Côte d'Ivoire, le 12 juin 2026) : 7,17%.
- Prochaines tombées du Mali :** 150 milliards de F CFA de service de la dette prévu en juin 2026.

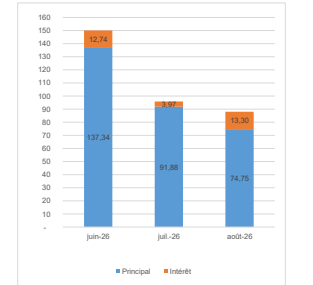
## EVOLUTION DES TAUX DANS L'UNION



## DERNIERS TAUX OBSERVES DU MALI



## PROCHAINES TOMBÉES DU MALI



## INJECTION DE LIQUIDITE HEBDOMADAIRE DU 15/06/2026

Montants (milliards)	Mis en adjudication	6 500,00
	Proposés	6 615,17
	Retenus	6 500,00
	Rejetés	115,17
Taux	Min	3,0000%
	Max	5,0000%
	Marginal	3,0000%
	Moyen Pondéré	3,3479%

## DERNIERES ADJUDICATIONS

Date d'adjudication	Libellé	PM/TM	PMP/TMP	Montant émis (milliards)
19/06/26	CI - 5,7% - 4 ans - 08.octobre.30	94,66%	94,66%	104,66
19/06/26	CI - 5,7% - 7 ans - 08.avril.33	91,50%	91,50%	4,00
19/06/26	CI - 5,45% - 5 ans - 17.juin.31	93,00%	93,00%	2,00
19/06/26	SN -BT - 12 mois - 20.juin.27	7,25%	7,19%	13,28
19/06/26	SN - 6,3% - 3 ans - 22.juin.29	93,60%	95,65%	87,58
19/06/26	SN - 6,6% - 7 ans - 22.juin.33	92,77%	92,91%	6,26