

# NOTE DE PRE-EMISSION ETAT DU NIGER EMISSION D'OBLIGATIONS ASSIMILABLES DU TRÉSOR 09/04/2026

ETAT DU NIGER		
CUMUL DES EMISSIONS 2026 AU 08 AVRIL 2026		
Montant en Milliards FCFA		
BT*	OT**	Total
Nombre réalisé en 2026		
1	13	14
Volume réalisé en 2026		
14,62	206,25	221
Montant du Capital remboursé		
306,45	113,48	420
Volume Net		
-291,83	71,39	-220
Montant des intérêts payés		
1,21	21,39	23
Instrument à Venir en 2026		
ND	ND	ND
Volume Restant à émettre en 2026		
ND	ND	ND

UMOA		
CUMUL DES EMISSIONS 2026 AU 08 AVRIL 2026		
Montant en Milliards FCFA		
BT*	OT**	Total
Nombre réalisé en 2026		
55	123	178
Volume réalisé en 2026		
1308,85	3220,19	4529
Montant du Capital remboursé		
1723,59	1235,24	2959
Volume Net		
-414,74	1714,34	1300
Montant des intérêts payés		
54,99	270,61	326
Instrument à Venir en 2026		
ND	ND	ND
Volume Restant à émettre en 2026		
ND	ND	ND

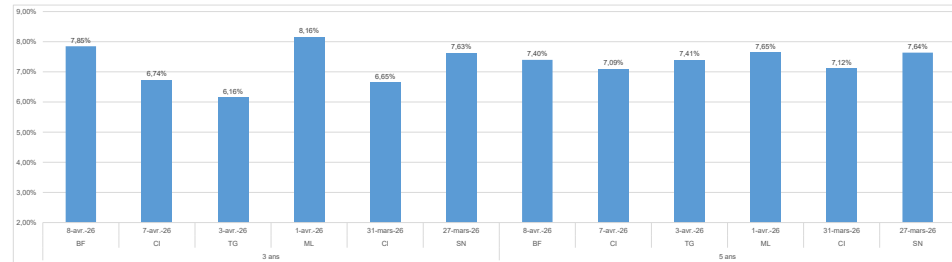
\*BT = Bons du Trésor  
\*\*OT = Obligations du Trésor

TITRES			
Date d'adjudication :	09/04/26		
Date de valeur :	10/04/26		
Montant mis en adjudication :	45 milliards de FCFA		
ISIN	Taux d'intérêt	Échéance	Valeur nominale
OAT-3 ans (NE0000002680)	6,30%	10.avr.29	10 000 F CFA
OAT-5 ans (NE0000002698)	6,50%	10.avr.31	10 000 F CFA

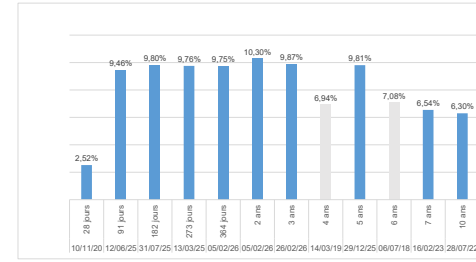
## CONTEXTE

- Le 09 avril 2026, le Niger effectuera sa dixième (10) intervention sur la maturité 3 ans et sa première (01)
- Dernières interventions du Niger sur les maturités :**
  - 3 ans (le 26 février 2026) : 9,87%
  - 5 ans (le 29 décembre 2025) : 9,81%
- Dernières interventions dans l'Union sur les maturités :**
  - 3 ans (Burkina, le 08 avril 2026) : 7,85%
  - 5 ans (Burkina, le 08 avril 2026) : 7,40%
- Prochaines tombées du Niger :** 178,10 milliards de F CFA de service de la dette prévu en avril 2026.

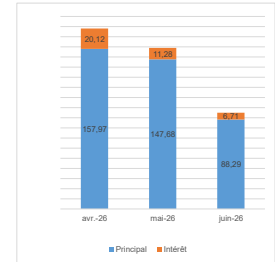
## EVOLUTION DES TAUX DANS L'UNION



## DERNIERS TAUX OBSERVES DU NIGER



## PROCHAINES TOMBÉES DU NIGER



## INJECTION DE LIQUIDITE HEBDOMADAIRE DU 31/03/2026

Montants (milliards)	Mis en adjudication	7 075,00
	Proposés	6 830,81
	Retenus	6 770,44
	Rejetés	60,37
Taux	Min	3,0000%
	Max	3,0000%
	Marginal	5,0000%
	Moyen Pondéré	3,4295%

## DERNIERES ADJUDICATIONS

Date d'adjudication	Libellé	PM/TM	PMP/TMP	Montant émis (milliards)
07/04/26	CI - 5,2% - 3 ans - 08.avril.29	95,80%	95,94%	56,00
07/04/26	CI - 5,45% - 5 ans - 08.avril.31	93,20%	93,29%	37,00
08/04/26	BF -BT - 12 mois - 07.avril.27	5,20%	5,08%	26,20
08/04/26	BF - 6% - 3 ans - 09.avril.29	95,00%	95,22%	19,98
08/04/26	BF - 6,2% - 5 ans - 09.avril.31	94,86%	95,14%	12,31
08/04/26	BF - 6,4% - 7 ans - 09.avril.33	93,07%	93,76%	14,02