

NOTE DE PRE-EMISSION ETAT DU NIGER EMISSION D'OBLIGATIONS ASSIMILABLES DU TRÉSOR 23/04/2026

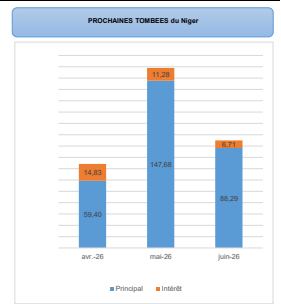
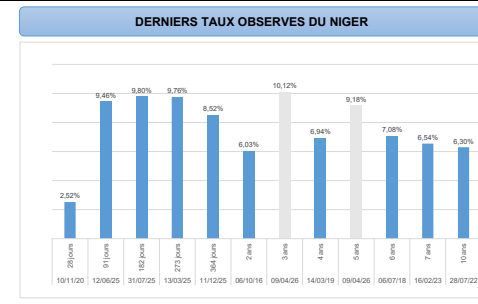
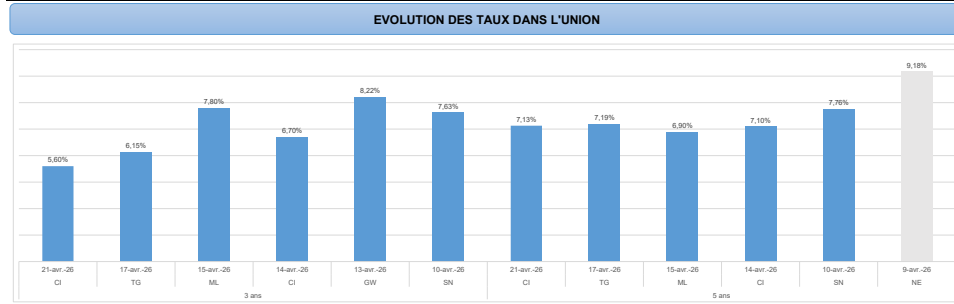
ETAT DU NIGER		
CUMUL DES EMISSIONS 2026 AU 22 AVRIL 2026		
Montant en Milliards FCFA		
BT*	OT**	Total
Nombre réalisé en 2026		
1	15	16
Volume réalisé en 2026		
14,62	246,18	261
Montant du Capital remboursé		
400,29	118,21	519
Volume Net		
-385,68	101,29	-284
Montant des intérêts payés		
1,21	26,68	28
Instrument à Venir sur le T2- 2026		
6	8	14
Volume Restant à émettre en 2026		
165	165	330

UMOA		
CUMUL DES EMISSIONS 2026 AU 22 AVRIL 2026		
Montant en Milliards FCFA		
BT*	OT**	Total
Nombre réalisé en 2026		
63	139	202
Volume réalisé en 2026		
1422,18	3588,91	5011
Montant du Capital remboursé		
2008,43	1380,56	3389
Volume Net		
-586,26	1891,51	1305
Montant des intérêts payés		
58,37	316,84	375
Instrument à Venir sur le T2- 2026		
39	91	130
Volume Restant à émettre en 2026		
803	1589	2391

TITRES			
Date d'adjudication :	23/04/26		
Date de valeur :	24/04/26		
Montant mis en adjudication :	35 milliards de FCFA		
ISIN	Taux d'intérêt	Échéance	Valeur nominale
OAT-3 ans (NE0000002680)	6,30%	10.avr.29	10 000 F CFA
OAT-5 ans (NE0000002698)	6,50%	10.avr.31	10 000 F CFA

CONTEXTE

- Le 23 avril 2026, le Niger effectuera sa onzième (11) intervention sur la maturité 3 ans et sa deuxième (02) intervention sur la maturité 5 ans.
- Dernières interventions du Niger sur les maturités :**
 - 3 ans (le 09 avril 2026) : 10,12%
 - 5 ans (le 09 avril 2026) : 9,18%
- Dernières interventions dans l'Union sur les maturités :**
 - 3 ans (Côte d'Ivoire, le 21 avril 2026) : 5,60%
 - 5 ans (Côte d'Ivoire, le 21 avril 2026) : 7,13%
- Prochaines tombées du Niger :** 74,23 milliards de F CFA de service de la dette prévu en avril 2026.



INJECTION DE LIQUIDITE HEBDOMADAIRE DU 13/04/2026

Montants (milliards)	Mis en adjudication	
		Proposés
	Retenus	6 535,74
	Rejetés	27,62
Taux	Min	3,0000%
	Max	5,0000%
	Marginal	3,0000%
	Moyen Pondéré	3,3869%

DERNIERES ADJUDICATIONS

Date d'adjudication	Libellé	PM/TM	PMP/TMP	Montant émis (milliards)
17/04/26	TG - 6,15% - 3 ans - 07.avril.29	100,00%	100,00%	10,00
17/04/26	TG - 6,35% - 5 ans - 07.avril.31	96,00%	96,58%	10,40
17/04/26	TG - 6,5% - 7 ans - 07.avril.33	95,26%	96,02%	12,60
21/04/26	CI - BT - 12 mois - 20.avril.27	4,05%	4,05%	2,00
21/04/26	CI - 5,2% - 3 ans - 22.avril.29	96,50%	98,92%	7,23
21/04/26	CI - 5,45% - 5 ans - 22.avril.31	93,00%	93,13%	56,77

*BT = Bons du Trésor
**OT = Obligations du Trésor