

NOTE DE PRE-EMISSION ETAT DU SÉNÉGAL EMISSION DE BONS ET D'OBLIGATIONS ASSIMILABLES DU TRÉSOR 10/04/2026

ETAT DU SÉNÉGAL		
CUMUL DES EMISSIONS 2026 AU 09 AVRIL 2026		
Montant en Milliards FCFA		
BT*	OT**	Total
13	20	33
Nombre réalisé en 2026		
665,86	402,79	1069
Montant du Capital remboursé		
290,08	300,59	591
Volume Net		
375,78	44,84	421
Montant des intérêts payés		
27,54	57,37	85
Instrument à Venir en 2026		
ND	ND	ND
Volume Restant à émettre en 2026		
ND	ND	ND

UMO A		
CUMUL DES EMISSIONS 2026 AU 09 AVRIL 2026		
Montant en Milliards FCFA		
BT*	OT**	Total
55	123	178
Volume réalisé en 2026		
1308,85	3220,19	4529
Montant du Capital remboursé		
1739,80	1235,24	2975
Volume Net		
-430,95	1705,52	1275
Montant des intérêts payés		
54,99	279,43	334
Instrument à Venir en 2026		
ND	ND	ND
Volume Restant à émettre en 2026		
ND	ND	ND

TITRES			
Date d'adjudication :	10/04/26		
Date de valeur :	13/04/26		
Montant mis en adjudication :	65 milliards de FCFA		
ISIN	Taux d'intérêt	Échéance	Valeur nominale
BAT-364 jours (SN0000004854)	Multiplés	11.avr.27	1 000 000 F CFA
OAT-3 ans (SN0000004862)	6,30%	13.avr.29	10 000 F CFA
OAT-5 ans (SN0000004870)	6,45%	13.avr.31	10 000 F CFA

CONTEXTE

Le 10 avril 2026, le Sénégal effectuera sa treizième (13) intervention sur la maturité 364 jours, sa onzième (11) intervention sur la maturité 3 ans et sa neuvième (09) intervention sur la maturité 5 ans.

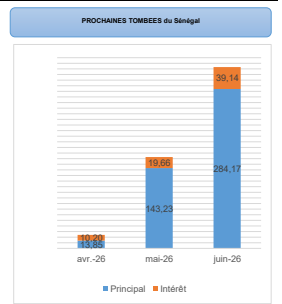
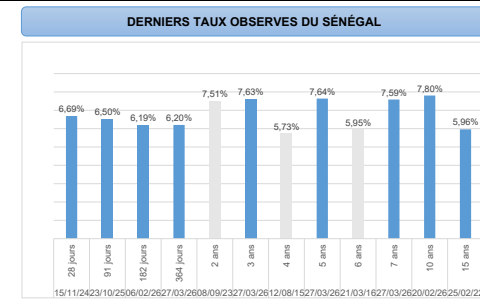
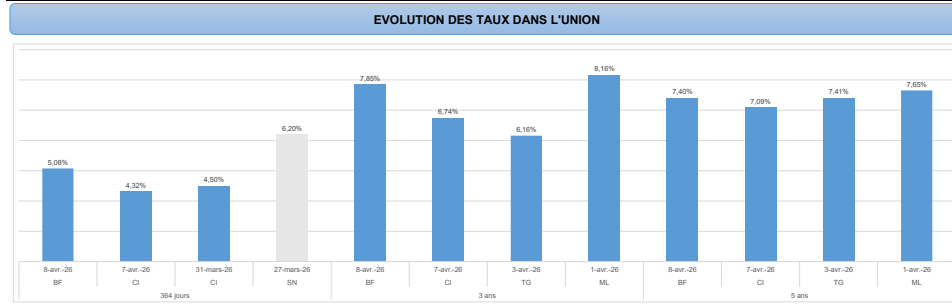
Dernières interventions du Sénégal sur les maturités :

364 jours	(le 27 mars 2026)	: 6,20%;
3 ans	(le 27 mars 2026)	: 7,63%;
5 ans	(le 27 mars 2026)	: 7,64%.

Dernières interventions dans l'Union sur les maturités :

364 jours	(Burkina, le 08 avril 2026)	: 5,08%;
3 ans	(Burkina, le 08 avril 2026)	: 7,85%;
5 ans	(Burkina, le 08 avril 2026)	: 7,40%.

Prochaines tombées du Sénégal : 24,05 milliards de FCFA de service de la dette prévu en avril 2026.



INJECTION DE LIQUIDITE HEBDOMADAIRE DU 31/03/2026

Montants (milliards)	Mis en adjudication	
		Proposés
	Retenus	6 830,81
	Rejetés	6 770,44
		60,37
Taux	Min	3,0000%
	Max	3,0000%
	Marginal	5,0000%
	Moyen Pondéré	3,4295%

DERNIERES ADJUDICATIONS

Date d'adjudication	Libellé	PM/TM	PMP/TMP	Montant émis (milliards)
07/04/26	CI - 5,2% - 3 ans - 08.avril.29	95,80%	95,94%	56,00
07/04/26	CI - 5,45% - 5 ans - 08.avril.31	93,20%	93,29%	37,00
08/04/26	BF -BT - 12 mois - 07.avril.27	5,20%	5,08%	26,20
08/04/26	BF - 6% - 3 ans - 09.avril.29	95,00%	95,22%	19,98
08/04/26	BF - 6,2% - 5 ans - 09.avril.31	94,86%	95,14%	12,31
08/04/26	BF - 6,4% - 7 ans - 09.avril.33	93,07%	93,76%	14,02

*BT = Bons du Trésor
**OT = Obligations du Trésor