

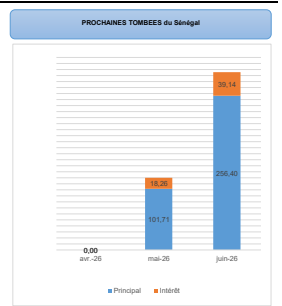
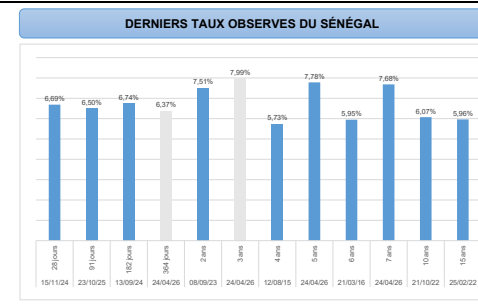
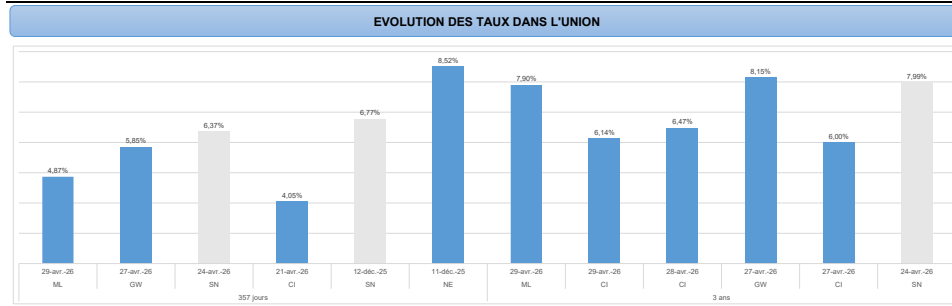
# NOTE DE PRE-EMISSION ETAT DU SÉNÉGAL EMISSION DE BONS ET D'OBLIGATIONS ASSIMILABLES DU TRÉSOR 30/04/2026

ETAT DU SÉNÉGAL		
CUMUL DES EMISSIONS 2026 AU 30 AVRIL 2026		
Montant en Milliards FCFA		
BT*	OT**	Total
16	26	42
Nombre réalisé en 2026		
754,33	530,97	1285
Montant du Capital remboursé		
336,07	350,97	687
Volume Net		
418,26	110,65	529
Montant des intérêts payés		
30,73	69,35	100
Instrument à Venir au T2-2026		
4	9	13
Volume Restant à émettre en 2026		
120	278	398

UMO A		
CUMUL DES EMISSIONS 2026 AU 30 AVRIL 2026		
Montant en Milliards FCFA		
BT*	OT**	Total
66	154	220
Volume réalisé en 2026		
1454,30	3940,24	5395
Montant du Capital remboursé		
2137,36	1471,45	3609
Volume Net		
-683,06	2108,01	1425
Montant des intérêts payés		
59,98	360,77	421
Instrument à Venir au T2-2026		
36	82	118
Volume Restant à émettre en 2026		
685	1321	2006

TITRES			
Date d'adjudication :	30/04/26		
Date de valeur :	04/05/26		
Montant mis en adjudication :	30 milliards de FCFA		
ISIN	Taux d'intérêt	Échéance	Valeur nominale
BAT-357 jours (SN0000004888)	Multiplés	25.avr.27	1 000 000 F CFA
OAT-3 ans (SN0000004896)	6,30%	27.avr.29	10 000 F CFA

- ### CONTEXTE
- Le 30 avril 2026, le Sénégal effectuera sa seizième (16) intervention sur la maturité 364 jours et sa quatorzième (14) intervention sur la maturité 3 ans.
  - Dernières interventions du Sénégal sur les maturités :**
    - 364 jours ( le 24 avril 2026) : 6,37%;
    - 3 ans ( le 24 avril 2026) : 7,99%;
  - Dernières interventions dans l'Union sur les maturités :**
    - 364 jours (Mali, le 29 avril 2026) : 4,87%;
    - 3 ans (Mali, le 29 avril 2026) : 7,90%;
  - Prochaines tombées du Sénégal :** 119,97 milliards de FCFA de service de la dette prévu en mai 2026.



### INJECTION DE LIQUIDITE HEBDOMADAIRE DU 27/04/2025

Montants (milliards)	Mis en adjudication	
		Proposés
	Retenus	6 607,85
	Rejetés	6 574,63
		33,22
Taux	Min	3,0000%
	Max	5,0000%
	Marginal	3,0000%
	Moyen Pondéré	3,3436%

### DERNIERES ADJUDICATIONS

Date d'adjudication	Libellé	PM/TM	PMP/TMP	Montant émis (milliards)
28/04/26	CI - 5,2% - 3 ans - 29.avril.29	96,15%	96,62%	70,00
29/04/26	CI - 5,2% - 3 ans - 22.avril.29	97,50%	97,50%	54,15
29/04/26	ML - 6,2% - 5 ans - 16.avril.31	94,50%	95,67%	10,68
29/04/26	ML - 6,4% - 7 ans - 16.avril.33	94,00%	94,07%	1,10
29/04/26	ML -BT - 12 mois - 28.avril.27	5,15%	4,87%	13,64
29/04/26	ML - 6% - 3 ans - 30.avril.29	94,40%	95,10%	29,58

\*BT = Bons du Trésor  
\*\*OT = Obligations du Trésor