

NOTE DE PRE-EMISSION ETAT DU TOGO EMISSION DE BONS ET D'OBLIGATIONS ASSIMILABLES DU TRÉSOR 12/06/2026

ETAT DU TOGO		
CUMUL DES EMISSIONS 2026 AU 11 JUIN 2026		
Montant en Milliards FCFA		
BT*	OT**	Total
Nombre réalisé en 2026		
2	14	16
Volume réalisé en 2026		
18,50	187,99	206
Montant du Capital remboursé		
106,81	218,76	326
Volume Net		
-88,31	-90,20	-179
Montant des intérêts payés		
0,26	59,43	60
Instrument à Venir sur le T2- 2026		
2	4	6
Volume Restant à émettre sur le T2- 2026		
30	35	65

UMOA		
CUMUL DES EMISSIONS 2026 AU 11 JUIN 2026		
Montant en Milliards FCFA		
BT*	OT**	Total
Nombre réalisé en 2026		
81	189	270
Volume réalisé en 2026		
1649,06	5177,04	6826
Montant du Capital remboursé		
2716,92	1815,01	4532
Volume Net		
-1067,86	2861,23	1793
Montant des intérêts payés		
69,53	500,80	570
Instrument à Venir sur le T2- 2026		
10	23	33
Volume Restant à émettre sur le T2- 2026		
170	350	520

*BT = Bons du Trésor
**OT = Obligations du Trésor

TITRES			
Date d'adjudication :	12/06/26		
Date de valeur :	15/06/26		
Montant mis en adjudication :	35 milliards de FCFA		
ISIN	Taux d'intérêt	Échéance	Valeur nominale
BAT-364 jours (TG0000003508)	Multiples	13.juin.27	1 000 000 F CFA
OAT-3 ans (TG0000003516)	6,15%	15.juin.29	10 000 F CFA
OAT-5 ans (TG0000003524)	6,35%	15.juin.31	10 000 F CFA
OAT-7 ans (TG0000003532)	6,50%	15.juin.33	10 000 F CFA

CONTEXTE

• Le 12 mai 2026, le Togo effectuera sa sixième (06) intervention sur la maturité 364 jours, sa septième intervention (07) sur les maturités 3 ans et 5 ans, et sa troisième (03) intervention sur la maturité 7 ans.

• **Dernières interventions du Togo sur les maturités :**

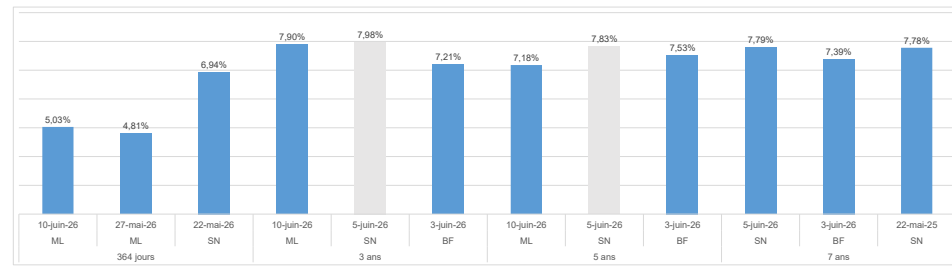
364 jours	(le 04 mai 2026)	: 5,25%;
3 ans	(le 29 mai 2026)	: 6,56%;
5 ans	(le 29 mai 2026)	: 7,16%;
7 ans	(le 17 avril 2026)	: 7,25%.

• **Dernières interventions dans l'Union sur les maturités :**

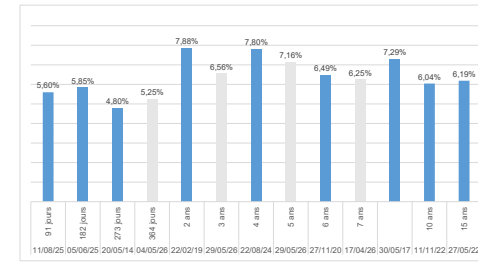
364 jours	(Mali, le 10 juin 2026)	: 5,03%;
3 ans	(Mali, le 10 juin 2026)	: 7,90%;
5 ans	(Mali, le 10 juin 2026)	: 7,18%;
7 ans	(Sénégal, le 05 juin 2026)	: 7,79%.

• **Prochaines tombées du Togo :** 85,04 milliards de FCFA de service de la dette prévu en juin 2026.

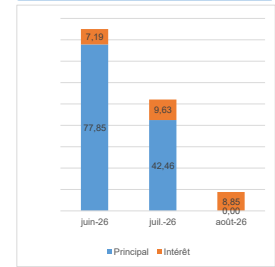
EVOLUTION DES TAUX DANS L'UNION



DERNIERS TAUX OBSERVES DU TOGO



PROCHAINES TOMBÉES DU TOGO



INJECTION DE LIQUIDITE HEBDOMADAIRE DU 01/06/2026

Montants (milliards)	Mis en adjudication	
		Proposés
	Retenus	6 434,71
	Rejetés	6 408,64
		26,08
Taux	Min	3,0000%
	Max	5,0000%
	Marginal	3,0000%
	Moyen Pondéré	3,3229%

DERNIERES ADJUDICATIONS

Date d'adjudication	Libellé	PM/TM	PMP/TMP	Montant émis (milliards)
27/05/26	ML - 6,2% - 5 ans - 29.mai.31	95,20%	95,24%	6,50
29/05/26	TG - 6,15% - 3 ans - 01.juin.29	98,50%	98,91%	11,72
29/05/26	TG - 6,35% - 5 ans - 01.juin.31	95,55%	96,71%	15,78
02/06/26	Cl - BT - 12 mois - 01.juin.27	3,60%	3,57%	10,61
02/06/26	Cl - 5,2% - 3 ans - 03.juin.29	96,15%	96,65%	58,78
02/06/26	Cl - 5,45% - 5 ans - 03.juin.31	93,03%	93,19%	18,62