

NOTE DE PRE-EMISSION ETAT DU TOGO EMISSION D'OBLIGATIONS ASSIMILABLES DU TRÉSOR 17/04/2026

| ETAT DU TOGO | | |
|---|--------|-------|
| CUMUL DES EMISSIONS 2026 AU 16 AVRIL 2026 | | |
| Montant en Milliards FCFA | | |
| BT* | OT** | Total |
| Nombre réalisé en 2026 | | |
| 1 | 7 | 8 |
| Volume réalisé en 2026 | | |
| 5,00 | 77,50 | 83 |
| Montant du Capital remboursé | | |
| 91,81 | 132,41 | 224 |
| Volume Net | | |
| -86,81 | -91,96 | -179 |
| Montant des intérêts payés | | |
| 0,26 | 37,05 | 37 |
| Instrument à Venir en 2026 | | |
| ND | ND | ND |
| Volume Restant à émettre en 2026 | | |
| ND | ND | ND |

| UMO A | | |
|---|---------|-------|
| CUMUL DES EMISSIONS 2026 AU 16 AVRIL 2026 | | |
| Montant en Milliards FCFA | | |
| BT* | OT** | Total |
| Nombre réalisé en 2026 | | |
| 60 | 134 | 194 |
| Volume réalisé en 2026 | | |
| 1398,18 | 3491,91 | 4890 |
| Montant du Capital remboursé | | |
| 1915,66 | 1353,00 | 3269 |
| Volume Net | | |
| -517,49 | 1839,39 | 1322 |
| Montant des intérêts payés | | |
| 58,01 | 299,52 | 358 |
| Instrument à Venir en 2026 | | |
| ND | ND | ND |
| Volume Restant à émettre en 2026 | | |
| ND | ND | ND |

| TITRES | | | |
|-------------------------------|----------------------|-----------|-----------------|
| Date d'adjudication : | 17/04/26 | | |
| Date de valeur : | 20/04/26 | | |
| Montant mis en adjudication : | 30 milliards de FCFA | | |
| ISIN | Taux d'intérêt | Échéance | Valeur nominale |
| OAT-3 ans (TG0000003383) | 6,15% | 07.avr.29 | 10 000 F CFA |
| OAT-5 ans (TG0000003391) | 6,35% | 07.avr.31 | 10 000 F CFA |
| OAT-7 ans (TG0000003441) | 6,50% | 07.avr.33 | 10 000 F CFA |

CONTEXTE

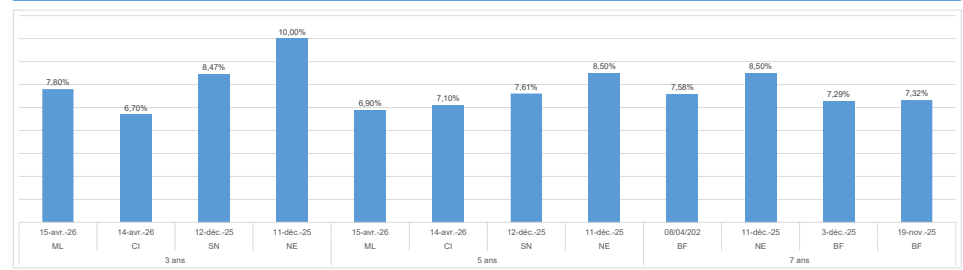
Le 17 avril 2026, le Togo effectuera sa quatrième (04) intervention sur les maturités 3 ans et 5 ans et sa deuxième (02) intervention sur la maturité 7 ans.

Dernières interventions du Togo sur les maturités :
 3 ans (le 03 avril 2026) : 6,16%;
 5 ans (le 03 avril 2026) : 7,41%;
 7 ans (le 03 avril 2026) : 7,31%.

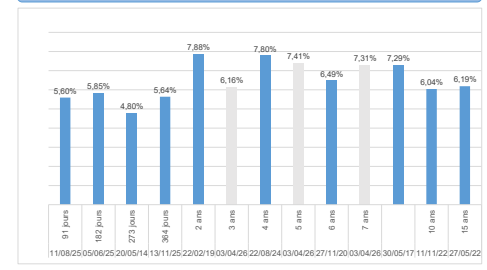
Dernières interventions dans l'Union sur les maturités :
 3 ans (Mali, le 15 avril 2026) : 7,80%;
 5 ans (Mali, le 15 avril 2026) : 6,90%;
 7 ans (Burkina, le 08 avril 2026) : 7,58%.

Prochaines tombées du Togo : 18,60 milliards de F CFA de service de la dette prévu en avril 2026.

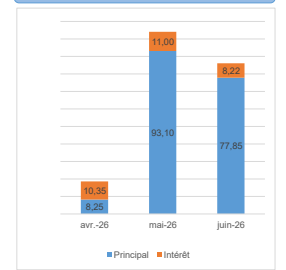
EVOLUTION DES TAUX DANS L'UNION



DERNIERS TAUX OBSERVES DU TOGO



PROCHAINES TOMBÉES DU TOGO



INJECTION DE LIQUIDITE HEBDOMADAIRE DU 07/04/2026

| Montants (milliards) | Mis en adjudication | |
|----------------------|---------------------|----------|
| | | Proposés |
| | Retenus | 6 675,69 |
| | Rejetés | 6 642,54 |
| | | 33,15 |
| Taux | Min | 3,0000% |
| | Max | 5,0000% |
| | Marginal | 3,0000% |
| | Moyen Pondéré | 4,4157% |

DERNIERES ADJUDICATIONS

| Date d'adjudication | Libellé | PM/TM | PMP/TMP | Montant émis (milliards) |
|---------------------|---------------------------------|--------|---------|--------------------------|
| 14/04/26 | CI - 5,7% - 2 ans - 09.avril.28 | 99,27% | 99,27% | 41,33 |
| 14/04/26 | CI - 5,2% - 3 ans - 08.avril.29 | 96,06% | 96,06% | 25,00 |
| 14/04/26 | CI - 5,2% - 3 ans - 08.avril.29 | 93,27% | 93,27% | 29,17 |
| 15/04/26 | ML -BT - 12 mois - 14.avril.27 | 5,15% | 5,15% | 2,50 |
| 15/04/26 | ML - 6% - 3 ans - 16.avril.29 | 94,50% | 95,34% | 36,47 |
| 15/04/26 | ML - 6,2% - 5 ans - 16.avril.31 | 94,30% | 97,14% | 16,03 |

*BT = Bons du Trésor
 **OT = Obligations du Trésor