

NOTE DE PRE-EMISSION ETAT DU TOGO EMISSION DE BONS ET D'OBLIGATIONS ASSIMILABLES DU TRÉSOR 26/06/2026

ETAT DU TOGO		
CUMUL DES EMISSIONS 2026 AU 24 JUIN 2026		
Montant en Milliards FCFA		
BT*	OT**	Total
Nombre réalisé en 2026		
2	17	19
Volume réalisé en 2026		
18,50	226,49	245
Montant du Capital remboursé		
106,81	218,76	326
Volume Net		
-88,31	-53,35	-142
Montant des intérêts payés		
0,26	61,07	61

Instrument à Venir en 2026

0
Volume Restant à émettre en 2026
0

UMOA		
CUMUL DES EMISSIONS 2026 AU 24 JUIN 2026		
Montant en Milliards FCFA		
BT*	OT**	Total
Nombre réalisé en 2026		
87	213	300
Volume réalisé en 2026		
1726,77	5827,11	7554
Montant du Capital remboursé		
2833,31	2020,03	4853
Volume Net		
-1106,54	3279,79	2173
Montant des intérêts payés		
73,22	527,29	601
Instrument à Venir en 2026		
0		
Volume Restant à émettre en 2026		
0		

*BT = Bons du Trésor
**OT = Obligations du Trésor

TITRES			
Date d'adjudication :	26/06/26		
Date de valeur :	29/06/26		
Montant mis en adjudication :	30 milliards de FCFA		
ISIN	Taux d'intérêt	Échéance	Valeur nominale
BAT-364 jours (TG0000003540)	Multiplés	27.juin.27	1 000 000 F CFA
OAT-3 ans (TG0000003516)	6,15%	15.juin.29	10 000 F CFA
OAT-5 ans (TG0000003524)	6,35%	15.juin.31	10 000 F CFA

CONTEXTE

• Le 26 juin 2026, le Togo effectuera sa troisième (3) intervention sur la maturité 364 jours, sa huitième (8) intervention sur la maturité 3 ans et 5 ans.

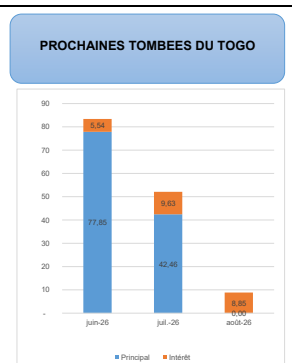
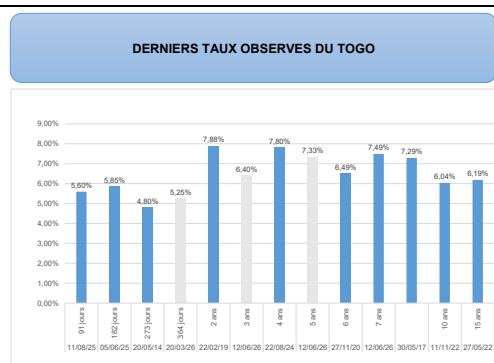
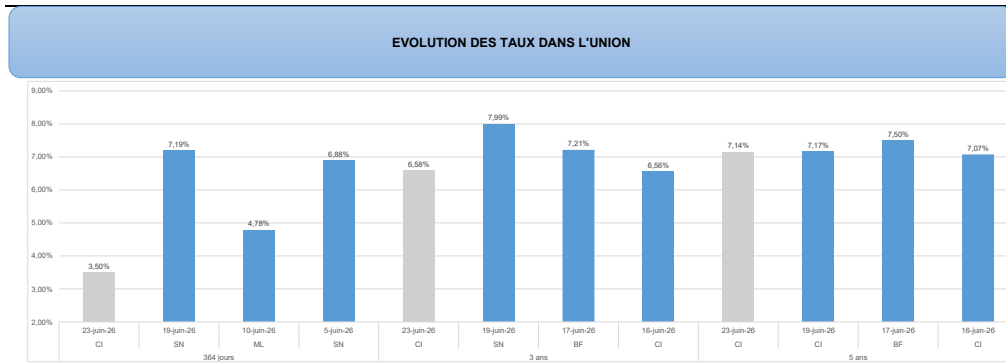
• Dernières interventions du Togo sur les maturités :

364 jours	(le 30 avril 2026)	: 5,25%;
3 ans	(le 12 juin 2026)	: 6,40%;
5 ans	(le 12 juin 2026)	: 7,33%.

• Dernières interventions dans l'Union sur les maturités :

364 jours	(Côte d'Ivoire, le 23 juin 2026)	: 3,50%;
3 ans	(Côte d'Ivoire, le 23 juin 2026)	: 6,58%;
5 ans	(Côte d'Ivoire, le 23 juin 2026)	: 7,14%.

• Prochaines tombées du Togo : 83 milliards de F CFA de service de la dette prévu en juin 2026.



INJECTION DE LIQUIDITE HEBDOMADAIRE DU 22/06/2026

Montants (milliards)	Mis en adjudication	6 525,00
	Proposés	6 540,839
	Retenus	6 496,140
	Rejetés	44,70
Taux	Min	3,0000%
	Max	5,0000%
	Marginal	3,0000%
	Moyen Pondéré	3,3345%

DERNIERES ADJUDICATIONS

Date d'adjudication	Libellé	PM/TM	PMP/TMP	Montant émis (milliards)
19/06/26	SN -BT - 12 mois - 20.juin.27	7,25%	7,19%	13,28
19/06/26	SN - 6,3% - 3 ans - 22.juin.29	93,60%	95,65%	87,58
19/06/26	SN - 6,6% - 7 ans - 22.juin.33	92,77%	92,91%	6,26
23/06/26	CI -BT - 12 mois - 22.juin.27	3,50%	3,50%	6,47
23/06/26	CI - 5,2% - 3 ans - 24.juin.29	96,17%	96,35%	43,00
23/06/26	CI - 5,45% - 5 ans - 24.juin.31	93,00%	93,11%	38,53