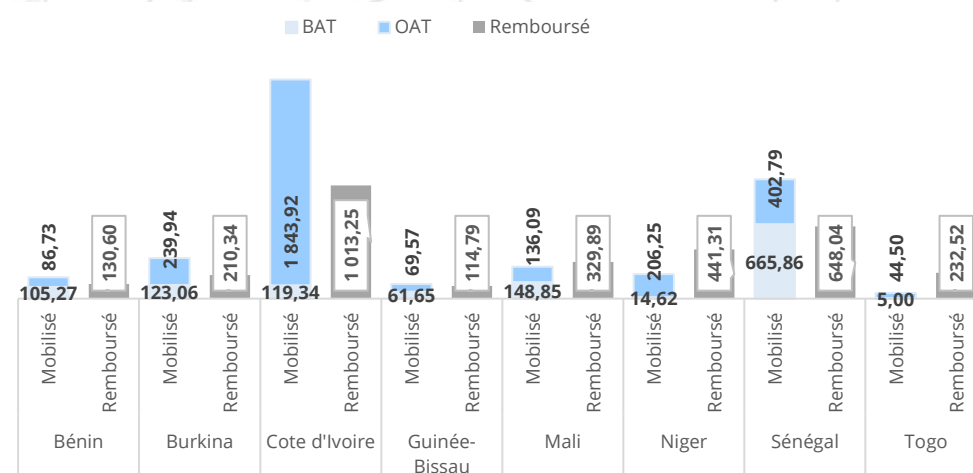


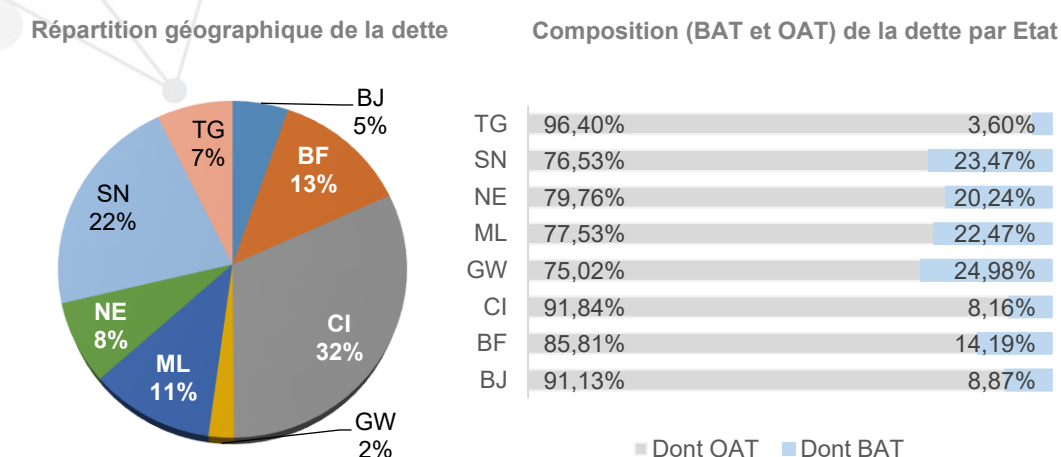
Situation du Marché au 31 mars 2026

Libellés	Montant en Milliards de F CFA	Var.
Montant Mobilisé		
Montants Total Mobilisés en 2026 :	4 273,45	+43,88%
BAT :	1 243,65	-32,17%
OAT :	3 029,80	+166,57%
Nombre d'Adjudications en 2026 :	55	-15,38%
Montant Total Remboursé en 2026 :	3 120,73	+18,34%
Encours de la Dette		
Encours de la dette UMOA :	22 977,86	+1,60%
Bénin :	1 220,96	+5,71%
Burkina :	2 964,25	+2,47%
Côte d'Ivoire :	7 273,33	+2,12%
Guinée-Bissau :	523,85	-1,65%
Mali :	2 578,94	+1,61%
Niger :	1 820,51	-8,72%
Sénégal :	4 931,47	+3,64%
Togo :	1 664,56	+2,51%
Compte Client :	5 020,68	+0,70%
Compte Propre :	17 957,18	+1,85%

Cumul des Montants Mobilisés et Remboursés Par Etat sur l'année 2026 (en Milliards de F CFA)



Répartition de l'encours de la dette par adjudication de la zone UMOA



Evolution des montants levés par mois (glissement mensuel et annuel)

Libellés	Mars-26	Fev-26	Variation	Mars-25	Variation
Montants mobilisés (en Mds de F CFA) :	1050,42	1321,13	-20,49%	942,64	11,43%
Dont Compte Client :	131,75	79,41	65,91%	102,67	28,33%
Durée de vie moyenne (en année) :	2,57	3,35	-23,21%	1,73	48,70%
Montants Remboursés (en Mds de F CFA) :	871,70	1056,20	-17,47%	995,58	-12,44%
Nombre d'Adjudication :	18	17	5,88%	21	-14,29%
Taux de Couverture Moyen :	329,04%	230,05%	43,03%	200,37%	64,22%

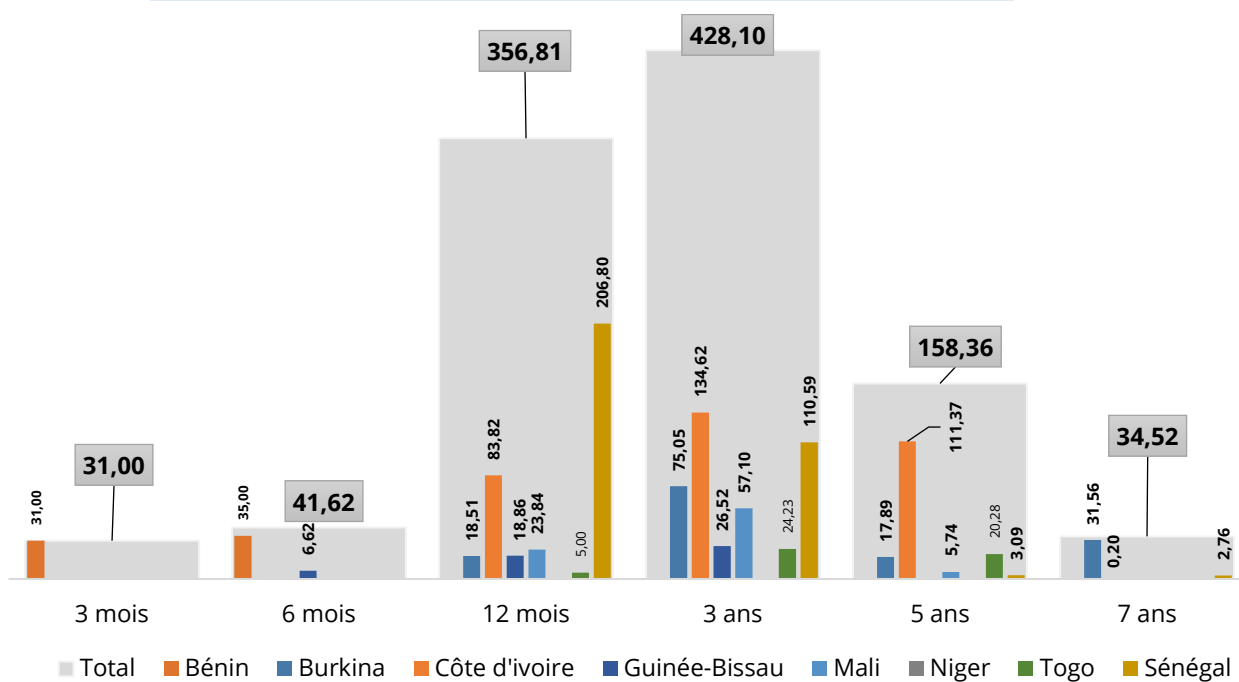
Récapitulatif des émissions réalisées

Date d'émission	Emetteur	Maturité	Montant Annoncé (milliards FCFA)	Montant Soumis (milliards FCFA)	Montant mobilisé (milliards FCFA)	Taux/Rendement Moyen Pondéré	Nombre de Participant	Spread Rend. Marg. & Min
3 mars 2026	Côte d'Ivoire	3 ans	60,00	98,10	65,80	7,00%	10	0,27%
		5 ans		0,00	0,00	0,00%		-
		7 ans		0,20	0,20	7,30%		0,00%
4 mars 2026	Mali	12 mois	30,00	90,89	8,25	6,23%	30	0,23%
		3 ans		22,71	22,71	8,51%		0,57%
		5 ans		2,04	2,04	7,68%		0,12%
5 mars 2026	Bénin	3 mois	30,00	101,49	18,00	4,90%	27	0,45%
		6 mois		148,38	15,00	5,00%		0,04%
		12 mois		91,06	0,00	0,00%		-
6 mars 2026	Togo	3 ans	20,00	73,24	14,73	7,18%	40	0,36%
		5 ans		11,90	7,28	7,36%		0,51%
		12 mois		86,54	72,40	6,73%		0,84%
9 mars 2026	Sénégal	3 ans	158,24	103,15	85,84	3,94%	25	0,00%
		5 ans		0,50	0,00	0,00%		-
		5 mois		6,62	6,62	5,80%		1,06%
10 mars 2026	Guinée-Bissau	12 mois	20,00	27,93	11,38	6,30%	33	0,46%
		3 ans		57,10	4,00	8,97%		0,04%
		12 mois		64,62	1,82	5,99%		0,00%
11 mars 2026	Burkina	3 ans	60,00	40,58	40,58	7,61%	32	1,57%
		5 ans		6,79	6,79	7,26%		0,45%
		7 ans		16,81	16,81	7,39%		0,76%
13 mars 2026	Sénégal	12 mois	100,00	149,04	110,00	6,41%	14	0,41%
		3 ans		40,41	10,02	8,69%		0,81%
		12 mois		245,40	64,28	5,05%		0,94%
17 mars 2026	Côte d'Ivoire	3 ans	110,00	33,97	33,97	6,96%	23	0,31%
		5 ans		11,75	11,75	7,22%		0,38%
		12 mois		44,85	15,59	5,82%		0,59%
18 mars 2026	Mali	3 ans	50,00	49,74	34,39	8,17%	23	1,46%
		5 ans		3,70	3,70	7,66%		0,14%
		3 mois		82,73	13,00	4,55%		0,31%
19 mars 2026	Bénin	6 mois	30,00	129,12	20,00	4,71%	23	0,21%
		12 mois		51,06	5,00	5,16%		0,06%
		3 ans		70,47	9,50	6,89%		0,10%
20 mars 2026	Togo	5 ans	25,00	13,04	13,00	7,35%	26	0,50%
		12 mois		16,30	2,50	5,80%		0,00%
		3 ans		34,06	12,50	8,46%		0,38%
23 mars 2026	Guinée-Bissau	12 mois	15,00	148,46	12,13	4,94%	24	0,10%
		3 ans		46,21	14,01	6,81%		0,38%
		5 ans		61,86	61,86	7,30%		0,19%
24 mars 2026	Côte d'Ivoire	12 mois	80,00	78,83	16,69	5,43%	27	0,95%
		3 ans		34,46	34,46	7,82%		1,11%
		5 ans		11,16	11,10	7,35%		0,32%
25 mars 2026	Burkina	7 ans	70,00	14,75	14,75	7,39%	22	0,58%
		12 mois		28,58	24,40	6,20%		0,91%
		3 ans		24,76	24,75	7,63%		2,11%
27 mars 2026	Sénégal	5 ans	50,00	3,09	3,09	7,64%	32	0,38%
		7 ans		2,76	2,76	7,59%		0,56%
		12 mois		113,16	7,41	4,50%		0,00%
31 mars 2026	Côte d'Ivoire	3 ans	60,00	52,51	20,84	6,65%	24	0,30%
		5 ans		67,76	37,76	7,12%		1,00%

Montants mobilisés et remboursés par Etat en Milliards de F CFA

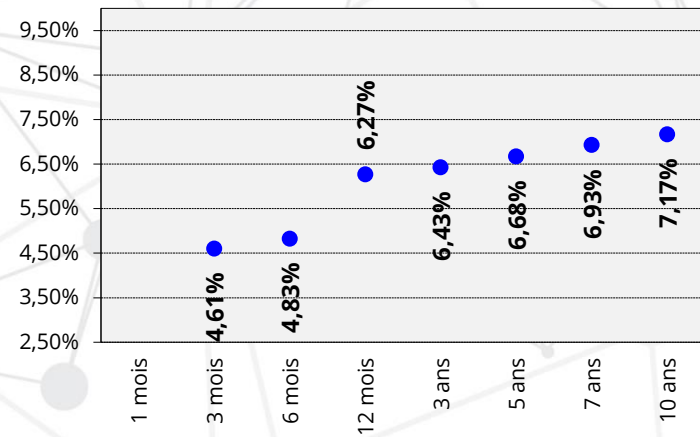
Emetteur	Mobilisé en BAT	Mobilisé en OAT	Total Mobilisé	Remboursé
Bénin	66,00		66,00	15,35
Burkina	18,51	124,49	143,00	80,55
Côte d'Ivoire	83,82	246,18	330,00	135,29
Guinée-Bissau	25,48	26,52	52,00	63,12
Mali	23,84	62,84	86,67	50,04
Niger				181,44
Sénégal	206,80	116,44	323,24	325,44
Togo	5,00	44,50	49,50	20,48
UMOA	429,43	620,98	1 050,42	871,70

Répartition des Montants levés par Maturité en Milliards de F CFA

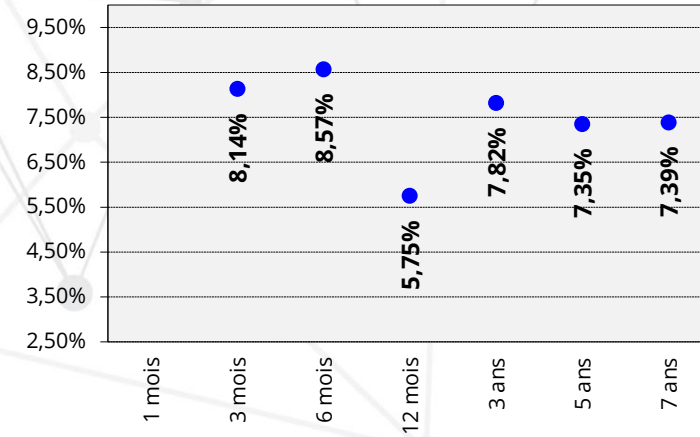


Situation des rendements de sortie des Opérations au 31 mars 2026

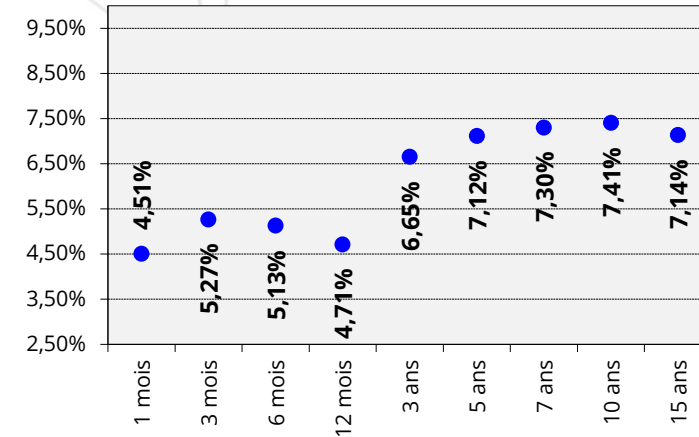
Bénin



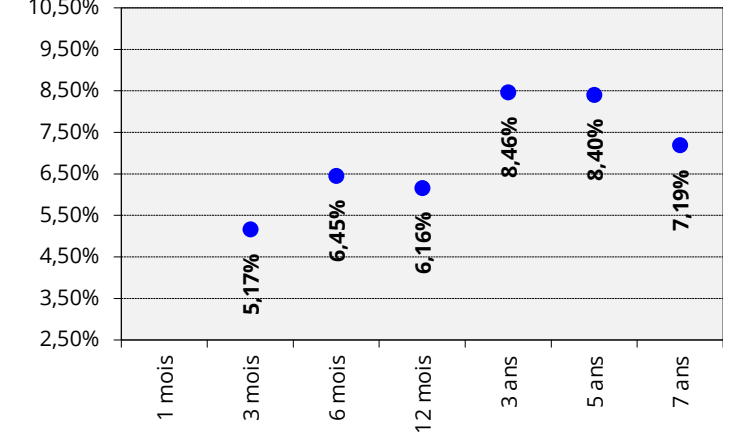
Burkina



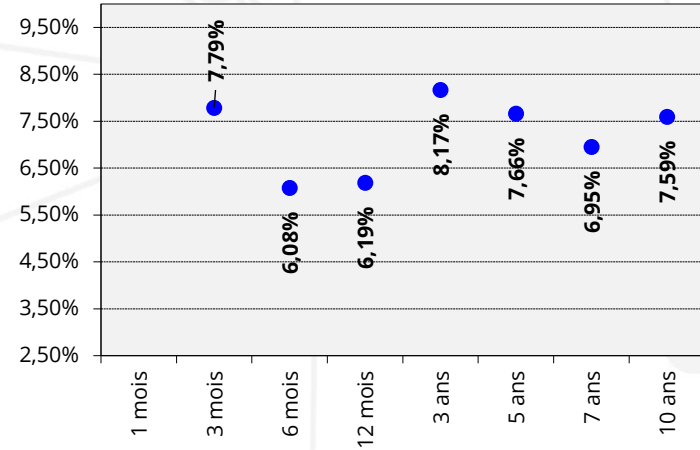
Côte d'Ivoire



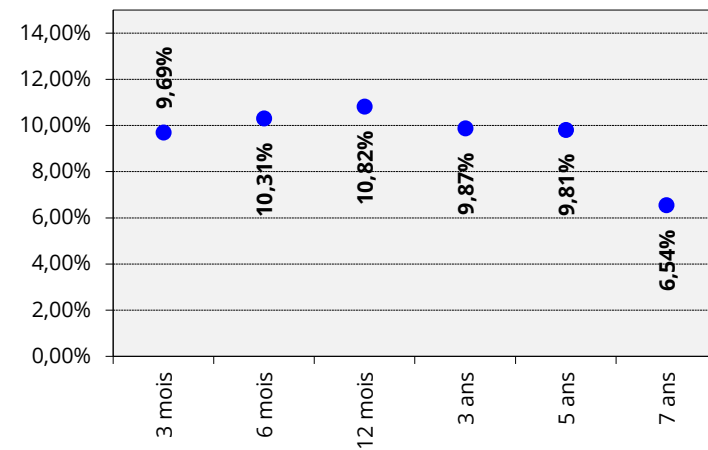
Guinée-Bissau



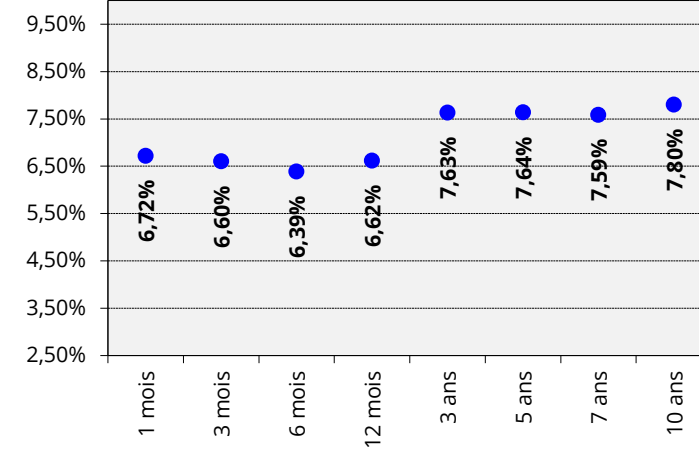
Mali



Niger



Sénégal



Togo

