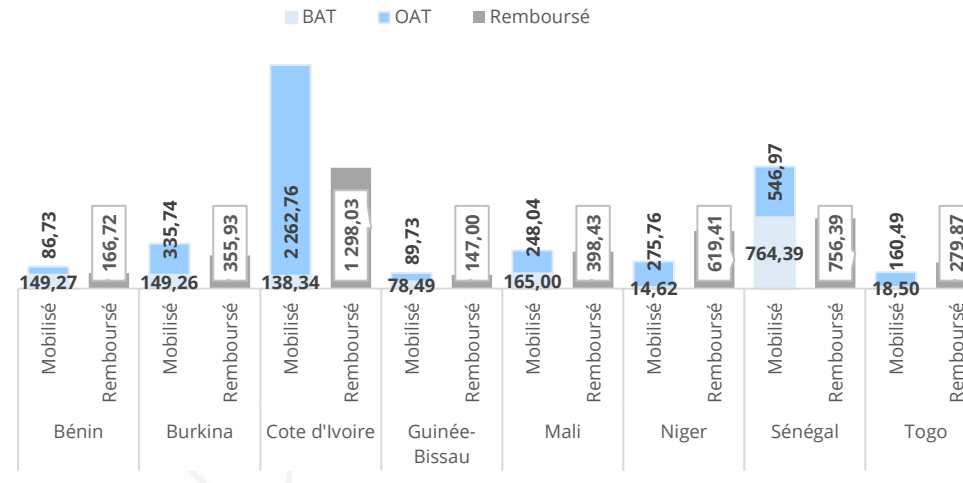


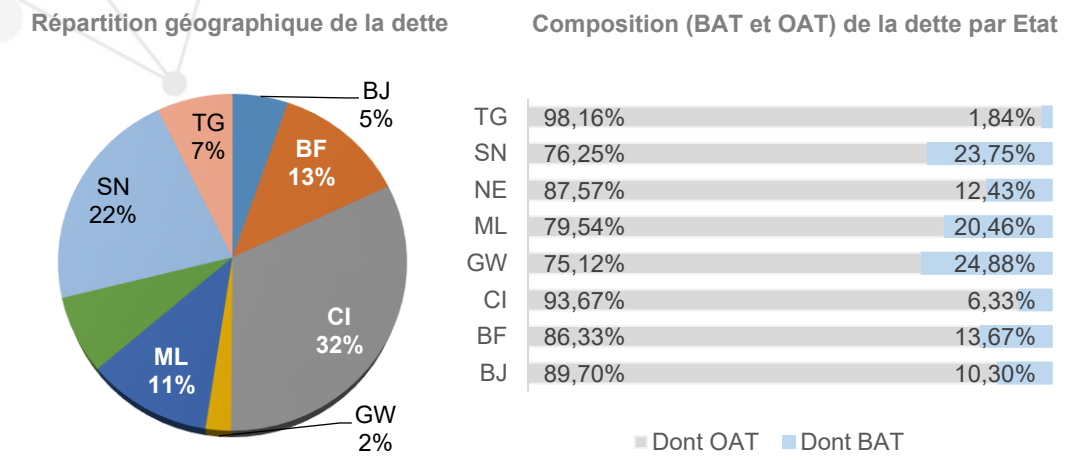
Situation du Marché au 30 avril 2026

Libellés	Montant en Milliards de F CFA	Var.
Montant Mobilisé		
Montants Total Mobilisés en 2026 :	5 484,08	+15,41%
BAT :	1 477,86	-43,81%
OAT :	4 006,23	+88,79%
Nombre d'Adjudications en 2026 :	78	-11,36%
Montant Total Remboursé en 2026 :	4 021,78	+18,16%
Encours de la Dette		
Encours de la dette UMOA :	23 366,51	+1,69%
Bénin :	1 232,31	+0,93%
Burkina :	2 965,08	+0,03%
Côte d'Ivoire :	7 517,46	+3,36%
Guinée-Bissau :	530,69	+1,31%
Mali :	2 643,63	+2,51%
Niger :	1 732,05	-4,86%
Sénégal :	5 051,75	+2,44%
Togo :	1 693,56	+1,74%
Compte Client :	5 133,77	+2,25%
Compte Propre :	18 232,74	+1,53%

Cumul des Montants Mobilisés et Remboursés Par Etat sur l'année 2026 (en Milliards de F CFA)



Répartition de l'encours de la dette par adjudication de la zone UMOA



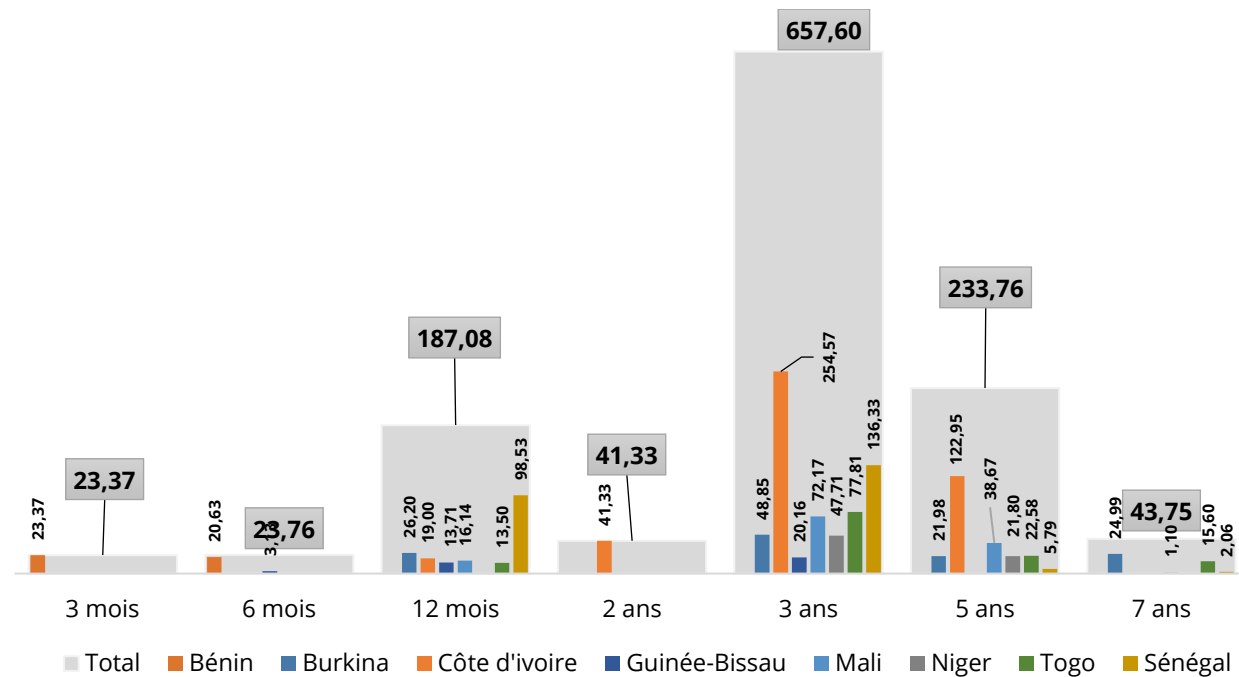
Evolution des montants levés par mois (glissement mensuel et annuel)

Libellés	Avril-26	Mars-26	Variation	Avril-25	Variation
Montants mobilisés (en Mds de F CFA) :	1210,64	1050,42	15,25%	1781,88	-32,06%
Dont Compte Client :	80,14	131,75	-39,17%	144,21	-44,43%
Durée de vie moyenne (en année) :	3,08	2,57	19,86%	2,22	38,77%
Montants Remboursés (en Mds de F CFA) :	901,05	857,84	5,04%	766,68	17,53%
Nombre d'Adjudication :	23	18	27,78%	23	0,00%
Taux de Couverture Moyen :	227,00%	329,04%	-31,01%	176,12%	28,89%

Montants mobilisés et remboursés par Etat en Milliards de F CFA

Emetteur	Mobilisé en BAT	Mobilisé en OAT	Total Mobilisé	Remboursé
Bénin	44,00		44,00	36,12
Burkina	26,20	95,81	122,00	145,59
Côte d'Ivoire	19,00	418,84	437,84	284,78
Guinée-Bissau	16,84	20,16	37,00	32,21
Mali	16,14	111,94	128,09	68,55
Niger		69,51	69,51	178,10
Sénégal	98,53	144,18	242,70	108,35
Togo	13,50	115,99	129,49	47,35
UMOA	234,21	976,43	1210,64	901,05

Répartition des Montants levés par Maturité en Milliards de F CFA

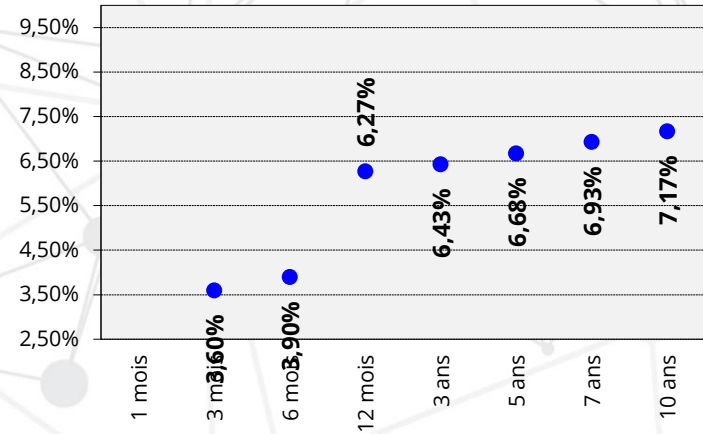


Récapitulatif des émissions réalisées

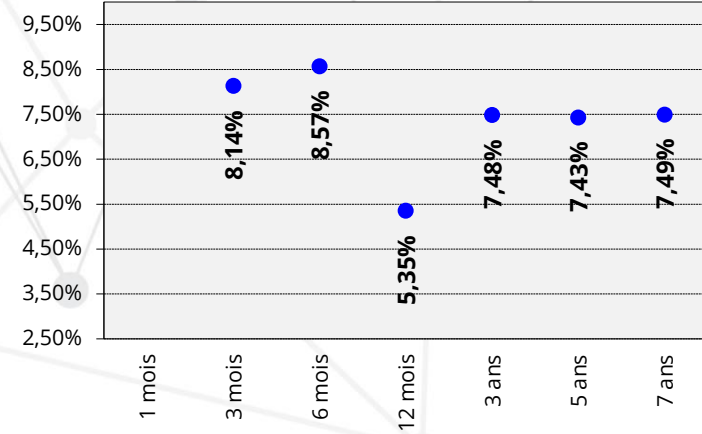
Date d'émission	Emetteur	Maturité	Montant annoncé (milliards FCFA)	Montant Soumis (milliards FCFA)	Montant mobilisé (milliards FCFA)	Taux/Rendement Moyen Pondéré	Nombre de Participant	Spread Rend. Marg. & Min
1 avril 2026	Mali	3 ans	18,09	6,13	6,13	8,16%	2	0,01%
		5 ans		11,96	11,96	7,65%		0,01%
2 avril 2026	Bénin	3 mois	20,00	76,72	9,50	3,81%	24	0,16%
		6 mois		84,22	12,50	4,05%		0,22%
3 avril 2026	Togo	12 mois	30,00	38,11	0,00	0,00%	31	-
		3 ans		68,18	20,00	6,16%		0,39%
		5 ans		10,96	10,00	7,41%		0,51%
		7 ans		3,46	3,00	7,31%		0,13%
7 avril 2026	Cote d'Ivoire	12 mois	100,00	81,57	17,00	4,32%	18	0,06%
		3 ans		74,75	56,00	6,74%		0,47%
		5 ans		37,00	37,00	7,09%		0,15%
		7 ans		0,00	0,00	0,00%		-
8 avril 2026	Burkina	12 mois	70,00	65,38	26,20	5,08%	25	-0,07%
		3 ans		32,26	19,98	7,85%		0,81%
		5 ans		12,31	12,31	7,40%		0,30%
		7 ans		14,52	14,02	7,58%		0,31%
9 avril 2026	Niger	3 ans	45,00	27,13	27,13	10,12%	8	4,06%
		5 ans		12,80	12,80	9,18%		0,75%
10 avril 2026	Sénégal	12 mois	153,25	73,60	73,60	6,36%	30	0,67%
		3 ans		85,04	69,54	7,81%		0,90%
		5 ans		5,48	5,48	7,76%		0,32%
13 avril 2026	Guinée-Bissau	12 mois	20,00	13,20	10,10	5,80%	18	0,21%
		3 ans		23,77	8,77	8,22%		0,43%
		6 mois		6,00	3,13	5,60%		0,76%
14 avril 2026	Cote d'Ivoire	24 mois	95,50	41,33	41,33	6,70%	3	0,01%
		3 ans		25,00	25,00	7,10%		0,01%
		5 ans		29,17	29,17	6,10%		0,00%
		12 mois		40,30	2,50	5,15%		-0,28%
15 avril 2026	Mali	3 ans	50,00	56,25	36,47	7,80%	19	0,62%
		5 ans		16,03	16,03	6,90%		1,42%
		7 ans		0,00	0,00	0,00%		-
16 avril 2026	Bénin	3 mois	20,00	60,66	13,87	3,57%	21	0,13%
		6 mois		75,17	8,13	3,82%		0,08%
		3 ans		57,62	10,00	6,15%		0,01%
17 avril 2026	Togo	5 ans	30,00	21,59	10,40	7,19%	28	0,38%
		7 ans		12,62	12,60	7,25%		0,53%
21 avril 2026	Cote d'Ivoire	12 mois	60,00	63,05	2,00	4,05%	23	-0,17%
		3 ans		108,07	7,23	5,60%		1,33%
		5 ans		56,77	56,77	7,13%		0,39%
22 avril 2026	Burkina	12 mois	45,00	48,67	0,00	0,00%	25	-
		3 ans		42,15	28,87	7,48%		0,89%
		5 ans		9,82	9,67	7,43%		0,27%
		7 ans		18,18	10,97	7,49%		1,14%
23 avril 2026	Niger	3 ans	35,00	20,58	20,58	7,32%	7	4,10%
		5 ans		9,00	9,00	9,70%		0,29%
24 avril 2026	Sénégal	12 mois	65,00	17,44	14,87	6,37%	30	0,26%
		3 ans		52,80	50,79	7,99%		2,07%
		5 ans		8,15	0,31	7,78%		0,21%
		7 ans		2,07	2,06	7,68%		0,16%
27 avril 2026	Cote d'Ivoire	3 ans	42,19	42,19	42,19	6,00%	2	0,01%
27 avril 2026	Guinée-Bissau	12 mois	15,00	8,43	3,61	5,85%	12	-0,35%
		3 ans		11,39	11,39	8,15%		0,62%
28 avril 2026	Cote d'Ivoire	12 mois	70,00	45,97	0,00	0,00%	19	-
		3 ans		78,80	70,00	6,47%		0,49%
		5 ans		79,53	0,00	0,00%		-
29 avril 2026	Cote d'Ivoire	3 ans	54,15	54,15	54,15	6,14%	2	0,01%
		12 mois		39,36	13,64	4,87%		0,11%
29 avril 2026	Mali	3 ans	50,00	33,83	29,58	7,90%	18	0,60%
		5 ans		10,68	10,68	7,27%		0,33%
		7 ans		3,10	1,10	7,52%		0,15%
30 avril 2026	Sénégal	12 mois	30,00	10,06	10,06	6,80%	9	0,04%
		3 ans		24,50	16,00	8,05%		0,41%
		11 mois		13,50	13,50	5,25%		1,48%
30 avril 2026	Togo	3 ans	63,49	47,81	47,81	6,67%	12	0,00%
		5 ans		2,18	2,18	7,14%		0,64%

Situation des rendements de sortie des Opérations au 30 avril 2026

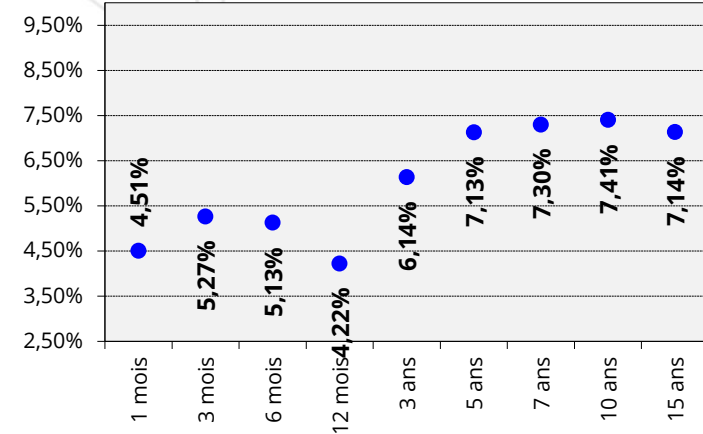
Bénin



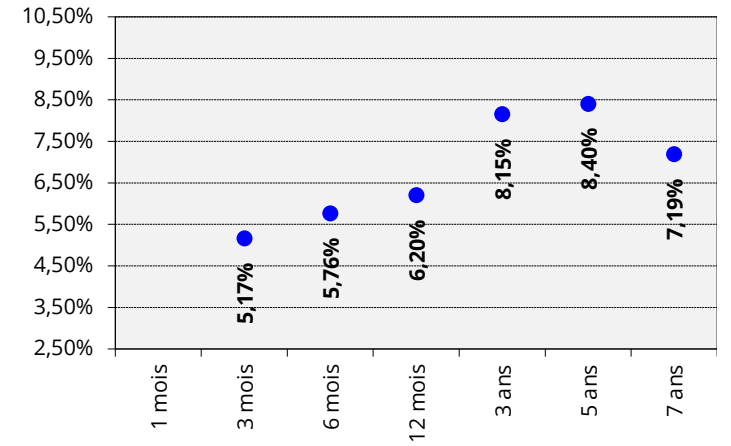
Burkina



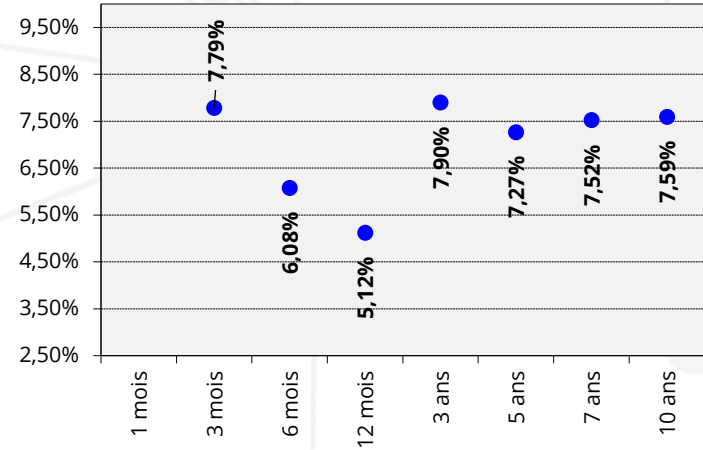
Côte d'Ivoire



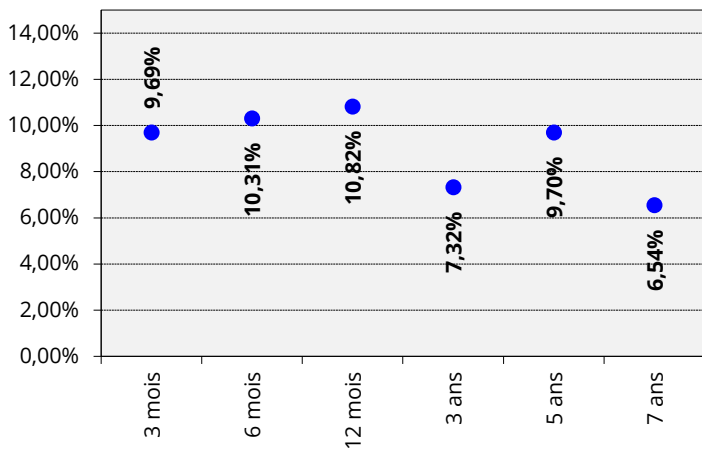
Guinée-Bissau



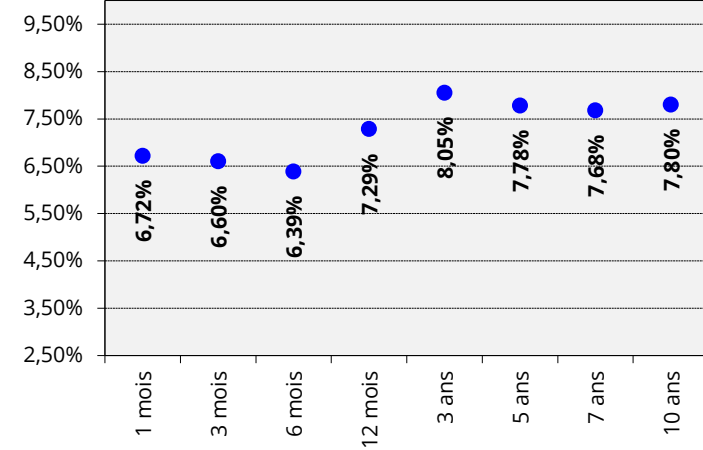
Mali



Niger



Sénégal



Togo

