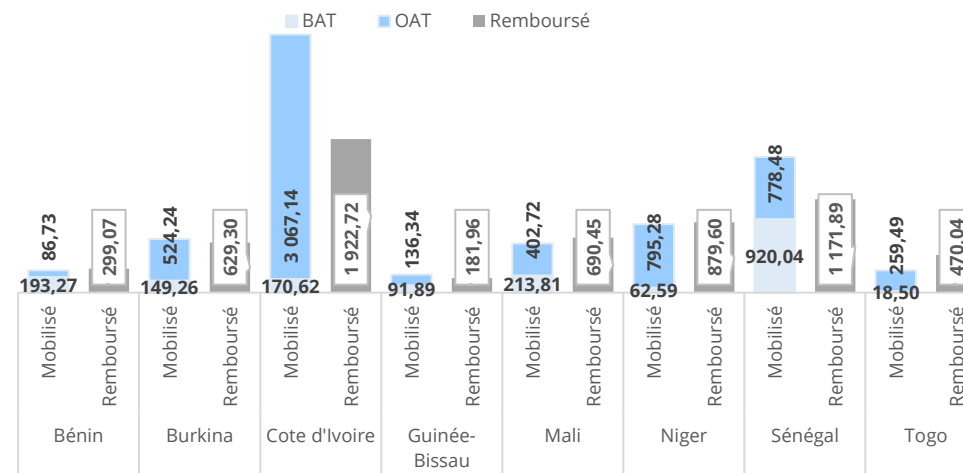


## Situation du Marché au 30 juin 2026

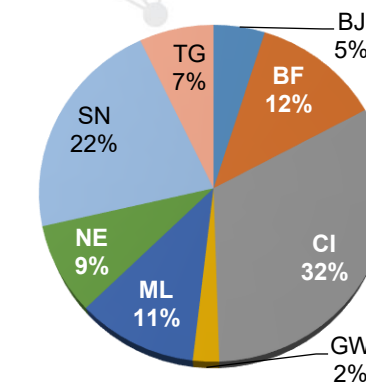
Libellés	Montant en Milliards de F CFA	Var.
<b>Montant Mobilisé</b>		
Montants Total Mobilisés en 2026 :	7 870,39	+12,53%
BAT :	1 819,97	-50,56%
OAT :	6 050,42	+82,63%
Nombre d'Adjudications en 2026 :	110	-12,00%
Montant Total Remboursé en 2026 :	6 245,03	+28,82%
<b>Encours de la Dette</b>		
Encours de la dette UMOA :	23 744,56	-1,02%
Bénin :	1 160,31	-6,75%
Burkina :	2 918,13	-3,14%
Côte d'Ivoire :	7 672,53	-0,46%
Guinée-Bissau :	558,99	+2,96%
Mali :	2 583,48	-2,05%
Niger :	2 059,18	-2,89%
Sénégal :	5 106,85	+0,92%
Togo :	1 685,09	+1,27%
Compte Client :	5 268,46	+1,04%
Compte Propre :	18 476,10	-1,60%

## Cumul des Montants Mobilisés et Remboursés Par Etat sur l'année 2026 (en Milliards de F CFA)



## Répartition de l'encours de la dette par adjudication de la zone UMOA

### Répartition géographique de la dette



### Composition (BAT et OAT) de la dette par Etat

Etat	Dont OAT (%)	Dont BAT (%)
TG	98,24%	1,76%
SN	75,18%	24,82%
NE	94,69%	5,31%
ML	82,15%	17,85%
GW	75,35%	24,65%
CI	95,80%	4,20%
BF	88,39%	11,61%
BJ	87,94%	12,06%

## Evolution des montants levés par mois (glissement mensuel et annuel)

Libellés	Mai-26	Avril-26	Variation	Mai-25	Variation
Montants mobilisés (en Mds de F CFA) :	1132,29	1254,01	-9,71%	940,78	20,36%
Dont Compte Client :	109,78	6,42%	133,32	-17,65%	-53,18%
Durée de vie moyenne (en année) :	3,40	3,45	-1,48%	2,27	49,75%
Montants Remboursés (en Mds de F CFA) :	1431,93	789,57	81,36%	838,13	70,85%
Nombre d'Adjudication :	17	15	13,33%	17	0,00%
Taux de Couverture Moyen :	226,90%	178,46%	27,15%	210,39%	7,85%

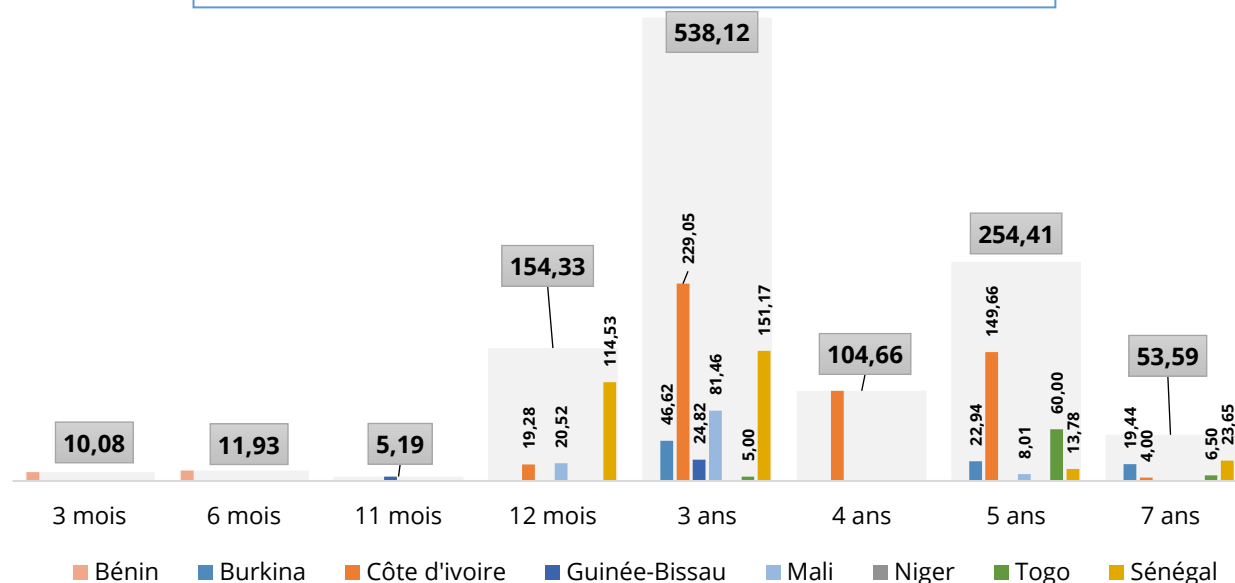
## Récapitulatif des émissions réalisées

Date d'émission	Emetteur	Maturité	Montant annoncé (milliards FCFA)	Montant Soumis (milliards FCFA)	Montant mobilisé (milliards FCFA)	Taux/Rendement Moyen Pondéré	Nombre de Participant	Spread Rend. Marg. & Min
2 juin 2026	Cote d'Ivoire	12 mois	80,00	37,23	10,61	3,57%	19	2,16%
		3 ans		60,78	58,78	6,46%		0,62%
		5 ans		23,62	18,62	7,12%		0,37%
3 juin 2026	Burkina	3 ans	40,00	38,91	16,36	7,21%	19	1,05%
		5 ans		18,44	15,44	7,53%		0,35%
		7 ans		18,20	13,20	7,39%		0,38%
5 juin 2026	Sénégal	12 mois	90,00	24,24	24,24	6,88%	23	1,44%
		3 ans		44,38	42,38	7,98%		2,49%
		5 ans		10,49	8,49	7,83%		0,44%
9 juin 2026	Guinée-Bissau	7 ans	15,00	17,39	17,39	7,79%	17	0,50%
		12 mois		11,15	0,00	0,00%		0,80%
		3 ans		70,14	15,00	8,31%		2,09%
10 juin 2026	Mali	12 mois	50,00	35,16	11,73	4,78%	26	2,54%
		3 ans		49,71	42,38	7,90%		1,46%
		5 ans		3,89	0,89	7,18%		0,77%
11 juin 2026	Bénin	3 mois	20,00	13,08	10,08	3,17%	13	2,52%
		6 mois		33,77	11,93	3,34%		2,46%
12 juin 2026	Togo	12 mois	35,00	18,74	0,00	0,00%	24	2,80%
		3 ans		36,59	5,00	6,40%		1,75%
		5 ans		27,58	27,00	7,33%		0,74%
16 juin 2026	Cote d'Ivoire	7 ans	100,00	6,50	6,50	7,49%	22	0,59%
		12 mois		32,10	0,00	0,00%		2,41%
		3 ans		63,00	47,49	6,56%		0,36%
17 juin 2026	Burkina	5 ans	40,00	62,51	62,51	7,07%	22	0,51%
		12 mois		20,18	0,00	0,00%		1,12%
		3 ans		61,28	30,26	7,21%		0,86%
19 juin 2026	Cote d'Ivoire	7 ans	110,66	7,50	7,50	7,50%	2	0,00%
		4 ans		104,66	104,66	7,18%		0,00%
		5 ans		2,00	2,00	7,17%		0,00%
19 juin 2026	Sénégal	7 ans	0,00	4,00	4,00	7,33%	32	0,00%
		12 mois		15,85	13,28	7,19%		1,16%
		3 ans		120,07	87,58	7,99%		1,63%
23 juin 2026	Cote d'Ivoire	7 ans	80,00	3,59	0,00	0,00%	17	0,31%
		12 mois		9,27	6,26	7,96%		0,60%
		3 ans		15,09	6,47	3,50%		2,48%
24 juin 2026	Mali	12 mois	50,00	15,09	6,47	3,50%	20	2,48%
		3 ans		43,00	43,00	6,58%		0,13%
		5 ans		38,53	38,53	7,14%		0,13%
26 juin 2026	Togo	12 mois	30,00	27,60	8,80	4,48%	26	0,94%
		3 ans		43,59	39,08	7,92%		1,21%
		5 ans		10,12	7,12	7,28%		1,03%
29 juin 2026	Guinée-Bissau	12 mois	15,00	11,82	0,00	0,00%	14	3,48%
		3 ans		32,43	0,00	0,00%		3,48%
		5 ans		40,70	33,00	7,23%		0,75%
30 juin 2026	Cote d'Ivoire	11 mois	100,00	5,19	5,19	5,71%	17	0,56%
		3 ans		28,45	9,82	8,07%		1,37%
		12 mois		77,01	77,01	7,25%		0,00%

## Montants mobilisés et remboursés par Etat en Milliards de F CFA

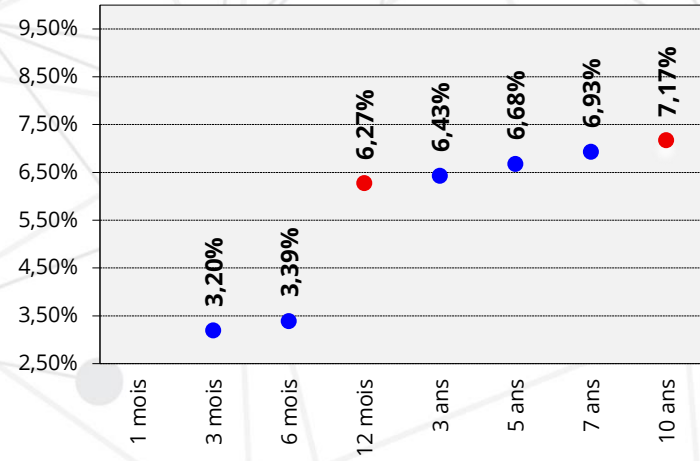
Emetteur	Mobilisé en BAT	Mobilisé en OAT	Total Mobilisé	Remboursé
Bénin	22,00	0,00	22,00	113,62
Burkina	0,00	89,00	89,00	201,33
Côte d'Ivoire	19,28	487,38	506,66	471,03
Guinée-Bissau	5,19	24,82	30,00	15,27
Mali	20,52	89,48	110,00	181,94
Niger	0,00	0,00	0,00	67,13
Sénégal	114,53	188,61	303,13	295,53
Togo	0,00	71,50	71,50	86,08
<b>UMOA</b>	<b>181,52</b>	<b>950,78</b>	<b>1132,29</b>	<b>1431,93</b>

## Répartition des Montants levés par Maturité en Milliards de F CFA

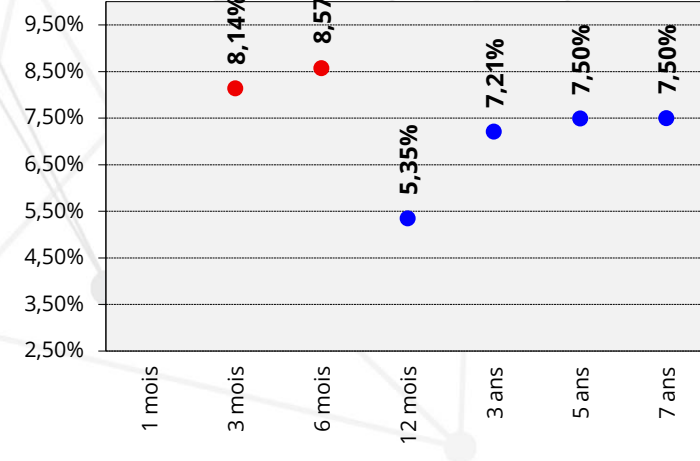


Situation des rendements de sortie des Opérations au 30 juin 2026

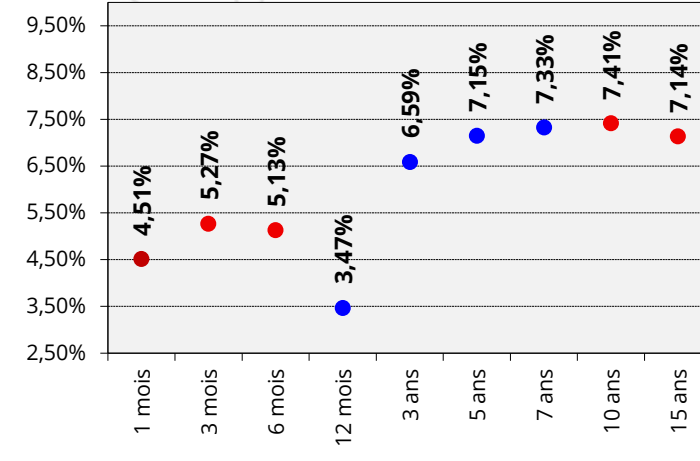
**Bénin**



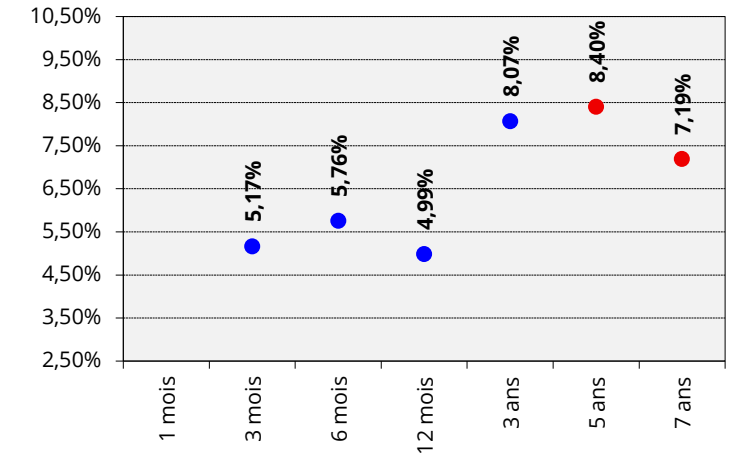
**Burkina**



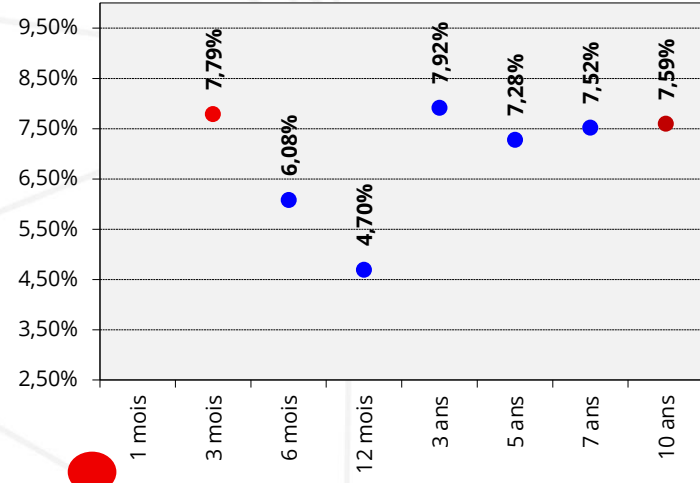
**Côte d'Ivoire**



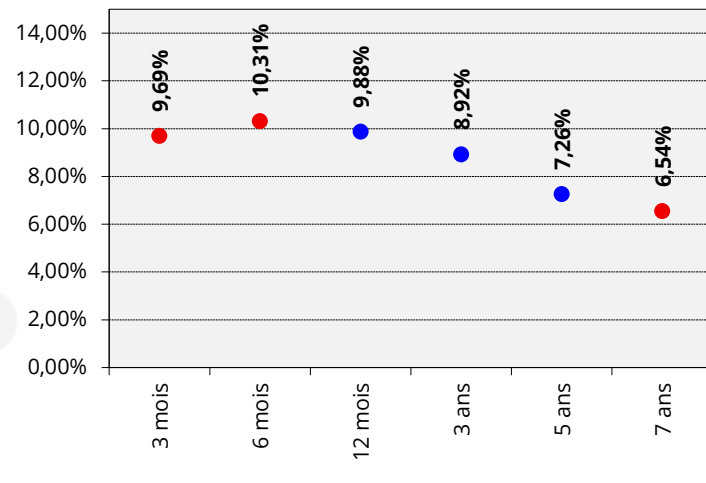
**Guinée-Bissau**



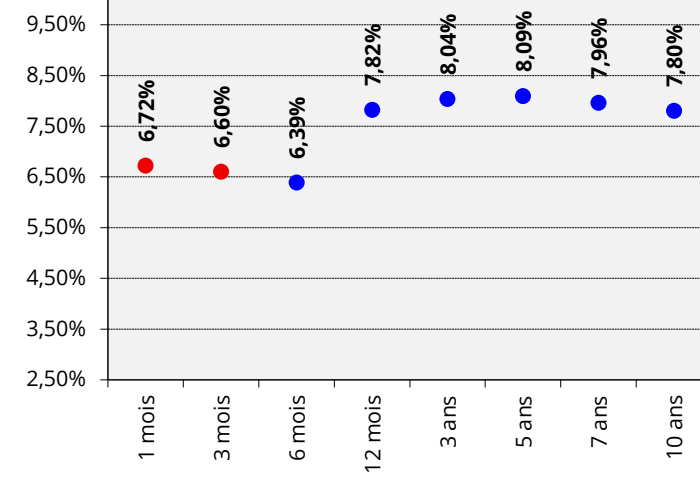
**Mali**



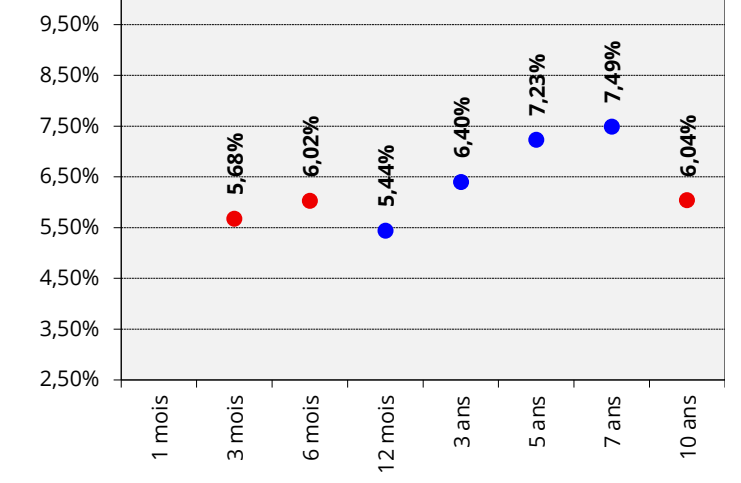
**Niger**



**Sénégal**



**Togo**



**Taux de rendement des émissions réalisées avant 2026**

