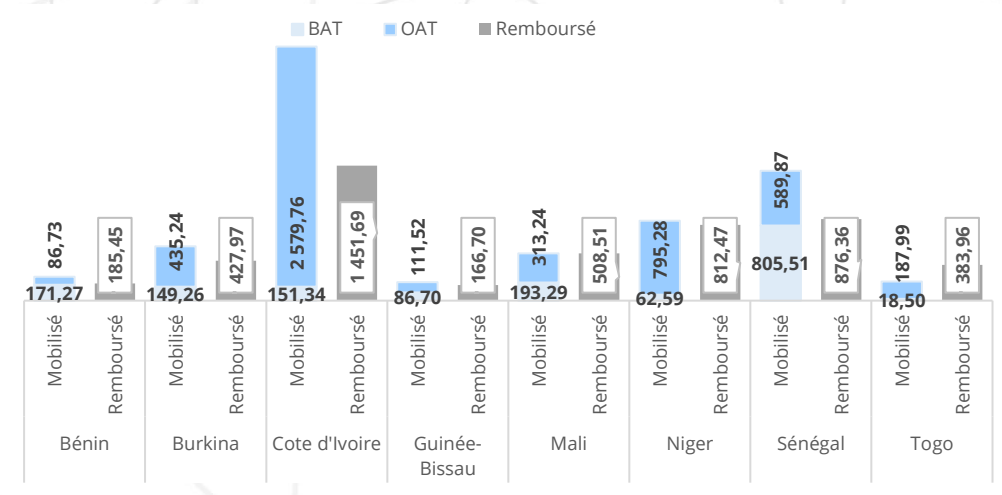


SYNTHESE DU MARCHÉ PRIMAIRE DES TITRES PUBLICS

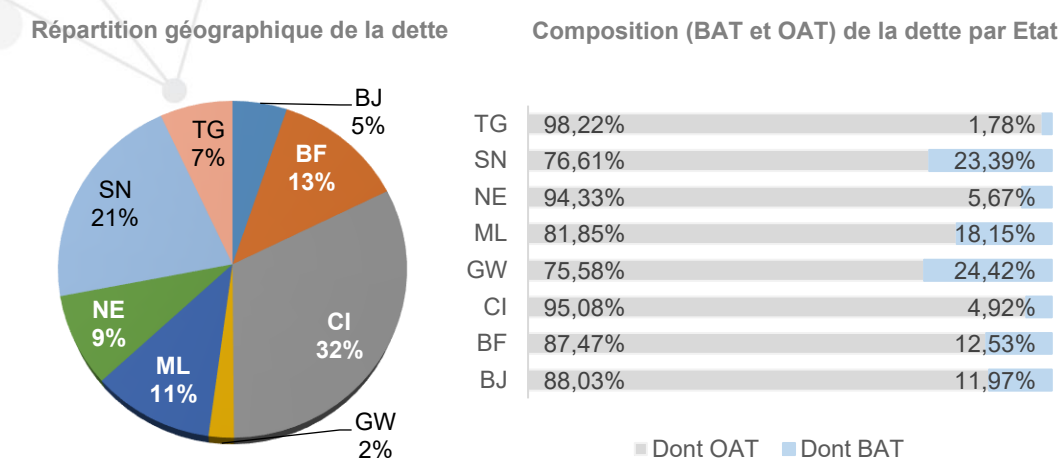
Situation du Marché au 31 mai 2026

Libellés	Montant en Milliards de F CFA	Var.
Montant Mobilisé		
Montants Total Mobilisés en 2026 :	6 738,10	+11,32%
BAT :	1 638,46	-49,22%
OAT :	5 099,64	+80,44%
Nombre d'Adjudications en 2026 :	93	-13,89%
Montant Total Remboursé en 2026 :	4 813,10	+20,04%
Encours de la Dette		
Encours de la dette UMOA :	23 990,15	+2,67%
Bénin :	1 244,31	+0,97%
Burkina :	3 012,61	+1,60%
Côte d'Ivoire :	7 708,16	+2,54%
Guinée-Bissau :	542,91	+2,30%
Mali :	2 637,64	-0,23%
Niger :	2 120,45	+22,42%
Sénégal :	5 060,12	+0,17%
Togo :	1 663,95	-1,75%
Compte Client :	5 214,23	+1,57%
Compte Propre :	18 775,92	+2,98%

Cumul des Montants Mobilisés et Remboursés Par Etat sur l'année 2026 (en Milliards de F CFA)



Répartition de l'encours de la dette par adjudication de la zone UMOA



Evolution des montants levés par mois (glissement mensuel et annuel)

Libellés	Mai-26	Avril-26	Variation	Mai-25	Variation
Montants mobilisés (en Mds de F CFA) :	1 254,01	1 210,64	3,58%	1 301,02	-3,61%
Dont Compte Client :	103,16	80,14	28,73%	220,31	-53,18%
Durée de vie moyenne (en année) :	3,45	3,08	11,83%	2,24	54,23%
Montants Remboursés (en Mds de F CFA) :	789,57	901,05	-12,37%	605,93	30,31%
Nombre d'Adjudication :	15	23	-34,78%	20	-25,00%
Taux de Couverture Moyen :	178,46%	227,00%	-21,38%	178,85%	-0,22%

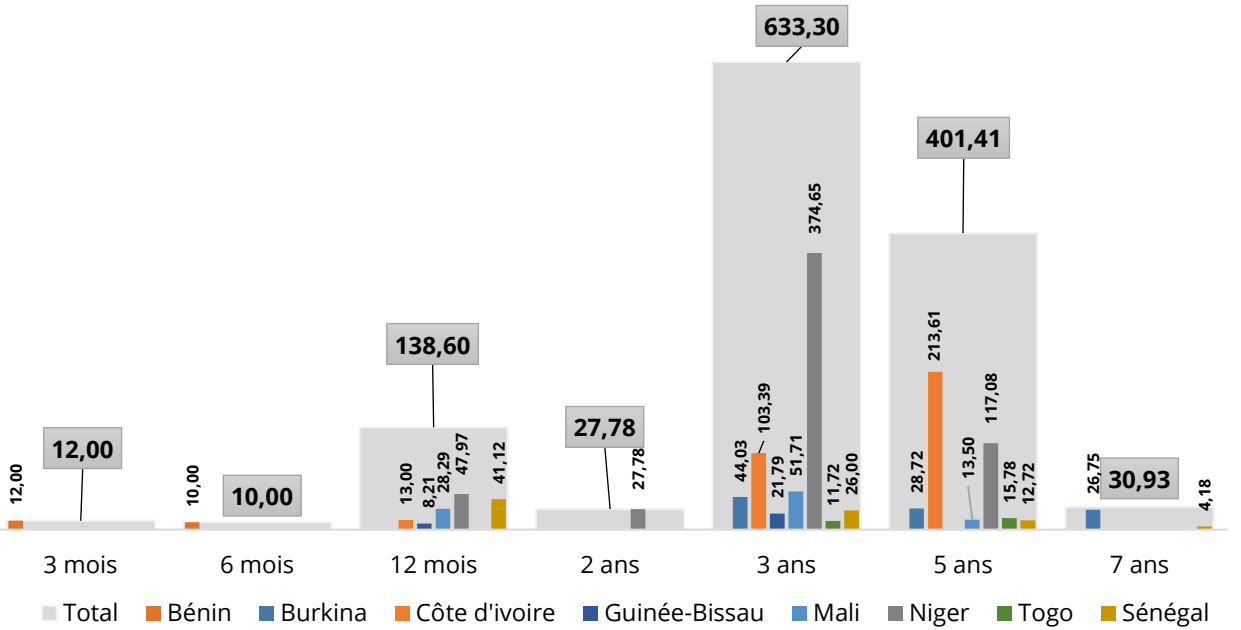
Récapitulatif des émissions réalisées

Emetteur	Maturité	Montant annoncé (milliards FCFA)	Montant Soumis (milliards FCFA)	Montant mobilisé (milliards FCFA)	Taux/Rendement Moyen Pondéré	Nombre de Participant	Spread Rend. Marg. & Min
Guinée-Bissau	12 mois	15,00	5,54	2,88	5,60%	13	0,00%
	3 ans		12,12	12,12	8,42%		1,22%
Côte d'Ivoire	12 mois	100,00	45,00	10,00	3,85%	16	0,00%
	3 ans		40,17	16,47	6,44%		0,39%
	5 ans		83,53	83,53	7,06%		0,38%
Burkina	12 mois	45,00	35,23	0,00	0,00%	20	-
	3 ans		26,39	14,72	7,28%		0,97%
	5 ans		13,75	13,75	7,24%		0,66%
	7 ans		21,02	21,02	7,38%		1,16%
Niger	12 mois	386,68	37,13	37,13	8,95%	25	0,06%
	2 ans		27,78	27,78	9,20%		0,00%
	3 ans		210,24	210,24	9,19%		0,20%
	5 ans		111,52	111,52	9,50%		0,00%
Sénégal	12 mois	35,00	19,21	19,21	6,44%	23	1,20%
	3 ans		14,11	6,61	8,07%		1,08%
	5 ans		3,20	3,20	7,73%		0,37%
Guinée-Bissau	12 mois	15,00	5,33	5,33	4,75%	19	2,24%
	3 ans		27,50	9,67	8,37%		1,33%
Mali	12 mois	50,00	26,00	18,83	4,91%	12	0,39%
	3 ans		32,17	29,17	7,86%		0,33%
	5 ans		10,00	7,00	7,36%		0,08%
	7 ans		0,00	0,00	0,00%		-
Bénin	3 mois	20,00	44,65	12,00	3,18%	13	0,25%
	6 mois		51,02	10,00	3,50%		0,00%
Côte d'Ivoire	12 mois	100,00	41,70	3,00	3,60%	28	0,00%
	3 ans		142,53	66,04	6,39%		0,17%
	5 ans		40,96	40,96	7,10%		0,14%
Burkina	12 mois	50,00	24,25	0,00	0,00%	27	-
	3 ans		44,86	29,31	7,32%		0,91%
	5 ans		14,97	14,97	7,46%		0,74%
Niger	12 mois	180,81	16,02	5,72	7,47%	23	0,48%
	3 ans		10,84	10,84	8,98%		1,04%
	5 ans		164,41	164,41	8,92%		4,05%
	7 ans		5,55	5,55	7,26%		2,99%
Sénégal	12 mois	50,00	29,12	21,91	6,94%	26	0,80%
	3 ans		34,26	19,39	8,09%		1,15%
	5 ans		9,52	9,52	7,82%		0,20%
	7 ans		4,18	4,18	7,78%		0,37%
Côte d'Ivoire	12 mois	100,00	11,00	0,00	0,00%	10	-
	3 ans		38,55	20,88	6,44%		0,30%
	5 ans		89,12	89,12	7,16%		0,06%
Mali	12 mois	35,00	29,00	9,46	4,81%	14	0,23%
	3 ans		36,31	22,54	7,89%		0,24%
	5 ans		9,50	6,50	7,37%		0,01%
	7 ans		0,00	0,00	0,00%		-
Togo	12 mois	25,00	26,05	0,00	0,00%	17	-
	3 ans		51,60	11,72	6,56%		0,38%
	5 ans		15,78	15,78	7,16%		0,43%

Montants mobilisés et remboursés par Etat en Milliards de F CFA

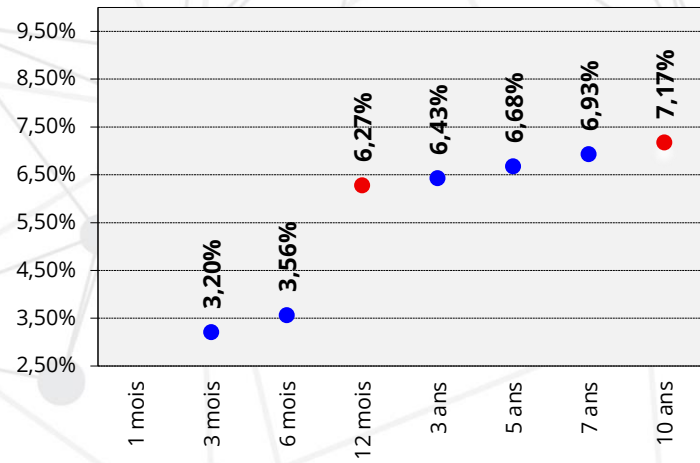
Emetteur	Mobilisé en BAT	Mobilisé en OAT	Total Mobilisé	Remboursé
Bénin	22,00		22,00 ²	18,73
Burkina		99,50	99,50	72,04
Côte d'Ivoire	13,00	317,00	330,00	153,66
Guinée-Bissau	8,21	21,79	30,00	19,69
Mali	28,29	65,21	93,50	110,07
Niger	47,97	519,51	567,49	191,31
Sénégal	41,12	42,90	84,03	119,97
Togo	0,00	27,50	27,50	104,10
UMOA	160,60	1 093,42	1 254,01	789,57

Répartition des Montants levés par Maturité en Milliards de F CFA

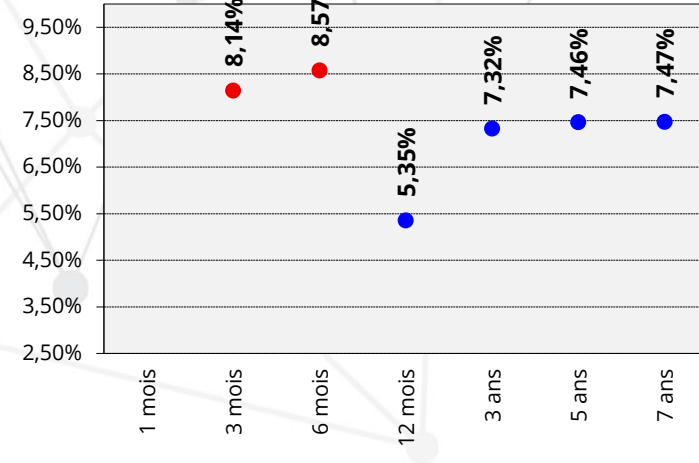


Situation des rendements de sortie des Opérations au 31 mai 2026

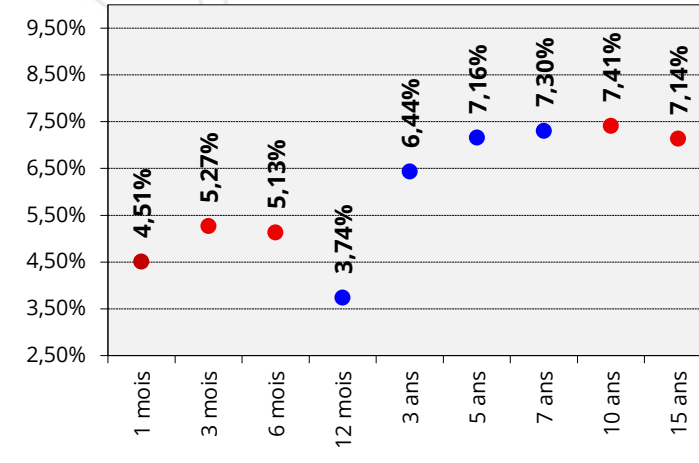
Bénin



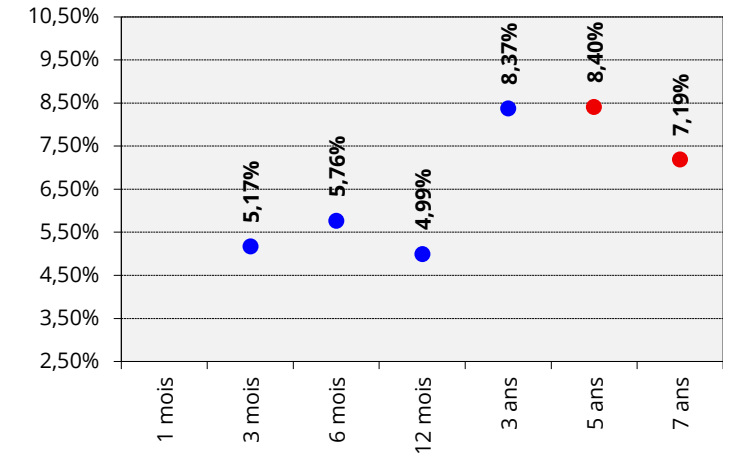
Burkina



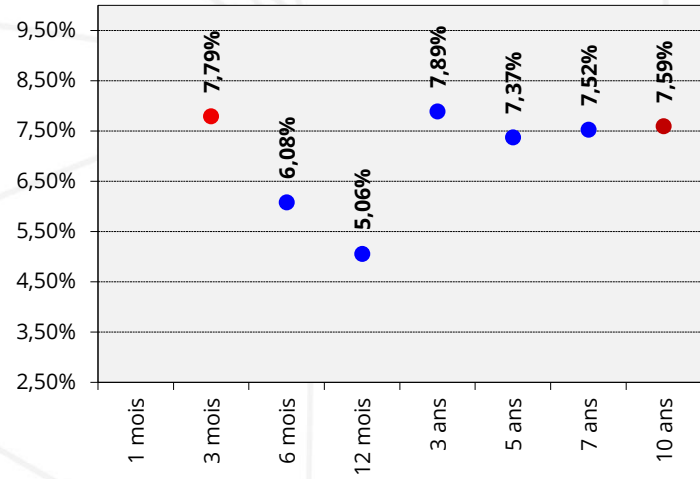
Côte d'Ivoire



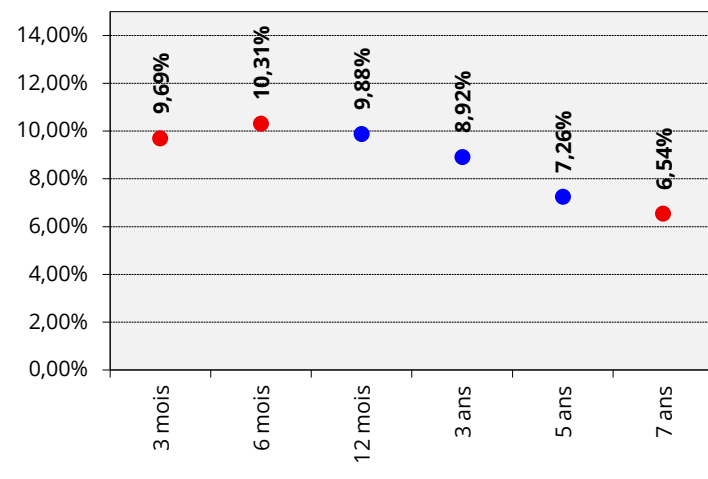
Guinée-Bissau



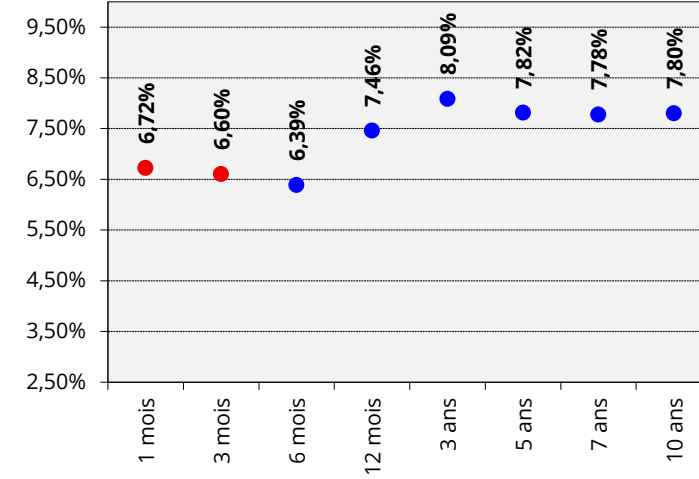
Mali



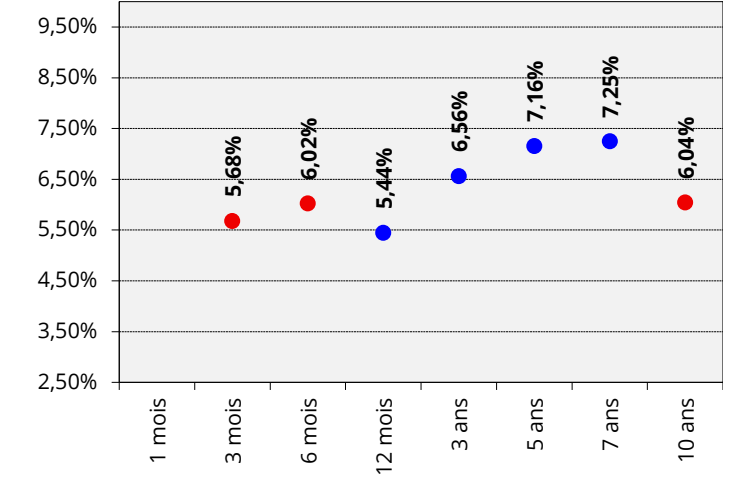
Niger



Sénégal



Togo



● Taux de rendement des émissions réalisées avant 2026

